

## الباب الثانى عشر

### الصحة

يلقى هذا الباب الضوء على قطاع الصحة لما لة من أهمية كبيرة من جانب الدولة حيث تهتم فى سياستها بالأوضاع الصحية للسكان ، وقد قامت الدولة بتنفيذ الاستراتيجيات والبرامج التى تهدف الى توفير الرعاية الصحية والطبية المناسبة رغم الزيادة المطردة فى أعداد السكان حتى تكون فى متناول جميع أفراد المجتمع وفى ظروف ميسرة ،ومن الفئات التى تحظى باهتمام خاص فى السياسات الصحية فئة الأطفال ، حيث تخصص لها البرامج الصحية المناسبة فى مجالات الوقاية والعلاج والتغذية ثم تمتد هذه الرعاية الى برامج التطعيم الأساسية وكذا الجرعات التنشيطية بما يحمى الأطفال من التعرض للأمراض المختلفة من أجل بناء أجيال سليمة عقليا وبدنيا . وقد نجحت الدولة فى القضاء على بعض الأمراض مثل شلل الأطفال وتقليل النسبة المرضية لعدد اخر مثل الحصبة والالتهاب الكبدى الوبانى وكذا وفيات الرضع والأطفال والأمهات .

ويوضح هذا الباب بيانات عن :

- الأسرة بالمستشفيات والوحدات الصحية
- وحدات البلهارسيا والملاريا
- وحدات الرعاية الصحية الأساسية
- حالات الدخول والوفيات بالمستشفيات العامة والمركزية
- تطعيم الأطفال
- الأنفاق العام على الصحة
- تكاليف علاج المواطنين بالداخل والخارج

مصادر البيانات: وزارة الصحة والسكان ومجلس الوزراء

### بعض التعاريف

قيمة الانفاق العام على الصحة :

اجمالى ما تتحمله الحكومة من انفاق على المستشفيات الحكومية ووحدات العلاج المختلفة وتكاليف العلاج على نفقة الدولة والتأمين الصحى العام .

المنشآت الصحية : هى كل منشأة نشاطها الرئيسى تقديم الخدمات العلاجية وبها مقومات هذه الخدمة كالأسرة والحجرات المخصصة للفحص والتحليل والعلاج والأجهزة والتجهيزات والأطباء... الخ .

ملاحظة: تم تعديل أو دمج بعض مسميات وحدات الرعاية الصحية طبقا لتقسيمات وزارة الصحة والسكان .

## SECTION (12)

### HEALTH

This chapter highlights the health sector as it be of magor importance for the state as it gives much care to health situations in its policies by applying the strategies and programs aiming at providing the adequate health and medical care inspite of the regular increase in population numbers so as to be available to everyone. Children categories have special care in health policies where adequate health programs are specialized for them in prevention, treatment, and nutrition programs. Also, medical care extends to basic vaccination programs and activation doses as well which protect children from different diseases which help in building a mentally and physically healthy generations. The state had succeeded in eliminating some off diseases such as polio and to reduce sickness percent to another number such as measles and hepatitis, as well as infant mortality, children and maternal mortality.

This section presents data on :

- Beds of Hospital &Healthy Units.
- Bilharzia & Malaria units.
- Basic Healthy Care Units
- Cases of Admissions &No. of Deaths in central & General Hospitals.
- Children Vaccinations.
- Public Expenditure on health.
- Citizens Treatment Costs inside Egypt & abroad

Data Sources: Ministry of Health and Population and Ministerial cabinet

#### Some definitions:

**Public expenditure value on health:**

The total expenditure spent by the government on governmental hospitals. different treatment units, treatment costs at the state expense, and public health insurance.

**Health Establishments:** every establishment which its main activity is specified in performing treatment services and includes all constituents of this service such as beds, examination, analysis and treatment rooms, devices, equipments and physicians..etc.

**Note :** Names of health care units have been modified or integrated according to divisions of Ministry of Health and Population.

## (1-12) تكاليف علاج المواطنين على نفقة الدولة بالداخل والخارج (1996 - 2013)

## (12-1) CITIZENS TREATMENT COSTS INSIDE EGYPT &amp; ABROAD AT THE STATE EXPENSES (1996 - 2013)

Costs : Mil. L.E

التكاليف : بالمليون جنيه

العلاج بالخارج Treatment Abroad			العلاج بالداخل Treatment Inside		السنة Year
التكاليف Costs	عدد المرافقين Companions	عدد المرضى Patients No.	التكاليف Costs	عدد المرضى (بالالف) Patients No. (000)	
64	610	715	205	84	1996
69	596	744	321	136	1997
81	632	790	456	201	1998
62	434	616	649	369	1999
33	238	461	790	491	2000
26	156	348	1,038	750	2001
14	115	220	1,194	907	2002
20	134	229	1,284	1,015	2003
20	164	240	1,644	1,156	2004
12	94	149	1,625	1,265	2005
23	158	214	1,745	1,420	2006
35	176	285	2,030	1,602	2007
33	183	245	2,477	1,681	2008
28	193	240	3,918	2,155	2009
21	102	149	1,986	1,217	2010
4	35	46	2,060	1,198	(1)2011
3	23	42	2,624	1,428	2012
2	9	25	2,960	1,615	*2013

(1)By treatment decisions issued by Ministerial cabinet and Ministry of Health & Population until 2010 & in 2011 decisions issued by the Ministry of Health Population only

Source : CAPMAS

(1) طبقاً لقرارات العلاج الصادرة من مجلس الوزراء ووزارة الصحة والسكان حتى عام 2010 ومن عام 2011 القرارات تصدر من وزارة الصحة والسكان فقط

المصدر : الجهاز المركزى للتعبئة العامة و الاحصاء

(12-2) العلاج بالداخل علي نفقة الدولة موزعا طبقا للتخصصات الطبية المختلفة عام 2013<sup>(1)</sup>  
 (12-2) TREATMENT IN EGYPT AT THE STATE EXPENSES BY MEDICAL  
 SPECIALIZATION IN 2013<sup>(1)</sup>

Medical specializations	تكاليف العلاج (بالآلف جنيهه) Costs of Treatment (000)			% للاجمالي	عدد المرضى	التخصصات الطبية
	متوسط تكلفة المريض (بالجنيهه)* Average cost patient (L.E)*	% للاجمالي %	تكاليف للعلاج Treatment costs.	% Total	No.of Patients	
		Total				
<b>Total</b>	<b>25,715</b>	<b>100</b>	<b>2,959,512</b>	<b>100</b>	<b>1,615,225</b>	الإجمالي العام
Abdominal	1,221	48	1,411,300	72	1,155,928	باطنة
Tumors	2,779	39	546,468	17	196,628	أورام
Urinary Tracks	8,530	133	728,033	43	85,350	مسالك
Neurosis	1,196	9	63,131	62	52,785	عصبية
Orthopedic	2,604	193	121,769	89	46,757	عظام
Ophthalmic	1,193	33	40,235	72	33,733	عيون
Gynecological	279	17	6,832	72	24,456	نساء
Surgery	1,992	345	23,558	48	11,825	جراحة
Blood diseases	2,385	65	15,394	55	6,455	أمراض الدم
Ear &Nose &Throat	2,465	16	2,460	15	998	أنف وأذن وحنجرة
Dermatitis	1,071	13	332	31	310	جلدية

(1) According to decisions issued by Ministry of Health &Population  
 Source: CAPMAS

(1) طبقا لقرارات العلاج الصادرة من وزارة الصحة والسكان  
 المصدر : الجهاز المركزي للتعبئة العامة والاحصاء

## (3-12) العلاج بالخارج على نفقة الدولة طبقا للدول خلال عام 2013

## (12-3) TREATMENT ABROAD AT THE STATE EXPENSES BY COUNTRY IN 2013

Cost : By (000)

التكاليف : بالآلاف جنيهه

Countries	متوسط بدل ونفقات السفر للمريض والمرافق	متوسط تكلفة علاج المريض (2)	% للاجمالي	تكاليف العلاج			عدد المرافقين	عدد المرضى			الدول
				Costs of Treatment				No. of Patients			
	Patient's average cost (2)	% Total	الاجمالي	نفقات و بدل السفر (1)	قيمة المبالغ المعمدة للعلاج	No. of Companions	المجموع	أناث	ذكور		
Total costs	Travel costs & allowances (1)	Treatment costs	Total	Females	Males						
<b>Total</b>	<b>19</b>	<b>72</b>	<b>100</b>	<b>2423</b>	<b>631</b>	<b>1792</b>	<b>9</b>	<b>25</b>	...	...	<b>الاجمالي ١٠١١</b>
Italy	18	83	24.4	591	175	416	5	5	...	...	إيطاليا
France	20	64	20.9	506	122	384	...	6	...	...	فرنسا
Germany	18	97	18.9	458	071	387	...	4	...	...	ألمانيا
England	17.0	47	11.9	288	100	188	2	4	...	...	إنجلترا
U.S.A	20	58	4.0	097	039	058	1	1	...	...	أمريكا
Belgium	23	56	10.7	259	90	169	1	3	...	...	بلجيكا
Austria	17	95	9.2	224	34	190	...	2	...	...	النمسا

(1) Travel allowances are estimated according to the P.M decision no. 1372 of 1985 except what is being stipulated in treatment decisions

(1) فئات بدل السفر تم تقديرها طبقا لقرار السيد الدكتور/رئيس مجلس الوزراء رقم 1372 لسنة 1985 عدا ما نصت عليه قرارات العلاج

(2) Without travel costs & allowances

(2) بدون نفقات وبدل السفر

Expenses of travel by airlines are estimated according to the prices of Egypt Air Company (touristic class back and forth)

نفقات السفر بالطائرة تم تقديرها طبقا لاسعار شركة مصر للطيران (الدرجة السياحية ذهابا وعودة)

Source: Ministry of Health and Population and the Ministerial Cabinet

المصدر : وزارة الصحة والسكان ومجلس الوزراء

## 12-4 NO. OF BEDS OF HOSPITALS BY SECTOR(Gov. / Private) (2002 - 2012)

## 4-12 عدد الأسرة بالمستشفيات طبقا للقطاع(حكومي / خاص) (2002 - 2012)

Unit : No.

الوحدة : بالعدد

SECTOR	2012	2011	2010	2009	2008	2007	2006	2005	2004	2003	2002	القطاع
<b>Total</b>	<b>128,473</b>	<b>127,712</b>	<b>127,733</b>	<b>129,472</b>	<b>136,882</b>	<b>152,424</b>	<b>152,134</b>	<b>152,173</b>	<b>149,965</b>	<b>145,703</b>	<b>144,519</b>	الاجمالي
<b>No. of beds of hospitals in Ministry of Health &amp; Population</b>	<b>40,801</b>	<b>41,647</b>	<b>42,792</b>	<b>44,608</b>	<b>63,006</b>	<b>79,076</b>	<b>78,894</b>	<b>80,103</b>	<b>80,311</b>	<b>80,621</b>	<b>80,535</b>	عدد الأسرة بمستشفيات وزارة الصحة والسكان
<b>No. of Beds in authorities supervised by Ministry of Health &amp; Population</b>	<b>24,424</b>	<b>25,282</b>	<b>25,034</b>	<b>26,857</b>	<b>17,207</b>	<b>17,021</b>	<b>17,447</b>	<b>17,418</b>	<b>16,528</b>	<b>16,177</b>	<b>16,263</b>	عدد الأسرة بالجهات التابعة لوزارة الصحة والسكان
Specialized medical centers	4,498	5,105	4,361	5,441	...	...	...	...	...	...	...	المراكز الطبية المتخصصة
Psychiatric hospitals	6,872	6,872	6,971	6,283	...	...	...	...	...	...	...	مستشفيات نفسية
Educational hospitals	4,089	4,464	4,452	(1) 5367	4,230	4,445	4,509	3,840	4,307	4,243	4,302	مستشفيات تعليمية
Educational institutes					1,117	1,160	1,135	1,752	1,063	1,052	1,102	معاهد تعليمية
Gov. Health insurance	7,142	6,919	7,247	7,844	9,714	9,277	9,661	9,697	8,999	8,730	8,730	التأمين الصحي الحكومي
Medical Authority	1,823	1,922	2,003	1,922	2,146	2,139	2,142	2,129	2,159	2,152	2,129	المؤسسة العلاجية
<b>Other Authorities</b>	<b>31,595</b>	<b>31,390</b>	<b>31,039</b>	<b>31,288</b>	<b>29,855</b>	<b>30,272</b>	<b>29,486</b>	<b>28,831</b>	<b>27,552</b>	<b>24,770</b>	<b>24,227</b>	<b>جهات اخرى</b>
Universities	27,638	27,530	27,179	27,225	25,742	26,310	25,523	25,388	24,080	21,432	20,911	الجامعات
Police & Prisons hospitals	1,368	1,382	1,382	1,382	1,382	1,382	1,382	1,259	1,210	1,076	1,076	مستشفيات الشرطة والسجون
Railway hospitals	385	288	288	288	351	351	351	351	351	351	351	مستشفيات السكة الحديد
Others bodies	2,204	2,190	2,190	2,393	2,380	2,229	2,230	1,833	1,911	1,911	1,889	هيئات اخرى
<b>No. of Beds in private sector hospitals</b>	<b>31,653</b>	<b>29,393</b>	<b>28,868</b>	<b>26,719</b>	<b>26,814</b>	<b>26,055</b>	<b>26,307</b>	<b>25,821</b>	<b>25,574</b>	<b>24,135</b>	<b>23,494</b>	عدد أسرة مستشفيات القطاع الخاص

(1) Educational hospitals &amp; institutes have been merged from 2009.

(1) تم دمج المستشفيات والمعاهد التعليمية بدأ من عام 2009.

(2) has been moved from university students to health insurance in 2002

(2) تم نقل طلبة الجامعات إلى التأمين الصحي ابتداءً من عام 2002

Source: Ministry of Health &amp; Population

المصدر : وزارة الصحة والسكان

## 12-5 BILHARZIA &amp; MALARIA UNITS (2002 - 2012)

## 5-12 وحدات البلهارسيا والملاريا (2002-2012)

Unit : No.

الوحدة : بالعدد

Item	2012	2011	2010	2009	2008	2007	2006	2005	2004	2003	2002	البيان
<b>Total</b>	<b>2,754</b>	<b>2,758</b>	<b>2,758</b>	<b>2,362</b>	<b>2,385</b>	<b>2,350</b>	<b>2,428</b>	<b>2,329</b>	<b>2,261</b>	<b>2,223</b>	<b>2,232</b>	الاجمالي
Bilharzia centers	160	162	162	155	161	162	159	156	145	142	141	مراكز البلهارسيا
Bilharzia Group	434	441	441	313	334	337	346	329	323	321	323	مجموعة البلهارسيا
Bilharzia units	1,639	1,642	1,642	1,374	1,361	1,397	1,415	1,364	1,286	1,248	1,259	وحدات البلهارسيا
Malaria Combating Inspection	106	95	95	82	83	82	48	52	72	76	77	تفتيش مكافحة الملاريا
Main Malaria Combating Units	121	106	106	118	130	143	174	169	175	156	156	وحدات رئيسية لمكافحة الملاريا
Malaria Combating Mission	294	312	312	320	316	229	286	259	260	280	276	مأمورية مكافحة الملاريا

المصدر : وزارة الصحة والسكان

Source: Ministry of Health &amp; Population

12-6 HEALTHY UNITS WITH BEDS SUPERVISED BY MINISTRY OF HEALTH  
BY PECIALIZATION ( 2002 - 2012\*)

6-12 الوحدات الصحية ذات الأسرة التابعة لوزارة الصحة طبقا للتخصص ( 2002 - 2012\* )

Specialization	Unit	2012	2011	2010	2009	2008	2007	2006	2005	2004	2003	2002	الوحدة	التخصص
<b>Total</b>	<b>Units</b>	<b>386</b>	<b>388</b>	<b>407</b>	<b>407</b>	<b>449</b>	<b>502</b>	<b>500</b>	<b>487</b>	<b>485</b>	<b>484</b>	<b>482</b>	وحدات	الاجمالي
	<b>Beds</b>	<b>40,801</b>	<b>41,647</b>	<b>42,792</b>	<b>44,608</b>	<b>63,006</b>	<b>67,504</b>	<b>67,555</b>	<b>68,230</b>	<b>68,246</b>	<b>68,397</b>	<b>68,205</b>	أسرة	
General and central hospitals	Units	256	256	274	274	248	234	234	229	230	229	228	وحدات	المستشفيات العامة و المركزية
	Beds	28,153	29,278	30,098	31,300	34,354	34,719	34,794	34,542	34,465	35,152	34,889	أسرة	
Hospitals Following to the head quarter of the ministry <sup>(1)</sup>	Units	-	-	-	-	28	24	24	23	23	21	21	وحدات	مستشفيات تابعة لديوان عم الوزارة <sup>(1)</sup>
	Beds	-	-	-	-	4,842	4,438	4,818	4,664	5,285	4,795	4,795	أسرة	
Neoplasms centers <sup>(1)</sup>	Units	-	-	-	-	7	8	8	8	8	8	8	وحدات	مراكز اورام <sup>(1)</sup>
	Beds	-	-	-	-	505	574	556	514	471	445	445	أسرة	
One day surgery <sup>(1)</sup>	Units	-	-	-	-	14	12	12	10	9	8	8	وحدات	جراحة اليوم الواحد <sup>(1)</sup>
	Beds	-	-	-	-	827	763	711	472	390	349	349	أسرة	
Specialized hospitals	Units	2	2	2	2	-	-	-	-	-	-	-	وحدات	المستشفيات التخصصية
	Beds	311	291	291	330	-	-	-	-	-	-	-	أسرة	
Delivery and infants	Units	13	14	15	15	11	10	10	11	11	12	12	وحدات	ولادة وأطفال
	Beds	761	687	753	784	728	645	728	714	712	777	777	أسرة	
Psychological <sup>(1)</sup>	Units	-	-	-	-	17	18	17	16	15	15	15	وحدات	نفسية <sup>(1)</sup>
	Beds	-	-	-	-	6,676	6,543	6,415	8,182	8,021	7,943	7,943	أسرة	
Chest	Units	32	32	32	32	32	38	38	36	36	36	36	وحدات	صدرية
	Beds	4,531	4,631	4,722	5,095	5,775	6,220	6,308	6,411	6,518	6,558	6,582	أسرة	
Chest clinics with beds <sup>(2)</sup>	Units	-	-	-	-	4	6	6	6	6	7	7	وحدات	مستوصفات صدر بأسرة <sup>(2)</sup>
	Beds	-	-	-	-	138	154	147	163	161	165	165	أسرة	
Skin	Units	3	4	3	4	1	1	1	1	1	1	1	وحدات	جلدية
	Beds	110	70	60	72	60	100	100	66	66	66	66	أسرة	
Ophthalmic	Units	29	29	29	29	30	29	29	29	29	29	29	وحدات	رمد
	Beds	1,156	961	1,054	1,180	1,530	1,438	1,389	1,541	1,559	1,598	1,602	أسرة	
Tropical	Units	-	-	-	-	8	8	8	8	8	8	8	وحدات	متوطنة
	Beds	-	-	-	-	83	83	83	53	53	53	53	أسرة	
Fever	Units	44	43	43	43	42	106	105	102	101	102	102	وحدات	حميات
	Beds	4,982	4,869	4,934	4,966	5,976	10,348	10,278	9,579	9,184	8,978	9,021	أسرة	
Leprosy	Units	2	2	3	2	2	3	3	3	3	3	2	وحدات	جذام
	Beds	661	710	731	721	1,400	1,400	1,149	1,243	1,293	1,450	1,450	أسرة	
Hospitals Neurologists	Units	1	1	1	1	-	-	-	-	-	-	-	وحدات	مستشفيات مخ وأعصاب
	Beds	70	63	63	74	-	-	-	-	-	-	-	أسرة	
Quarantine <sup>(3)</sup>	Units	-	-	-	-	4	5	5	5	5	5	5	وحدات	معزل حجر صحي <sup>(3)</sup>
	Beds	-	-	-	-	79	79	79	86	68	68	68	أسرة	
Kidney and Urinary Tract	Units	1	2	2	2	1	-	-	-	-	-	-	وحدات	الكلية والمسالك البولية
	Beds	16	16	16	16	33	-	-	-	-	-	-	أسرة	
Elderly centers	Units	3	3	3	3	-	-	-	-	-	-	-	وحدات	مراكز مسنين
	Beds	50	71	70	70	-	-	-	-	-	-	-	أسرة	

(1) dependence was transferred to third parties belonging to the Ministry from 2009

(1) تم نقل تبعيتها إلى جهات تابعة للوزارة ابتداء من عام 2009

## 12-7 HEALTHY SERVICE UNITS WITHOUT BEDS BY SPECIALIZATION (1998 - 2012)

## 7-12 وحدات الخدمات الصحية بدون أسرته طبقاً للتخصص (2012-1998)

Unit: No.

الوحدة : بالعدد

Item	2012	2011	2010	2009	2008	2007	2006	2005	2004	2003	2002	2001	2000	1999	1998	البيان
1 Independent Psychological Clinic	2	2	2	2	3	3	3	3	3	1	1	5	5	6	6	1 عيادة نفسية مستقلة
2 Independent Tropical Clinic	12	13	13	13	10	7	8	7	7	7	7	9	9	10	10	2 عيادة متوطنة مستقلة
3 Independent Skin Clinic	11	12	13	14	15	15	16	17	19	19	19	17	18	16	18	3 عيادة جلدية مستقلة
4 Independent Ophthalmologists Clinic	-	-	-	-	-	-	-	-	1	-	-	1	-	-	-	4 عيادة رمد مستقلة
5 Independent Leprosy Clinic	10	10	12	12	12	12	12	12	12	11	11	12	13	13	18	5 عيادة جذام مستقلة
6 Urban Teeth Units	762	804	779	799	837	801	977	924	831	763	762	694	685	710	692	6 وحدات الاسنان بالحضر
7 Rural Teeth Units	3,088	2,666	2,621	2,431	2,205	2,102	1,894	1,812	1,763	1,707	1,702	1,361	1,206	1,102	1,069	7 وحدات الاسنان بالريف
8 Check-up Clinic Before Marriage	380	318	260	32	16	23	22	22	21	18	19	20	20	16	17	8 عيادة فحص الراغبين قبل الزواج
9 Medical Committees	37	37	37	37	41	42	43	44	44	44	44	86	111	145	157	9 لجان طبية

Source: Ministry of Health &amp; Population

المصدر: وزارة الصحة والسكان

## 12-8 NO. OF BASIC HEALTH CARE UNITS (1998- 2012)

## 8-12 اعداد وحدات الرعاية الصحية الأساسية (1998 - 2012)

Item	2012	2011	2010	2009	2008	2007	2006	2005	2004	2003	2002	2001	2000	1999	1998	البيان
1 Total	5,263	5,136	5,103	4,948	4,839	4,077	4,017	3,976	3,911	3,859	3,825	3,650	3,527	3,407	3,378	1 الاجمالي
2 Healthy offices	329	314	315	322	324	328	326	337	337	333	332	337	356	351	346	2 مكاتب الصحة
3 Clinic (District - Comprehensive)	90	74	77	109	105	104	106	106	110	111	101	103	106	98	106	3 عيادة (حى - شاملة)
4 Motherhood & childhood care centers	149	156	162	178	175	196	196	203	205	204	202	228	232	232	231	4 مراكز رعاية الأمومة والطفولة
5 Urban Health centers	91	154	208	343	342	318	313	303	288	276	274	254	245	240	224	5 مراكز صحية بالحضر
6 Center / unit (Medicine - Health) The family of an urban	359	294	229	-	-	-	-	-	-	-	-	-	-	-	-	6 مركز / وحدة (طب - صحة) أسرة بالحضر
7 Basic care units in Rural	4,245	4,144	4,112	3,996	3,893	3,131	3,076	3,027	2,971	2,935	2,916	2,728	2,588	2,486	2,471	7 وحدات الرعاية الأولية بالريف

Source: Ministry of Health &amp; Population

المصدر: وزارة الصحة والسكان



## 12-9 CASES OF ADMISSIONS &amp; NO. OF DEATHS IN CENTRAL &amp; GENERAL HOSPITALS, BY SPECIALIZATION (2009-2012)

9-12 حالات الدخول واعداد ونسبة الوفيات بالمستشفيات العامة والمركزية طبقاً للتخصص (2009-2012)

Specialization	2012			2011			2010			2009			التخصص
	% الوفيات لحالات الدخول % Deaths to Admissions Cases	أعداد الوفيات No. of deaths	حالات الدخول (بالعدد) Cases of Admissions (No.)	% الوفيات لحالات الدخول % Deaths to Admissions Cases	أعداد الوفيات No. of deaths	حالات الدخول (بالعدد) Cases of Admissions (No.)	% الوفيات لحالات الدخول % Deaths to Admissions Cases	أعداد الوفيات No. of deaths	حالات الدخول (بالعدد) Cases of Admissions (No.)	% الوفيات لحالات الدخول % Deaths to Admissions Cases	أعداد الوفيات No. of deaths	حالات الدخول (بالعدد) Cases of Admissions (No.)	
1 Total	1	32,526	2,347,775	1	20,038	2,011,619	1	20,038	2,011,619	0.71	13 863	1 961 073	الاجمالي 1
2 Diabetes	1	13	1,758	=	8	2,748	=	9	20,909	0	9	3,375	سكر 2
3 Chest	1	1,079	80,597	1	614	56,041	1	664	59,322	1	638	68,815	صدر 3
4 Isolation (Fever )	3	6,216	237,388	1	1,548	196,557	1	1,673	280,066	1	1,607	241,360	عزل (حميات) 4
5 Sever respiratory diseases	1	5	931	1	3	442	1	3	467	1	3	542	أمراض الجهاز التنفسي الحادة 5
6 Malignant neoplasms	1	29	2,631	1	8	1,210	1	9	1,281	1	9	1,486	اورام 6
7 Physiotherapy	-	-	131	1	2	140	1	2	149	1	2	173	علاج طبيعي 7
8 Intensive care	7	6,331	91,194	6	3,533	57,529	6	3,818	60,898	5	3,667	70,642	عناية مركزة 8
9 Ophthalmic	=	173	37,758	=	17	29,421	=	18	31,144	0	18	36,128	عيون 9
10 Renal failure	=	6	12,025	4	690	15,370	5	746	16,270	4	716	18,873	فشل و غسيل كلوي 10
11 Oral & dental surgery	4	67	1,667	=	3	559	1	3	592	0	3	686	جراحة فم و اسنان 11
12 Rabies	-	-	41	2	95	4,919	2	103	5,207	2	99	6,040	كلب 12
13 Urinary tracts	3	985	33,507	=	128	38,656	=	138	40,919	0	130	46,838	مسالك بولية 13
14 OBS. & Gyne.	=	1,711	469,933	=	1,672	364,514	=	1,807	385,857	0	1,735	447,601	نساء و ولادة 14
15 Psychology & Neurology	1	126	9,731	7	681	9,739	7	735	10,310	6	706	11,959	نفسية و عصبية 15
16 Emergency	=	18	27,236	=	65	38,603	=	70	40,864	0	67	47,402	إستقبال طوارئ 16
17 Paediatric	1	2,602	382,258	1	3,443	323,087	1	3,720	342,004	1	3,574	396,731	أطفال 17
18 Prematurity NOS	7	4,746	66,478	7	3,044	42,545	7	3,288	45,036	6	3,159	52,242	اطفال مبتسرين 18
19 Burns	26	1,010	3,923	5	27	495	6	29	524	5	28	608	الحروق 19
20 Rheumatism	1	19	1,358	-	-	57	-	-	61	-	-	70	روماتيزم 20
21 Cardiology	2	288	13,111	1	98	8,750	1	106	9,262	1	102	10,745	قلب و اوعية دموية 21
22 Endemic diseases	4	238	5,416	1	133	8,979	2	144	9,505	1	138	11,026	امراض متوطنة 22
23 E.N.T	2	651	37,943	=	32	34,962	=	35	37,009	0	33	42,931	أنف و أذن و الحنجرة 23
24 General medicine	1	2,100	318,980	1	2,149	290,537	1	2,320	306,992	1	2,229	356,116	باطنة عامة 24
25 Plastic surgery	4	79	1,894	9	313	3,341	10	338	3,536	8	325	4,102	جراحة تجميل 25
26 General surgery	1	2,395	284,458	=	1,213	270,592	=	1,310	286,436	0	1,259	332,271	جراحة عامة 26
27 Orthopedic surgery	1	1,509	208,226	=	268	197,197	=	290	208,743	0	278	242,146	جراحة عظام 27
28 Neuro surgery	1	63	6,647	7	47	705	7	50	746	6	48	865	جراحة مخ و اعصاب 28
29 Endermic Sexual diseases	1	67	10,555	1	204	13,924	1	220	14,739	1	211	17,098	امراض جلدية و تناسلية 29

Source: Ministry of Health &amp; Population

المصدر : وزارة الصحة والسكان

12-10 NO. & PERCENTAGE OF CHILDREN (12-23 MONTHS) VACCINATED WITH TUPERCLOSIS AND HEPATITIS BY GOVERNORATE (2011 - 2012)

10-12 عدد ونسب الأطفال المطعمين (12-23 شهر) بتطعيمات الدرن والتهاب الكبدى طبقا للمحافظات (2011-2012)

Unit : NO.

الوحدة : بالعدد

Governorates	2012						2011						المحافظات				
	Hepatitis كبدى			الدرن			Hepatitis كبدى			الدرن							
	%	ثالثة 3rd	%	ثانية 2nd	%	اولى 1st	%	Tuberculosis	%	ثالثة 3rd	%	ثانية 2nd		%	اولى 1st	%	Tuberculosis
<b>Total</b>	<b>94.9</b>	<b>2,387,296</b>	<b>95.3</b>	<b>2,451,248</b>	<b>95.9</b>	<b>2,496,415</b>	<b>97.1</b>	<b>2,530,632</b>	<b>94.2</b>	<b>2,251,372</b>	<b>94.7</b>	<b>2,245,011</b>	<b>95.3</b>	<b>2,266,624</b>	<b>96.5</b>	<b>2,309,710</b>	<b>الجملة</b>
Cairo	77.4	195 602	78.4	199 406	78.8	202 987	85.1	216 634	77.1	159 446	77.8	160 389	78.2	160 844	80.8	166 058	القاهرة
Helwan	-	-	-	-	-	-	-	-	97.4	51 014	97.7	51 547	97.9	51 044	98.3	51 260	حلوان
Alexandria	95.6	121 496	95.7	124 085	96.0	125 716	95.8	125 947	93.9	112 925	94.4	113 253	94.7	114 306	96.5	116 434	الاسكندرية
Port Said	96.3	15 083	96.3	15 294	96.7	15 572	96.6	16 106	95.7	15 240	96.0	15 158	96.3	15 171	97.0	15 172	بورسعيد
Suez	98.9	17 715	99.0	17 851	99.1	18 075	99.7	18 482	98.4	16 695	98.5	16 760	98.7	16 995	99.2	17 083	السويس
Ismailia	98.5	35 946	98.5	36 624	98.7	37 472	99.4	37 887	97.7	34 349	98.0	34 474	98.3	34 634	99.2	34 945	الاسماعيلية
Damietta	97	36 552	97.3	37 171	97.7	37 761	98.2	37 733	96.3	36 347	96.8	36 609	97.4	36 491	97.9	36 678	دمياط
El- Wadi El- Gidid	98	6 012	98.1	6 086	98.3	6 145	98.8	6 170	96.6	5 245	96.4	5 211	97.6	5 524	98.1	5 593	الوادى الجديد
Matrouh	95.3	17 864	95.9	18 681	96.7	19 371	98.0	19 896	94.6	16 158	95.6	16 264	97.0	16 609	98.7	17 095	مطروح
Red Sea	92.2	8 109	92.8	8 557	93.9	8 806	94.7	8 895	94.4	7 934	94.9	7 830	95.3	7 867	96.4	7 972	البحر الاحمر
Behera	96.5	163 153	96.7	167 891	97.2	171 307	97.7	172 777	94.3	150 248	94.7	150 800	95.5	152 981	96.9	155 396	البحيرة
Gharbia	98.4	124 578	98.5	127 488	98.8	129 335	99.1	129 521	97.3	116 346	97.5	116 497	98.1	117 770	98.9	118 674	الغربية
Kafr El-Sheikh	95.9	84 791	96.6	87 061	97.4	89 546	98.2	90 570	95.6	79 599	96.4	80 272	96.8	81 049	98.1	81 521	كفر الشيخ
Menoufia	98.2	108 792	98.5	112 211	98.9	114 143	99.6	115 283	97.7	103 138	98.0	103 552	98.5	104 342	99.4	105 346	المنوفية
Dakahlia	97.3	156 622	97.5	160 250	98	162 198	98.8	163 015	96.4	149 098	96.5	148 936	97.0	149 928	98.0	151 635	الدقهلية
Sharkia	98	178 541	98.3	183 828	98.7	186 237	99.4	187 446	96.2	166 358	96.8	167 429	97.5	169 527	98.3	170 992	الشرقية
Kalyubia	97.5	131 124	97.8	134 214	98.2	136 642	99.1	139 015	99.0	139 228	98.9	138 244	99.1	137 298	99.6	138 756	القليوبية
Giza	95.2	209 435	95.5	214 270	95.8	217 328	97.5	220 818	94.0	97 629	93.5	84 365	93.8	84 774	96.6	100 434	الجيزة
6 October	-	-	-	-	-	-	-	-	95.8	90 188	96.2	90 767	96.9	91 531	98.2	92 754	6 أكتوبر
Fayoum	98.2	99 314	97.9	102 287	98.8	104 316	99.3	105 533	96.7	92 786	97.1	92 684	97.8	93 886	99.1	95 181	الفيوم
Beni-Suef	97.4	88 349	97.7	90 802	98.4	92 796	99.0	94 191	96.6	81 565	97.0	81 789	97.8	83 096	98.6	83 861	بنى سويف
Menia	97.6	159 126	98.1	163 749	98.5	166 575	98.6	166 068	97.0	146 000	97.3	145 941	98.0	147 244	98.5	147 995	المنيا
Asyout	94.3	125 286	95.5	129 633	96.6	132 713	97.1	134 079	90.2	110 073	91.3	111 115	92.4	113 252	94.2	115 551	اسيوط
Suhag	96.6	134 937	97.3	139 380	98.0	142 478	98.7	143 840	94.9	121 010	96.0	121 940	97.1	124 294	98.5	126 201	سوهاج
Qena	97.7	85 408	98.2	88 077	98.6	90 557	99.0	91 333	98.1	77 439	98.4	77 427	98.9	78 677	99.4	79 142	قنا
Aswan	94.6	37 418	95.6	38 920	96.2	39 971	97.0	40 488	94.5	33 694	94.9	34 158	96.0	34 922	96.6	35 159	اسوان
South Sinai	99.1	2 969	99.3	3 083	99.0	3 154	99.5	3 165	98.3	2 578	99.2	2 574	99.2	2 635	99.5	2 644	جنوب سيناء
North Sinai	95.9	13 402	96.6	13 762	97.1	14 105	97.5	14 463	93.8	12 438	94.7	12 435	96.1	12 559	97.2	12 711	شمال سيناء
Luxor	97.4	29 672	97.8	30 587	98.1	31 109	98.5	31 277	96.1	26 604	96.6	26 591	97.2	27 374	97.6	27 467	الاقصر

12-11 NO. & RATES OF MEDICAL JOBS IN DUTY IN MINISTRY OF HEALTH & POPULATION(2005 - 2012)

11-12 أعداد ومعدلات العاملين بالمهن الطبية المزاولين بوزارة الصحة والسكان (2005 - 2012)

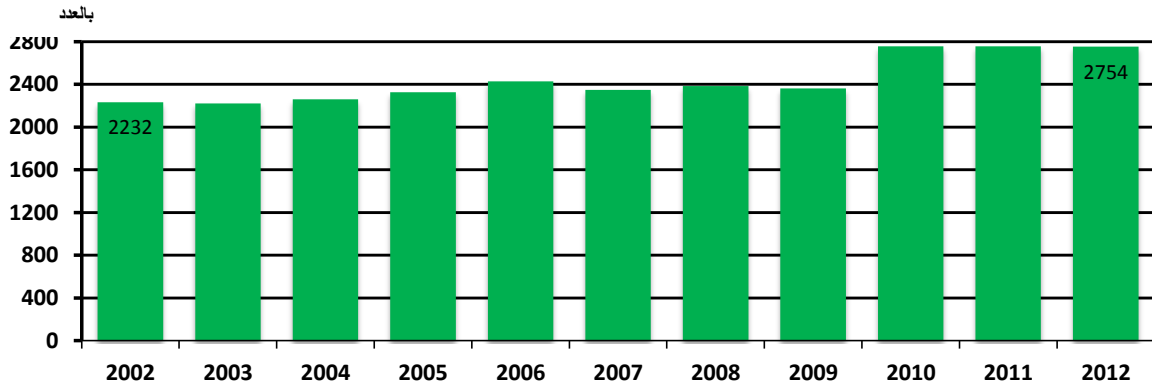
Item	Year	2012		2011		2010		2009		2008		2007		2006		2005		السنة
		المعدل 10/الأف من السكان Rate /0000 Pop.	العدد No.	المعدل 10/الأف من السكان Rate /0000 Pop.	العدد No.	المعدل 10/الأف من السكان Rate /0000 Pop.	العدد No.	المعدل 10/الأف من السكان Rate /0000 Pop.	العدد No.	المعدل 10/الأف من السكان Rate /0000 Pop.	العدد No.	المعدل 10/الأف من السكان Rate /0000 Pop.	العدد No.	المعدل 10/الأف من السكان Rate /0000 Pop.	العدد No.			
Physicians		8	66,140	8	62,076	8	59,639	7	56,411	7	51,491	7	52,275	7	48,111	6.5	46 160	الاطباء البشريون
Dentists		1	11,945	1	11,000	1	10,414	1	9,789	1	8,856	1	7,826	1	7,509	1.0	7 092	اطباء الاسنان
Pharmacists		3	21,084	2	17,769	2	15,457	2	12,552	2	11,953	1	9,487	1	8,666	1.1	7 561	الصيدلة
Nursing staff		14	116,912	14	110,744	14	109,848	14	108,716	14	107,717	14	101,734	14	99,022	13.8	97 195	هيئة التمريض

Source: Ministry of Health & Population

اجمالي أعداد وحدات البلهارسيا و الملاريا (2002-2012)  
TOTAL NO. OF BILHARZIA & MALARIA UNITS (2002 - 2012)

Figure (12-1)

شكل رقم (1-12)



Source: Ministry of Health &amp; Population

المصدر : وزارة الصحة والسكان

تطور معدلات هيئة التمريض (2005-2012)  
NURSING STAFF RATE DEVELOPMENT (2005-2012)

Figure (12-2)

شكل رقم (2-12)



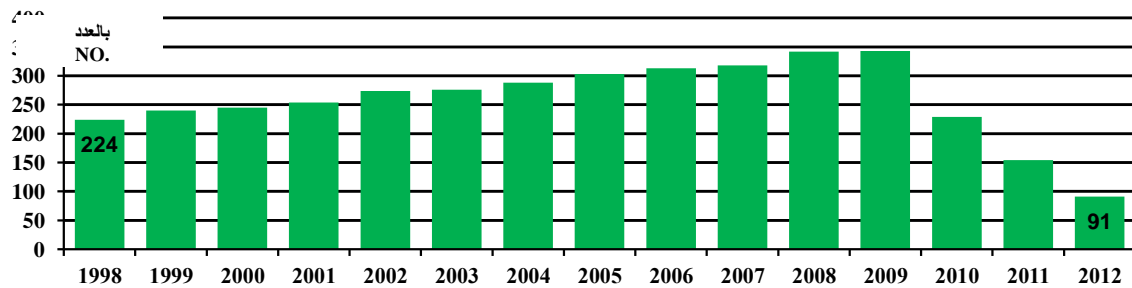
Source: Ministry of Health &amp; Population

المصدر : وزارة الصحة والسكان

تطور اعداد مراكز الرعاية الصحية الحضرية (1998-2012)  
Development Urban Health Care Centers (1998-2012)

Figure (12-3)

شكل رقم (3-12)



Source: Ministry of Health &amp; Population

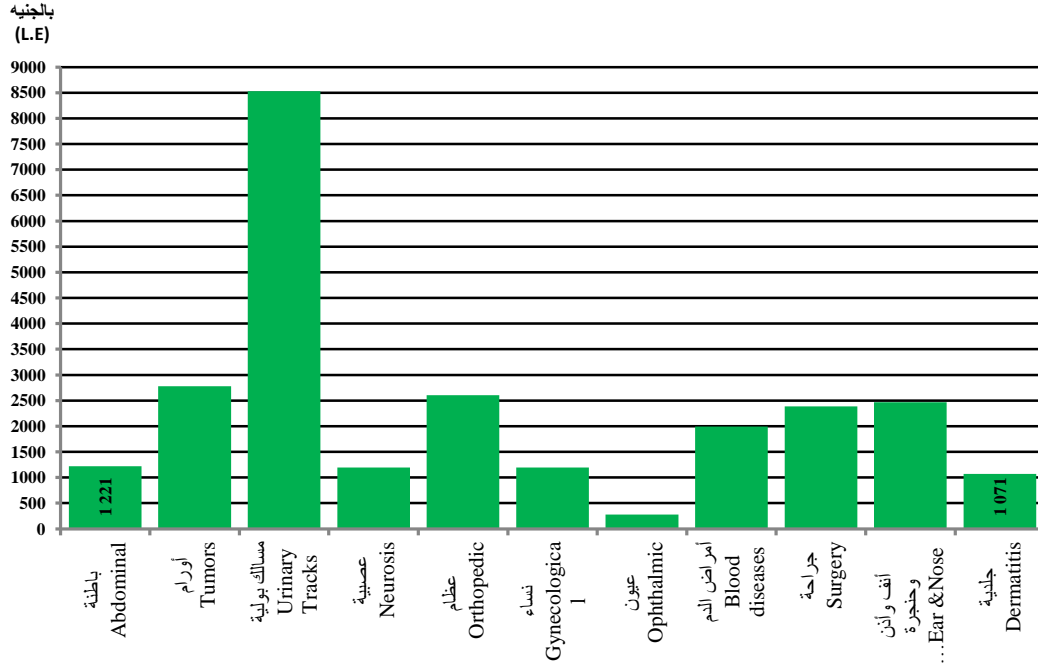
المصدر : وزارة الصحة والسكان

متوسط تكلفة المريض (بالجنية) طبقاً للتخصصات الطبية عام 2013

Cost patient average (L.E) By Medical Specialization in 2013

Figure (12-4)

شكل رقم (4-12)



Source: CAPMAS

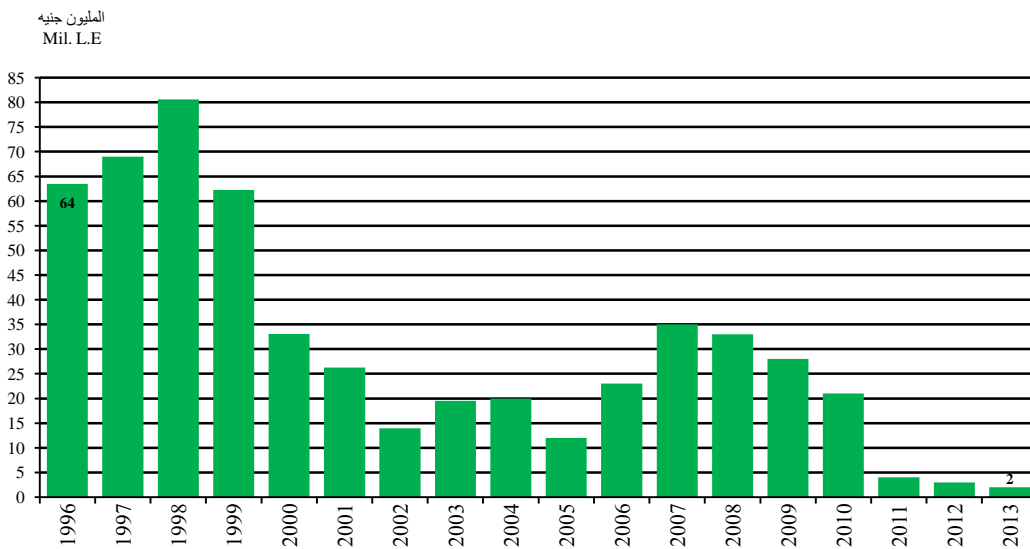
المصدر : الجهاز المركزي للتعبئة العامة والإحصاء

تكاليف علاج المواطنين بالخارج على نفقة الدولة (1996 - 2013)

Citizens Treatment Costs Abroad at the State Expenses (1996 - 2013)

Figure (12-5)

شكل رقم (5-12)



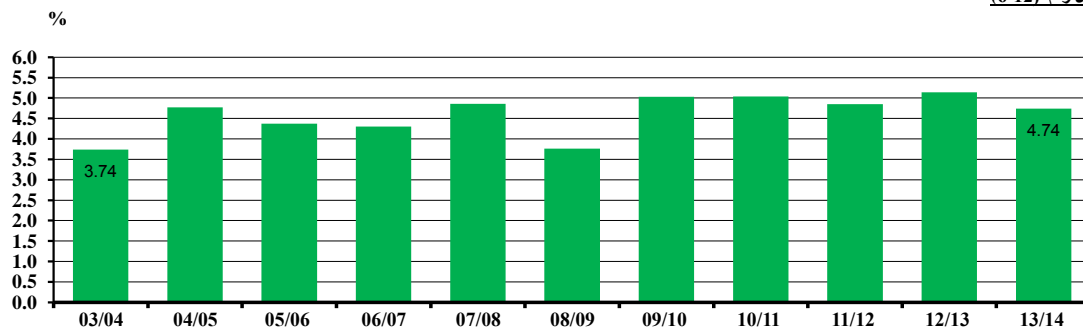
Source : CAPMAS

المصدر : الجهاز المركزي للتعبئة العامة والإحصاء

نسبة الإنفاق العام على الصحة إلى الإنفاق العام للدولة طبقاً للموازنة العامة للدولة (04/03 - 14/13)  
 % of Expenditure on Health to Public expenditure of the State Public Budget (03/04- 13/14)

Figure (12-6)

شكل رقم (6-12)



Source : Ministry of Finance

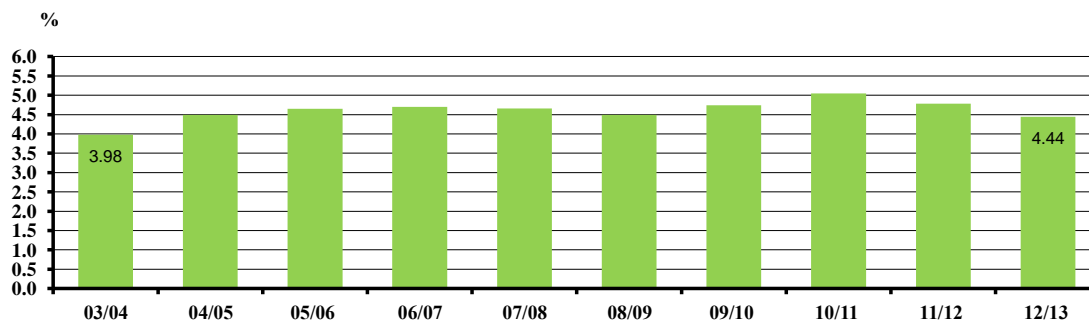
المصدر: وزارة المالية

نسبة الإنفاق العام على الصحة إلى الإنفاق العام للدولة طبقاً للحساب الختامي للدولة (04/03 - 13/12)

% of Expenditure on Health to Public expenditure of the State Final Account (03/04- 12/13)

Figure (12-7)

شكل رقم (7-12)



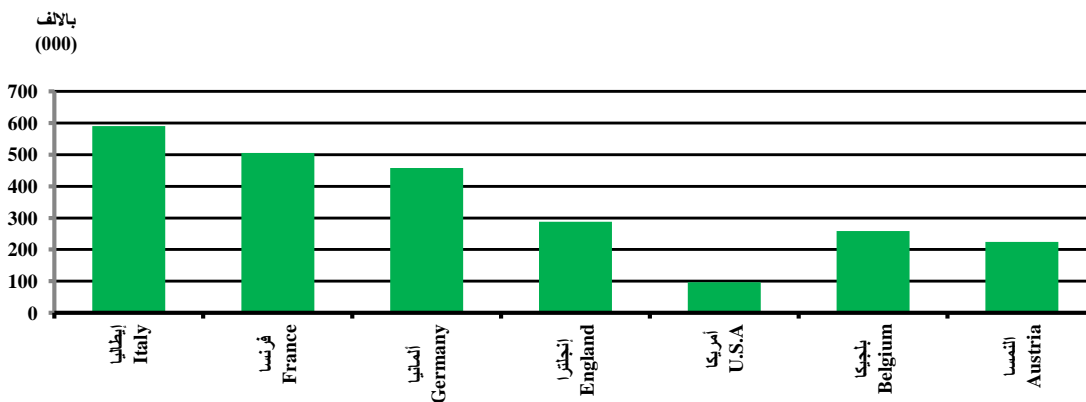
Source : Ministry of Finance

المصدر: وزارة المالية

تكاليف العلاج بالخارج على نفقة الدولة طبقاً للدول 2013  
 Treatment Costs Abroad at the State's Expenditure by Country 2013

Figure (12-8)

شكل رقم (8-12)



Source : CAPMAS

المصدر : الجهاز المركزي للتعبئة العامة و الاحصاء