

المملكة العربية السعودية
وزارة الاقتصاد والتخطيط
مصلحة الإحصاءات العامة والمعلومات
التجارة الخارجية

التبادل التجاري بين المملكة وشركائها التجاريين الرئيسيين





مقدمة

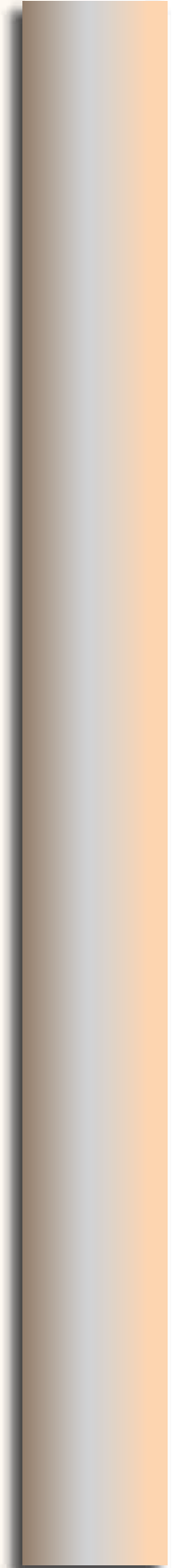
يسر مصلحة الإحصاءات العامة والمعلومات أن تقدم نشرة التبادل التجاري بين المملكة وشركائها التجاريين الرئيسيين خلال الفترة ١٩٩٩م - ٢٠٠٨م حيث تحتوي على جداول التبادل التجاري مع ستين دولة موزعة حسب مجموعات الدول ، موضحا فيها قيم الصادرات والواردات ونسبها إلى الإجمالي العام وترتيب كل دولة من بين الدول المصدر إليها والمستورد منها والميزان التجاري ، مع رسم بياني لقيم الصادرات والواردات ، إضافة إلى أهم خمس سلع وطنية مصدرة ومستوردة خلال عام ٢٠٠٨م لكل دولة . كما تحتوي هذه النشرة على جدول يوضح التبادل التجاري مع دول أخرى لعامي ٢٠٠٧م و٢٠٠٨م ، وكذلك حجم التبادل التجاري مع الشركاء الرئيسيين للأعوام ٢٠٠٦م - ٢٠٠٨م .

مع الإحاطة بأن الصادرات تشمل قيم الصادرات من السلع الوطنية والأجنبية المعاد تصديرها حسب بلد المقصد ، كما صنفت الواردات حسب بلد المنشأ للسلعة .

نأمل أن تفي هذه النشرة بالغرض المنشود من إعدادها وإن تكون منطلقا لدراسات إحصائية مستقبلا ...

والله الموفق ،،،





الفهرس

رقم الصفحة	المحتويات	رقم الصفحة	المحتويات
34	Djibouti جيبوتي	7	صادرات وواردات المملكة والميزان التجاري Export, Import and Balance of Trade
35	الدول الإسلامية غير العربية Islamic Countries (Non Arabic)		
39	Indonesia إندونيسيا		
40	Pakistan باكستان	11	دول مجلس التعاون الخليجي Gulf Cooperation Council Countries
41	Turkey تركيا		
42	Malaysia ماليزيا	15	Emirates الإمارات
43	Iran إيران	16	Bahrain البحرين
44	Bangladesh بنغلاديش	17	Kuwait الكويت
45	Eritrea أريتريا	18	Qatar قطر
47	الدول الآسيوية غير العربية والإسلامية Asian Countries (Non Arabic, Non Islamic)	19	Oman عمان
		21	الدول العربية الأخرى Other Arab Countries
51	Japan اليابان	25	Jordan الأردن
52	South Korea كوريا الجنوبية		
53	India الهند	26	Egypt مصر
54	Singapore سنغافورة	27	Morocco المغرب
55	China Mainland الصين الشعبية	28	Republic Of Yemen الجمهورية اليمنية
56	Taiwan تايوان	29	Lebanon لبنان
57	Thailand تايلاند	30	Sudan السودان
58	Philippines الفلبين	31	Syria سوريا
59	Hong Kong هونج كونج	32	Tunisia تونس
60	Sri lanka سيريلانكا	33	Somalia الصومال



الفهرس

رقم الصفحة	المحتويات	رقم الصفحة	المحتويات
95	France فرنسا	61	دول إفريقيا غير العربية والإسلامية African Countries Non (Arabic & Islamic)
96	Spain إسبانيا		
97	Greece اليونان	65	جنوب أفريقيا South Africa
98	Belgium بلجيكا	66	كينيا Kenya
99	U.K المملكة المتحدة	67	أثيوبيا Ethiopia
100	Germany ألمانيا	69	استراليا وجزر الباسفيك Australia & Oceania
101	Austria النمسا		
102	Switzerland سويسرا	73	استراليا Australia
103	Sweden السويد	74	نيوزيلندا New Zealand
104	Cyprus قبرص	75	دول أمريكا الشمالية North America Countries
105	Denmark الدنمرك		
106	Ireland أيرلندا	79	الولايات المتحدة الأمريكية U.S.A
107	Finland فنلندا	80	كندا Canada
108	Portugal البرتغال	81	دول أمريكا الجنوبية South America Countries
109	Malta مالطة		
110	Russia Federation روسيا الاتحادية	85	البرازيل Brazil
111	التبادل التجاري مع بعض الدول الأخرى Trade With Other Countries	86	المكسيك Mexico
		87	الأرجنتين Argentina
		89	دول أوروبا Europe Countries
115	حجم التبادل والميزان التجاري Trade Volume & Balance of Trade	93	هولندا Netherlands
		94	إيطاليا Italy



الصادرات والواردات والميزان التجاري للمملكة
Export & Import and Balance of Trade For Kingdom
1999 - 2008



التبادل التجاري بين المملكة ودول العالم :

تطورت تجارة المملكة مع دول العالم خلال السنوات ١٩٩٩ - ٢٠٠٨ م فقد سجل فائض في الميزان التجاري للمملكة خلال تلك الفترة يتراوح ما بين (٨٥١٠٤) مليون ريال عام ١٩٩٩م إلى (٧٤٣٧٢٩) مليون ريال عام ٢٠٠٨ م .

وخلال تلك الفترة بلغت أعلى قيمة للصادرات (١١٧٥٤٨٢) مليون ريال في عام ٢٠٠٨ م ، وكانت اقل قيمة لها (١٩٠٠٨٤) مليون ريال عام ١٩٩٩ م بسبب تدني أسعار النفط في ذلك العام .
ومن أهم الدول التي صدرت لها المملكة عام ٢٠٠٨ م : **الولايات المتحدة الأمريكية ، اليابان ، الصين الشعبية ، كوريا الجنوبية ، الهند ، تايوان ، سنغافورة ، البحرين ، الإمارات العربية المتحدة ، هولندا** وذلك على التوالي . ويمثل إجمالي قيمة الصادرات إلى هذه الدول ما نسبته (٧٢%) من إجمالي الصادرات .

وكانت أهم السلع الوطنية المصدرة لعام ٢٠٠٨ م : زيوت النفط الخام ومنتجاتها ، لدائن ومصنوعاتها مثل البولي ايثيلين والبولي بروبيلين... الخ ، منتجات كيميائية عضوية مثل الايثيلين الجلايكول ، ستيرين ، والميثانول (كحول الميثيل) ... الخ ، سماد اليوريا ، كوابل وموصلات كهربائية .
في حين بلغت أعلى قيمة للواردات (٤٣١٧٥٣) مليون ريال في عام ٢٠٠٨ م ، وأقل قيمة (١٠٤٩٨٠) مليون ريال عام ١٩٩٩م وذلك خلال تلك الفترة .

ومن أهم الدول التي استوردت منها المملكة عام ٢٠٠٨ م : **الولايات المتحدة الأمريكية ، الصين الشعبية ، اليابان ، ألمانيا ، كوريا الجنوبية ، الهند ، إيطاليا ، فرنسا ، المملكة المتحدة ، البرازيل ، الإمارات العربية المتحدة.**

وذلك على التوالي . ويمثل إجمالي قيمة الواردات من هذه الدول ما نسبته (٦٥%) من إجمالي الواردات .

وكانت أهم السلع المستوردة لعام ٢٠٠٨ م : سيارات خصوصي ، شعير ، سيارات شحن صغيرة وكبيرة ، أدوية بشرية ، أجهزة هاتف للشبكات الخلوية ، قطع غيار طائرات عادية أو عمودية ، أرز ، قطع غيار سيارات ، أقطاب من نحاس نقي غير مشغول ، خامات حديد ومركزاتها غير مكتملة ، سبائك ذهب ، دجاج مجمد ، أجزاء للتوربينات الغازية ، حنفيات ، أنابيب ومواسير للاستخدامات البترولية ، قطع غيار حاسب آلي ، سفن قطر وسفن دافعة .



إجمالي قيمة الصادرات والواردات والميزان التجاري للمملكة

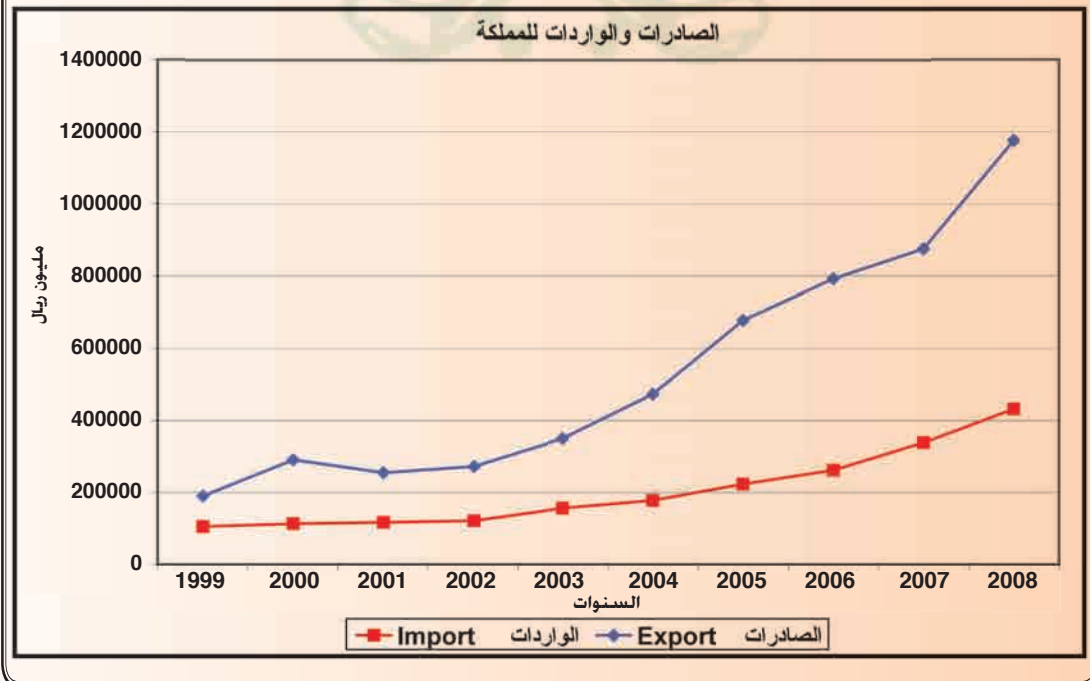
Total Value of Export & Import and Balance of Trade

1999 - 2008

Value (million S.R)

القيمة (مليون ريال)

الميزان التجاري Balance of Trade	الواردات Import	الصادرات Export	السنة Year
85,104	104,980	190,084	1999
177,313	113,240	290,553	2000
137,967	116,931	254,898	2001
150,652	121,089	271,741	2002
193,273	156,391	349,664	2003
294,832	177,659	472,491	2004
454,159	222,985	677,144	2005
529,937	261,402	791,339	2006
536,315	338,088	874,403	2007
743,729	431,753	1,175,482	2008



أهم السلع الوطنية المصدرة والمستوردة من وإلى المملكة العربية السعودية
خلال عام ٢٠٠٨ م

Value (million S.R)

القيمة (مليون ريال)

م	أهم السلع المصدرة	القيمة	أهم السلع المستوردة	القيمة
1	زيوت نפט خام ومنتجاتها	1,053,860	سيارات خصوصي	38,186
2	لدائن ومصنوعاتها	26,636	شعير	11,190
3	منتجات كيمياوية عضوية	22,596	سيارات شحن صغيرة وكبيرة	10,843
4	سماد اليوريا	5,543	أدوية بشرية	9,337
5	كوابل وموصلات كهربائية متحدة المحور	3,174	أجهزة هاتف للشبكات الخليوية	7,506
6	حلي ومجوهرات وأجزائها من ذهب	1,496	قطع غيار طائرات عادية أو عمودية	6,946
7	منتجات كيمياوية غير عضوية	1,475	أرز	5,492
8	نيترات النشادر (الأمونيوم)	829	قطع غيار سيارات	5,118
9	سبائك ذهب	797	أقطاب من نحاس نقي غير مشغول	4,738
10	ألوان سطحية (دهانات)	788	خامات حديد ومركزاتها غير مكتملة	4,382
11	علب للطور والمجوهرات	784	سبائك ذهب	4,357
12	أجبان	710	دجاج مجمد	3,422
13	منشآت وأجزاؤها من حديد أو صلب	686	أجزاء للتوربينات الغازية	3,408
14	اسمنت بورتلاندي (عادي)	640	حنفيات	2,904
15	ألكيل بنزينات وألكيل نفتالينات مخلوطة	615	أنابيب ومواسير للإستخدامات البترولية	2,774
-	سلع أخرى	33,381	سلع أخرى	311,150
-	اجمالي الصادرات الوطنية	1,154,010	اجمالي الواردات	431,753

ملاحظة : بعض السلع على مستوى الفصل أو الحد الرباعي للنظام المنسق





دول مجلس التعاون الخليجي
Gulf Cooperation Council Countries

التبادل التجاري مع دول مجلس التعاون الخليجي :

تطورت تجارة المملكة البينية مع دول مجلس التعاون الخليجي خلال السنوات ١٩٩٩ - ٢٠٠٨ م فقد كان هناك فائض في الميزان التجاري يتراوح بين (٩٢٢٨) مليون ريال إلى (٦٤٠٩٢) مليون ريال . حيث بلغت قيمة الصادرات إليها ما بين (١٣٣١٠) مليون ريال إلى (٨٢٧٤٤) مليون ريال خلال تلك الفترة ، في حين تراوحت قيمة واردات المملكة منها ما بين (٤٠٤٠) مليون ريال إلى (١٨٦٥٢) مليون ريال خلال تلك الفترة .

ومن أهم دول هذه المجموعة **مملكة البحرين** والتي استأثرت بما نسبته (٣,٠١ %) من إجمالي قيمة صادرات المملكة والتي بلغت خلال عام ٢٠٠٨ م (٣٥٣٨٩) مليون ريال حيث احتلت المرتبة (الثامنة) من بين الدول التي تصدر لها المملكة ، وكانت أهم السلع الوطنية المصدرة إليها : زيوت نפט خام ومنتجاتها ، سبائك ذهب ، اسمنت بورتلاندى (عادى) ، قضبان وعيدان من صلب مقاوم للصدأ ، قضبان وعيدان من خلاط فولاذية .

في حين بلغت قيمة واردات المملكة منها خلال عام ٢٠٠٨ م (٤٤٢٩) مليون ريال تمثل نسبة (١,٠٣ %) من إجمالي قيمة واردات المملكة حيث احتلت المرتبة (الخامسة والعشرون) من بين الدول التي تستورد منها المملكة ، وكانت أهم السلع المستوردة منها: قضبان وعيدان من خلاط ألومنيوم ، خامات حديد ومركزاتها غير مكثلة ، سفن قاطرة ودافعة ، أسلاك وكوابل من ألومنيوم غير معزولة ، منتجات حديد منتج من عملية الاختزال .

وبذلك تحقق فائض في الميزان التجاري مقداره (٣٠٩٦٠) مليون ريال في ذلك العام .

وتليها في ترتيب دول المجموعة **الإمارات العربية المتحدة** والتي استأثرت بما نسبته (٢,٨٠ %) من إجمالي قيمة صادرات المملكة لعام ٢٠٠٨ م . فقد بلغت قيمتها (٣٢٩٠٠) مليون ريال حيث احتلت المرتبة (التاسعة) من بين الدول التي تصدر لها المملكة ، وكانت أهم السلع الوطنية المصدرة إليها : زيوت نפט خام ومنتجاتها ، أمراس (كوابل) متحدة المحور ، كوابل متحدة المحور أكبر من ٣٠٠ فولت ، بولي إيثيلين منخفض الكثافة ، حلي ومجوهرات من ذهب .

في حين بلغت قيمة واردات المملكة منها خلال عام ٢٠٠٨ م (١٠٨١٤) مليون ريال تمثل نسبة (٢,٥٠ %) من إجمالي قيمة واردات المملكة حيث احتلت المرتبة (الحادي عشر) من بين الدول التي تستورد منها المملكة ، وكانت أهم السلع المستوردة منها : آلات تدفئة أو تسخين المواد ، سبائك ذهب ، زيت نخيل ، شاي مغلف ، بولي إيثيلين عالي الكثافة.

وبذلك تحقق فائض في الميزان التجاري مقداره (٢٢٠٨٦) مليون ريال في ذلك العام .

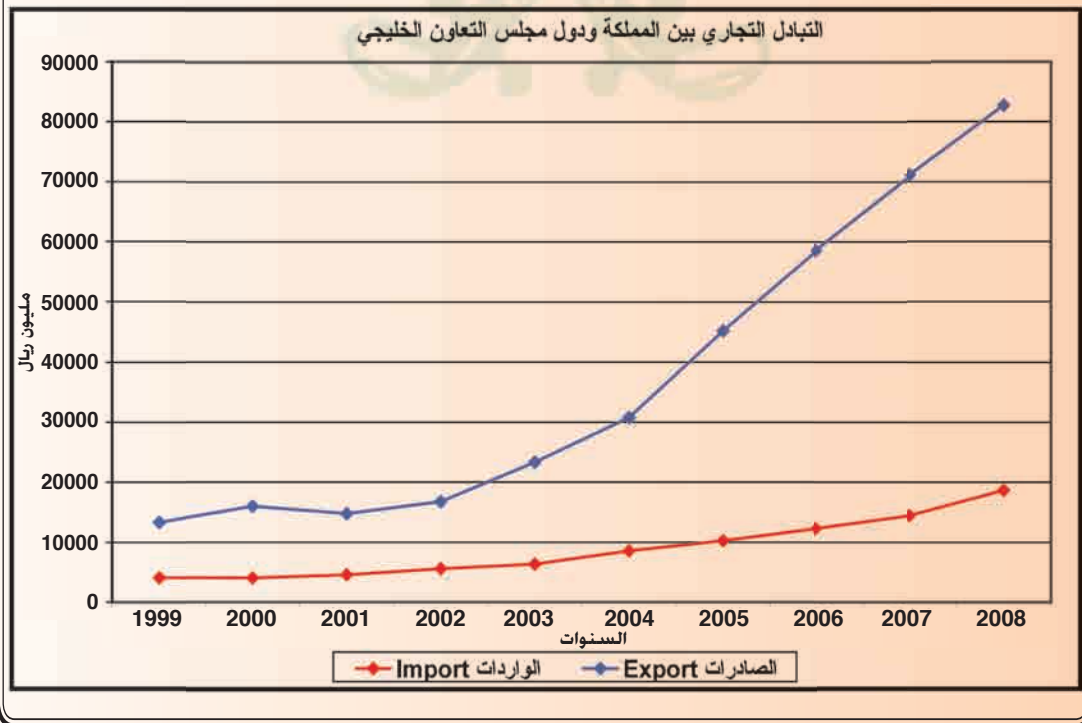


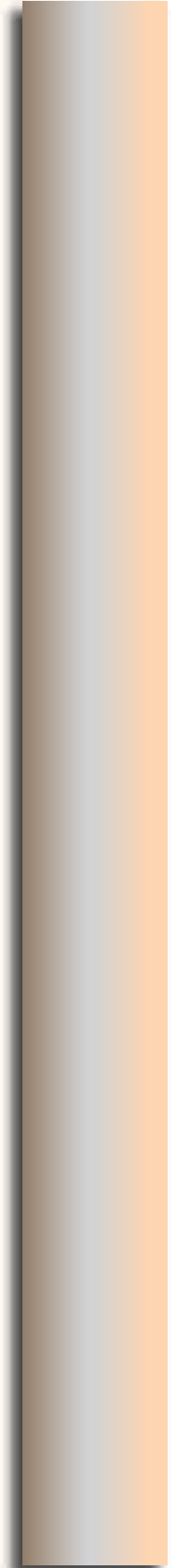
التبادل التجاري بين المملكة ودول مجلس التعاون الخليجي
Trade Between Kingdom and Gulf Cooperation Countries
1999 - 2008

Value (million S.R)

القيمة (مليون ريال)

الميزان التجاري Balance of Trade	الواردات Import			الصادرات Export			السنة Year
	التطور Index no 1999 =100	النسبة % percent of total	القيمة value	التطور Index no 1999=100	النسبة % percent of total	القيمة value	
9228	100.0	3.9%	4082	100.0	7.0%	13310	1999
11953	99.0	3.6%	4040	120.2	5.5%	15993	2000
10211	111.5	3.9%	4550	110.9	5.8%	14761	2001
11176	136.2	4.6%	5558	125.7	6.2%	16734	2002
16980	155.1	4.0%	6330	175.1	6.7%	23310	2003
22227	209.1	4.8%	8537	231.1	6.5%	30764	2004
34981	250.7	4.6%	10234	339.7	6.7%	45215	2005
46333	300.3	4.7%	12260	440.2	7.4%	58593	2006
56674	353.9	4.3%	14446	534.3	8.1%	71120	2007
64092	456.9	4.3%	18652	621.7	7.0%	82744	2008





التبادل التجاري بين المملكة والامارات

Trade Between Kingdom and Emirates

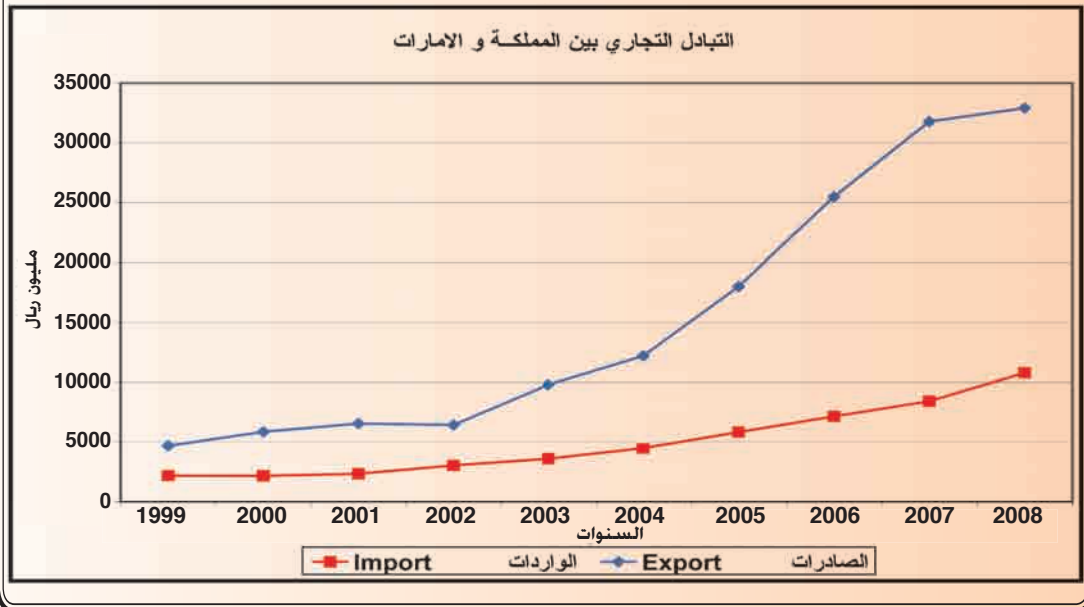
1999 - 2008

Value (million S.R)

القيمة (مليون ريال)

الميزان التجاري Balance of Trade	الواردات Import			الصادرات Export			السنة Year
	النسبة Percent	الترتيب Rank	القيمة value	النسبة Percent	الترتيب Rank	القيمة value	
2497	2.11%	12	2213	2.48%	9	4710	1999
3680	1.95%	14	2206	2.03%	12	5886	2000
4201	2.03%	13	2375	2.58%	11	6576	2001
3392	2.53%	11	3068	2.38%	12	6460	2002
6175	2.33%	11	3637	2.81%	9	9812	2003
7710	2.54%	11	4520	2.59%	11	12230	2004
12165	2.63%	11	5862	2.66%	11	18027	2005
18321	2.74%	11	7167	3.22%	8	25488	2006
23343	2.50%	10	8437	3.63%	8	31780	2007
22086	2.50%	11	10814	2.80%	9	32900	2008

القيمة	أهم السلع المستوردة 2008 م	القيمة	أهم السلع المصدرة 2008 م
1032	1- آلات لتدفئة او تسخين المواد	15524	1- زيوت نפט خام ومنتجاتها
787	2- سبائك ذهب	1119	2- امراس (كوابل) متحدة المحور
479	3- زيت نخيل	1027	3- كوابل متحدة المحور < 300 فولت
412	4- شاي مغلف بأكياس صغيرة وزنها 3غ	840	4- بولي ايثيلين منخفض الكثافة
330	5- بولي ايثيلين عالي الكثافة	785	5- حلي ومجوهرات من ذهب



التبادل التجاري بين المملكة والبحرين
Trade Between Kingdom and Bahrain
1999 - 2008

Value (million S.R)

القيمة (مليون ريال)

الميزان التجاري Balance of Trade	الواردات Import			الصادرات Export			السنة Year
	النسبة Percent	الترتيب Rank	القيمة value	النسبة Percent	الترتيب Rank	القيمة value	
4659	0.86%	27	901	2.93%	8	5560	1999
6467	0.61%	30	691	2.46%	9	7158	2000
4558	0.64%	29	746	2.08%	12	5304	2001
5545	0.85%	27	1032	2.42%	11	6577	2002
7117	0.63%	31	988	2.32%	12	8105	2003
9622	1.06%	21	1885	2.44%	12	11507	2004
16491	0.96%	22	2146	2.75%	10	18637	2005
20132	0.99%	25	2585	2.87%	10	22717	2006
23122	0.92%	28	3116	3.00%	9	26238	2007
30960	1.03%	25	4429	3.01%	8	35389	2008

القيمة	أهم السلع المستوردة 2008 م	القيمة	أهم السلع المصدرة 2008 م
1103	1 - قضبان وعيدان من خلائط ألنيوم	29812	1- زيوت نضط خام ومنتجاتها
507	2 - خامات حديد ومركزاتها غيرمكتله	330	2 - سبائك ذهب
308	3 - سفن قاطرة ودافعة	295	3 - اسمنت بورتلاندي (عادي)
301	4 - أسلاك وكوابل من ألنيوم غيرمعزوله	154	4 - قضبان وعيدان من صلب مقاوم للصدأ
157	5- منتجات حديديه منتجة من عملية الاختزال	145	5 - قضبان وعيدان من خلائط فولاذيه



التبادل التجاري بين المملكة والكويت

Trade Between Kingdom and Kuwait

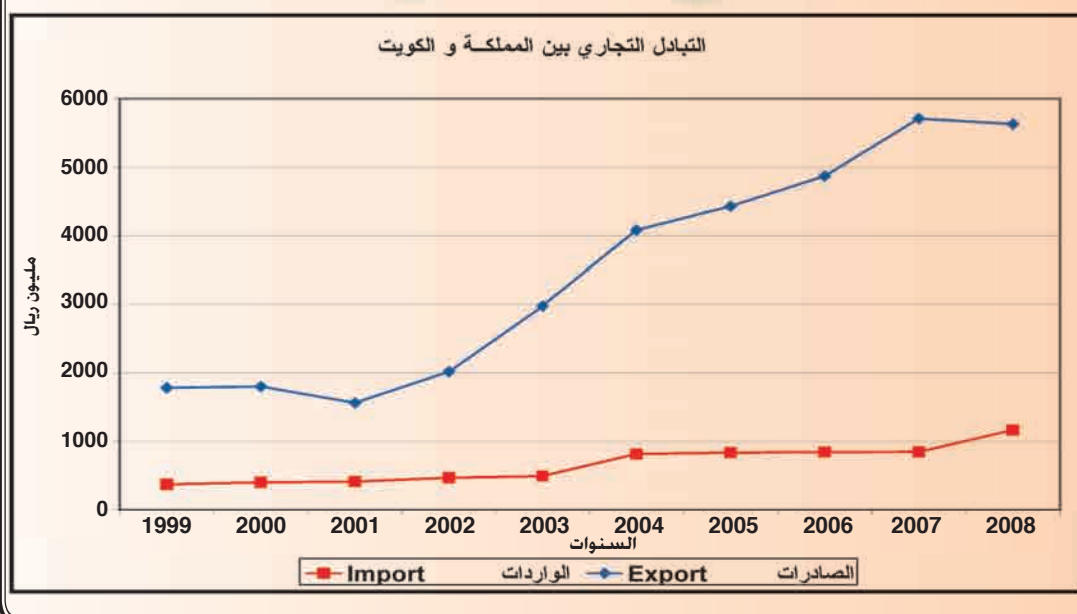
1999 - 2008

Value (million S.R)

القيمة (مليون ريال)

الميزان التجاري Balance of Trade	الواردات Import			الصادرات Export			السنة Year
	النسبة Percent	الترتيب Rank	القيمة value	النسبة Percent	الترتيب Rank	القيمة value	
1410	0.36%	38	373	0.94%	23	1783	1999
1401	0.35%	37	401	0.62%	28	1802	2000
1152	0.35%	41	413	0.61%	29	1565	2001
1549	0.39%	41	469	0.74%	26	2018	2002
2484	0.32%	46	494	0.85%	26	2978	2003
3263	0.46%	36	818	0.86%	25	4081	2004
3591	0.38%	42	837	0.65%	29	4428	2005
4024	0.32%	43	845	0.62%	28	4869	2006
4864	0.25%	47	847	0.65%	28	5711	2007
4461	0.27%	45	1168	0.48%	30	5629	2008

القيمة	أهم السلع المستوردة 2008 م	القيمة	أهم السلع المصدرة 2008 م
99	1 - جسور واجزاءها للمنشآت من حديد	155	1- اجبان
98	2 - دقيق حنطه	145	2- منشآت او اجزاء من حديد اوصلب
86	3- عوازل من الياف زجاجية	115	3- اجهزة تكييف هواء
51	4 - الواح وصفائح من بولييمرات بروبيلين	89	4 - قضبان وعيدان من حديد اوصلب
48	5- هرمونات بدون مضادات حيويه	89	5- حيوانات حية من فصيلة الضان



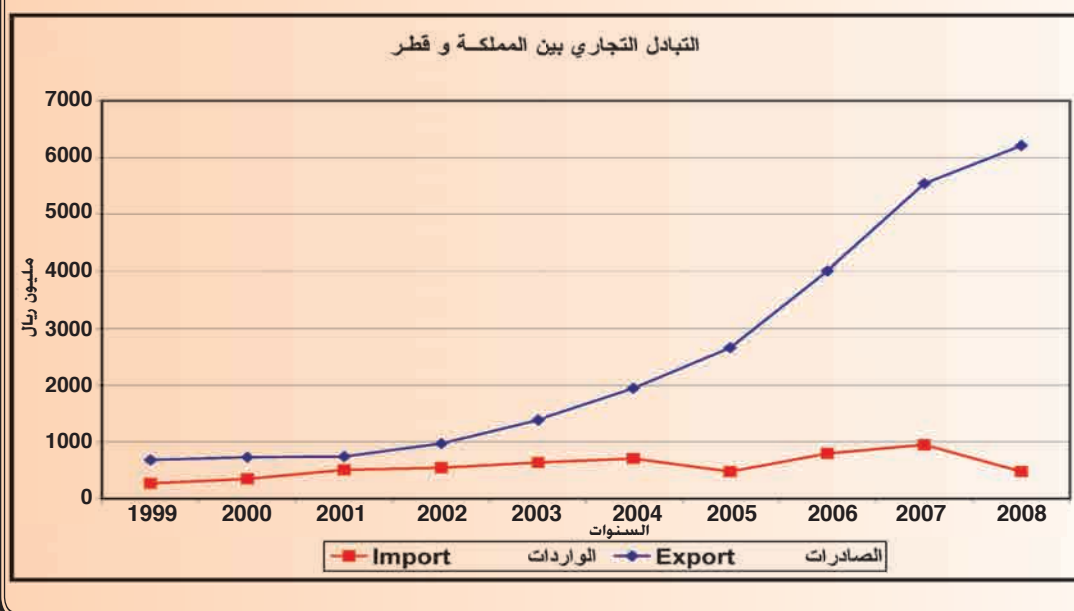
التبادل التجاري بين المملكة وقطر
Trade Between Kingdom and Qatar
1999 - 2008

Value (million S.R)

القيمة (مليون ريال)

الميزان التجاري Balance of Trade	الواردات Import			الصادرات Export			السنة Year
	النسبة Percent	الترتيب Rank	القيمة value	النسبة Percent	الترتيب Rank	القيمة value	
413	0.26%	43	270	0.36%	33	683	1999
382	0.31%	43	349	0.25%	34	731	2000
236	0.43%	34	507	0.29%	39	743	2001
426	0.45%	35	544	0.36%	34	970	2002
746	0.41%	39	637	0.40%	31	1383	2003
1236	0.40%	42	708	0.41%	33	1944	2004
2181	0.21%	52	478	0.39%	32	2659	2005
3213	0.30%	44	797	0.51%	30	4010	2006
4590	0.28%	46	950	0.63%	29	5540	2007
5731	0.11%	58	478	0.53%	28	6209	2008

القيمة	أهم السلع المستوردة 2008 م	القيمة	أهم السلع المصدرة 2008 م
150	1 - بولي ايثيلين منخفض الكثافة	832	1 - كوابل متحده المحور < 300 فولت
121	2 - قضبان وعيدان من حديد او صلب	266	2 - منشآت أو أجزاء من حديد او صلب
96	3 - الكيل بنزينات ونفتالينات مخلوطة آخر	217	3 - زيوت نפט خام ومنتجاتها
11	4 - انايب ومواسير	175	4 - مواسير وانايب مجوفة من حديد صب
9	5 - الات لتدفئة او تسخين المواد	148	5 - جسور و اجزاءها للمنشآت من حديد او صلب



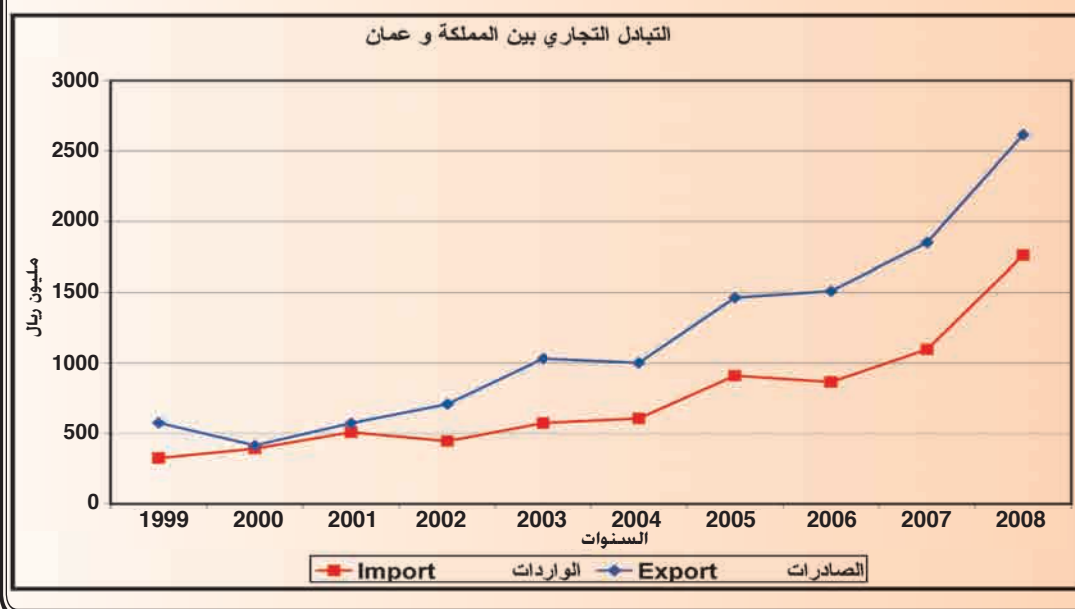
التبادل التجاري بين المملكة و عمان
Trade Between Kingdom and Oman
1999 - 2008

Value (million S.R)

القيمة (مليون ريال)

الميزان التجاري Balance of Trade	الواردات Import			الصادرات Export			السنة Year
	النسبة Percent	الترتيب Rank	القيمة value	النسبة Percent	الترتيب Rank	القيمة value	
251	0.31%	40	325	0.30%	35	576	1999
23	0.35%	38	392	0.14%	42	415	2000
64	0.44%	33	509	0.22%	41	573	2001
263	0.37%	42	445	0.26%	39	708	2002
458	0.37%	42	574	0.30%	40	1032	2003
395	0.34%	46	606	0.21%	42	1001	2004
553	0.41%	41	910	0.22%	41	1463	2005
645	0.33%	42	865	0.19%	40	1510	2006
754	0.32%	44	1097	0.21%	38	1851	2007
855	0.41%	41	1762	0.22%	37	2617	2008

القيمة	أهم السلع المستوردة 2008 م	القيمة	أهم السلع المصدرة 2008 م
214	1- زيت ذره	167	1- انابيب ومواسير من حديد او صلب
150	2- اسلاك من نحاس نقي	152	2- اجبان
112	3- موصلات كهرباء < 1000 ف	134	3- انابيب لحفر ابار الزيت ملحومه طوليا
109	4- حليب بودرة غير محلى بنسبة دسم < 1%	102	4- زيوت نפט خام ومنتجاتها
90	5- احجار تبليط ورفص طرق من رخام	94	5- بولى بروبيلين





الدول العربية الأخرى

Other Arab Countries

التبادل التجاري مع الدول العربية الأخرى :

تطورت تجارة المملكة البينية مع الدول العربية الأخرى خلال السنوات ١٩٩٩ - ٢٠٠٨ م فقد كان هناك فائض في الميزان التجاري يتراوح بين (١٢٤٠) مليون ريال إلى (٥٠٤٥٥) مليون ريال . حيث بلغت قيمة الصادرات إليها ما بين (٥٤٢٦) مليون ريال إلى (٦٣٨٨٠) مليون ريال خلال تلك الفترة . في حين تراوحت قيمة واردات المملكة منها بين (٣٢٥١) مليون ريال إلى (١٣٤٢٥) مليون ريال خلال تلك الفترة .

ومن أهم دول المجموعة **مصر** والتي استأثرت بما نسبته (١,٤٣%) من إجمالي قيمة صادرات المملكة لعام ٢٠٠٨ م فقد بلغت قيمتها (١٦٧٩٩) مليون ريال حيث احتلت المرتبة (السابعة عشر) من بين الدول التي تصدر لها المملكة ، وكانت أهم السلع الوطنية المصدرة إليها : زيوت نפט خام ومنتجاتها ، بولي إيثيلين عالي الكثافة ، منتجات حديد أو صلب مسطحة ، بولي إيثيلين منخفض الكثافة ، بولي بروبيلين . في حين بلغت قيمة واردات المملكة منها خلال عام ٢٠٠٨ م (٥٦١٢) مليون ريال تمثل نسبة (١,٣٠ %) من إجمالي قيمة واردات المملكة حيث احتلت المرتبة (التاسعة عشر) من بين الدول التي تستورد منها المملكة ، وكانت أهم السلع المستوردة منها : برتقال ، أجبان مصنعة أو مطبوخة غير مبشورة ، منتجات مجلخة بالحرارة من حديد ، موصلات كهرباء أكبر من ١٠٠٠ فولت ، أسلاك من نحاس .

وبذلك تحقق فائض في الميزان التجاري مقداره (١١١٨٧) مليون ريال في ذلك العام . وتليها في ترتيب دول هذه المجموعة **الأردن** والتي استأثرت بما نسبته (١,٤٠%) من إجمالي قيمة صادرات المملكة التي بلغت خلال عام ٢٠٠٨ م حوالي (١٦٤٠٦) مليون ريال حيث احتلت المرتبة (التاسعة عشر) من بين الدول التي تصدر لها المملكة ، وكانت أهم السلع الوطنية المصدرة إليها : زيوت نפט خام ومنتجاتها ، بولي ستيرين ، بولي إيثيلين منخفض الكثافة ، بولي بروبيلين ، شامبو .

في حين بلغت قيمة واردات المملكة منها خلال عام ٢٠٠٨ م (١٨٩٥) مليون ريال تمثل نسبة (٠,٤٤ %) من إجمالي قيمة واردات المملكة حيث احتلت المرتبة (الثامنة والثلاثون) من بين الدول التي تستورد منها المملكة وكانت أهم السلع المستوردة منها : أدوية تحتوي على بنسلين لا تباع بالتجزئة ، كوابل متحدة المحور أكبر من ٣٠٠ فولت ، ورق تواليت وتجميل(مناشف) ، أدوية تحتوي على فيتامينات ، كربونات الكالسيوم .

وبذلك تحقق فائض في الميزان التجاري مقداره (١٤٥١١) مليون ريال في ذلك العام .

التبادل التجاري بين المملكة والدول العربية الأخرى

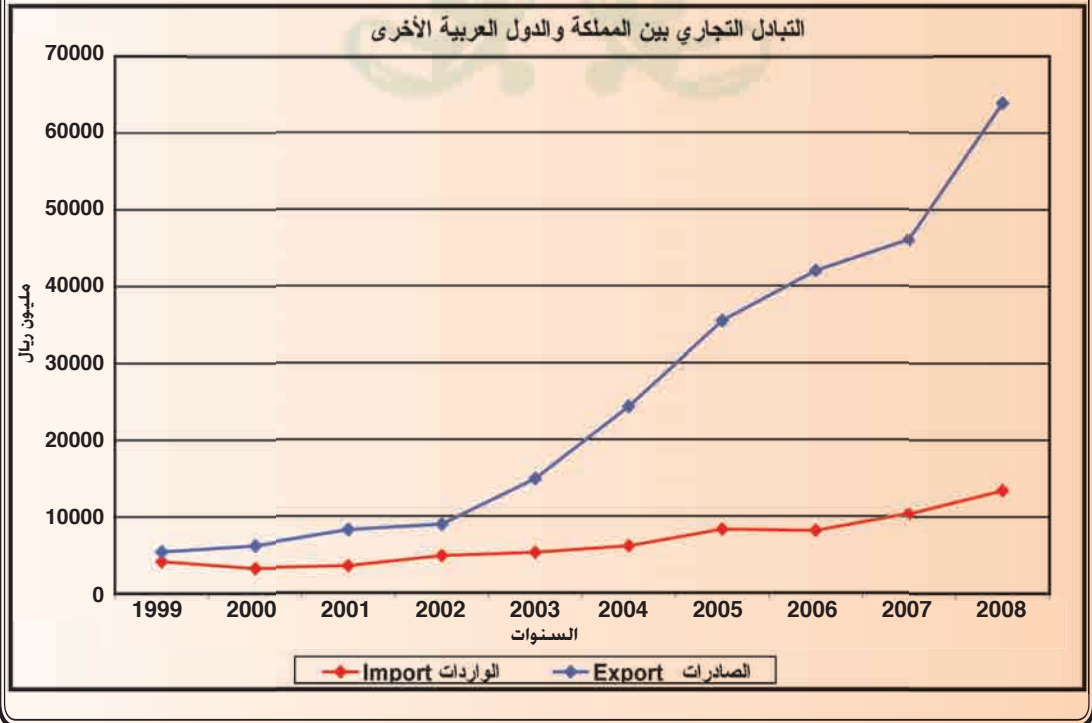
Trade Between Kingdom and Other Arab Countries

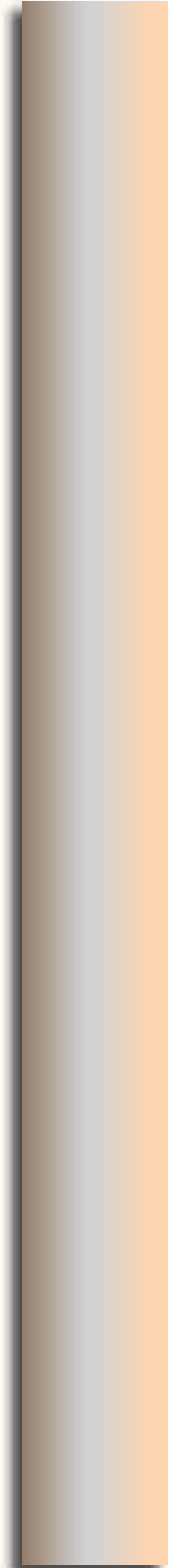
1999 - 2008

Value (million S.R

القيمة (مليون ريال)

الميزان التجاري Balance of Trade	الواردات Import			الصادرات Export			السنة Year
	التطور Index no 1998 =100	النسبة % percent of total	القيمة value	التطور Index no 1999 =100	النسبة % percent of total	القيمة value	
	1240	100.0	4.0%	4186	100.0	2.9%	
2979	77.7	2.9%	3251	114.8	2.1%	6230	2000
4723	84.0	3.0%	3516	151.8	3.2%	8239	2001
4103	115.5	4.0%	4833	164.7	3.3%	8936	2002
9613	125.7	3.4%	5261	274.1	4.3%	14874	2003
18205	146.1	3.4%	6114	448.2	5.1%	24319	2004
27143	197.9	3.7%	8286	652.9	5.2%	35429	2005
33837	194.0	3.1%	8120	773.3	5.3%	41957	2006
35663	247.6	3.1%	10363	848.2	5.3%	46026	2007
50455	320.7	3.1%	13425	1177.3	5.4%	63880	2008





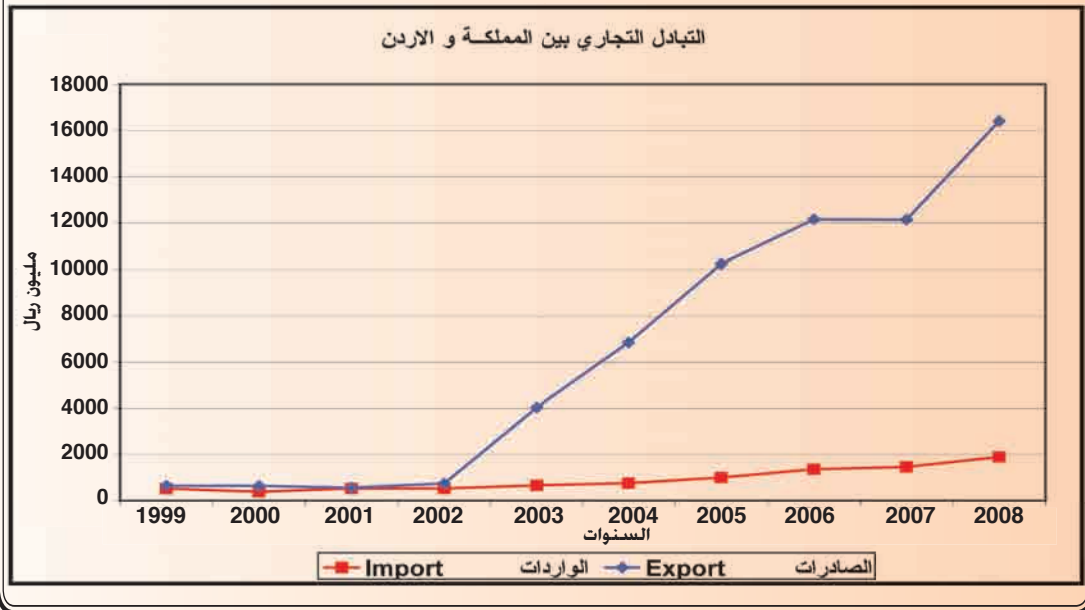
التبادل التجاري بين المملكة والأردن
Trade Between Kingdom and Jordan
1999 - 2008

Value (million S.R)

القيمة (مليون ريال)

الميزان التجاري Balance of Trade	الواردات Import			الصادرات Export			السنة Year
	النسبة Percent	الترتيب Rank	القيمة value	النسبة Percent	الترتيب Rank	القيمة value	
117	0.50%	33	530	0.34%	34	647	1999
250	0.35%	39	392	0.22%	36	642	2000
38	0.45%	32	531	0.22%	42	569	2001
219	0.44%	36	534	0.28%	37	753	2002
3362	0.43%	35	667	1.15%	21	4029	2003
6087	0.43%	38	765	1.45%	18	6852	2004
9229	0.45%	40	1009	1.51%	16	10238	2005
10783	0.52%	38	1365	1.54%	15	12148	2006
10676	0.43%	41	1463	1.39%	20	12139	2007
14511	0.44%	38	1895	1.40%	19	16406	2008

القيمة	أهم السلع المستوردة 2008 م	القيمة	أهم السلع المصدرة 2008 م
355	1 - أدوية تحتوى على بنسلين لاتباع بالتجزيه	11469	1 - زيوت نפט خام ومنتجاتها
168	2 - كوابل متحده المحور < ٣٠٠ فولت	435	2 - بولي ستيرين
80	3 - ورق تواليت وتجميل ، مناشف	198	3 - بولي ايثيلين منخفض الكثافة
69	4 - أدوية تحتوى على فيتامينات	164	4 - بولى بروبيلين
51	5 - كريونات الكالسيوم	155	5 - شامبو



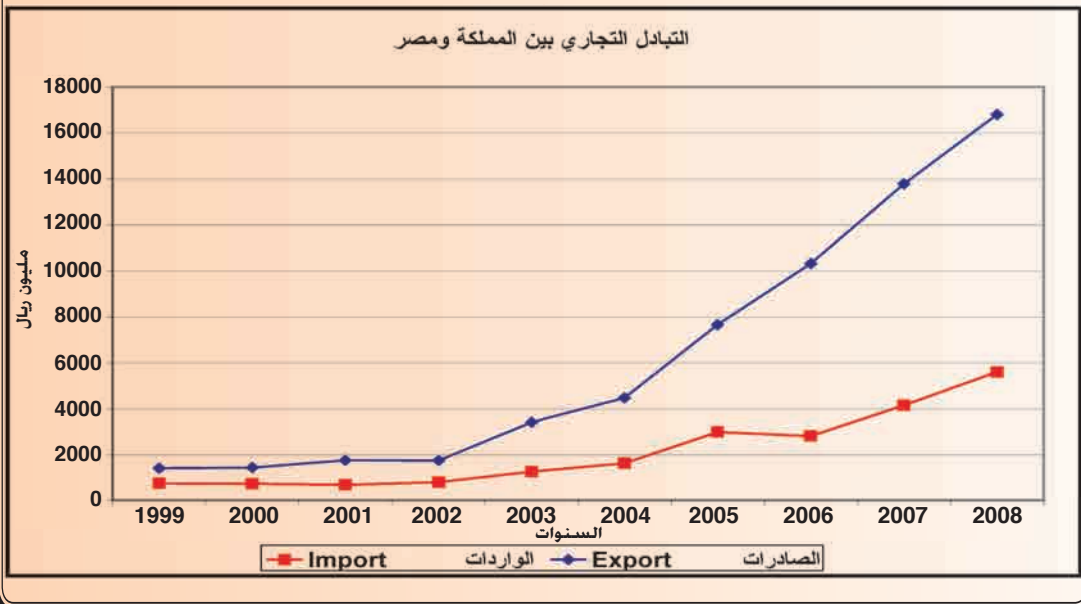
التبادل التجاري بين المملكة ومصر
Trade Between Kingdom and Egypt
1999 - 2008

Value (million S.R)

القيمة (مليون ريال)

الميزان التجاري Balance of Trade	الواردات Import			الصادرات Export			السنة Year
	النسبة Percent	الترتيب Rank	القيمة value	النسبة Percent	الترتيب Rank	القيمة value	
652	0.73%	29	769	0.75%	26	1421	1999
698	0.67%	28	757	0.50%	31	1455	2000
1072	0.60%	30	696	0.69%	26	1768	2001
942	0.67%	29	815	0.65%	30	1757	2002
2150	0.82%	28	1277	0.98%	24	3427	2003
2849	0.92%	23	1635	0.95%	24	4484	2004
4677	1.34%	20	2989	1.13%	22	7666	2005
7506	1.08%	23	2814	1.30%	21	10320	2006
9616	1.23%	20	4163	1.58%	15	13779	2007
11187	1.30%	19	5612	1.43%	17	16799	2008

القيمة	أهم السلع المستوردة 2008 م	القيمة	أهم السلع المصدرة 2008 م
385	1 - برتقال	11245	1 - زيوت نפט خام ومنتجاتها
297	2 - أجبان مصنعه او مطبوخه غير مبشوره	518	2 - بولي ايثيلين عالي الكثافة
260	3 - منتجات مجلخه بالحراره من حديد	342	3 - حديد او صلب مسطحه
248	4 - موصلات كهرباء < ١٠٠٠ ف	285	4 - بولي ايثيلين منخفض الكثافة
240	5 - اسلاك من نحاس	269	5 - بولي بروبيلين



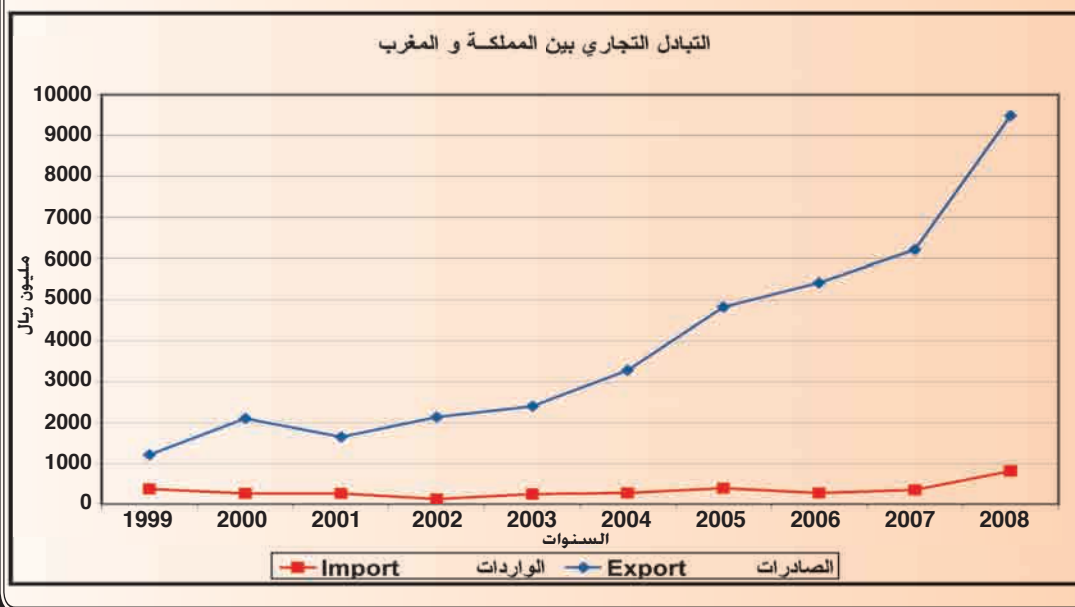
التبادل التجاري بين المملكة والمغرب
Trade Between Kingdom and Morocco
1999 - 2008

Value (million S.R)

القيمة (مليون ريال)

الميزان التجاري Balance of Trade	الواردات Import			الصادرات Export			السنة Year
	النسبة Percent	الترتيب Rank	القيمة value	النسبة Percent	الترتيب Rank	القيمة value	
836	0.36%	37	377	0.64%	29	1213	1999
1831	0.24%	45	269	0.72%	26	2100	2000
1379	0.23%	46	270	0.65%	28	1649	2001
2004	0.11%	59	133	0.79%	24	2137	2002
2144	0.16%	53	255	0.69%	27	2399	2003
2997	0.16%	55	278	0.69%	29	3275	2004
4430	0.18%	53	397	0.71%	27	4827	2005
5137	0.11%	58	280	0.68%	27	5417	2006
5857	0.11%	57	357	0.71%	27	6214	2007
8674	0.19%	49	815	0.81%	24	9489	2008

القيمة	أهم السلع المستوردة 2008 م	القيمة	أهم السلع المصدرة 2008 م
668	1 - حمض فوسفوريك	8295	1 - زيوت نפט خام ومنتجاتها
29	2 - أجبان مصنعة او مطبوخة غير مبشوره	376	2 - بولي ايثيلين عالي الكثافة
16	3 - يوسفي (ماندرين)	151	3 - علب للعطور أو المجوهرات أو الهدايا
14	4 - أقمشة من بولستر مخلوطه بصوف	104	4 - علب للمشروبات الغازيه من التومنيوم
8	5 - سردين وساردينيا محفوظة	74	5 - بولي ايثيلين منخفض الكثافة



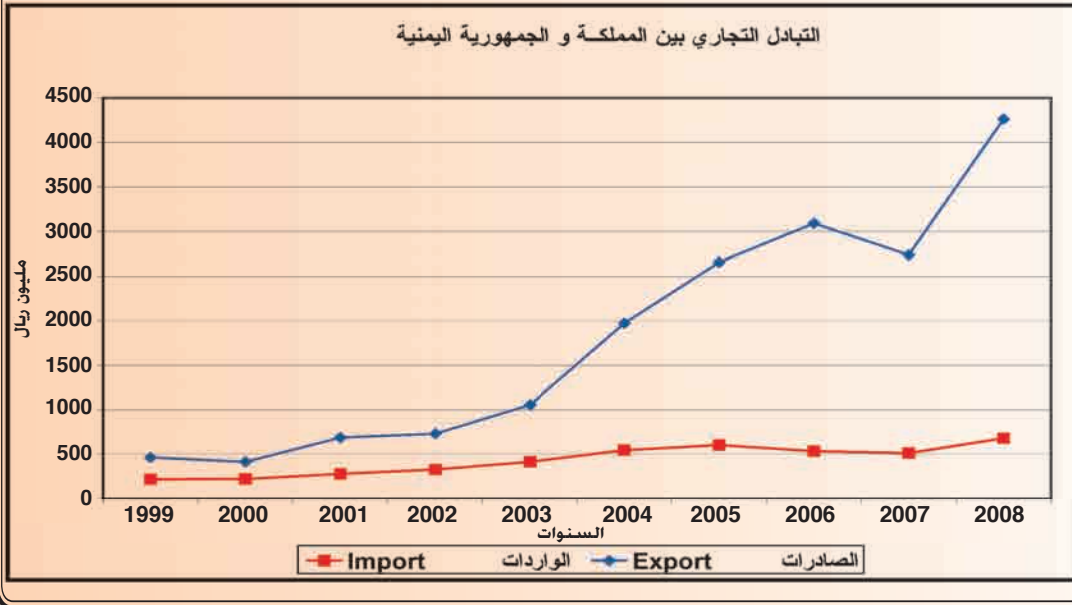
التبادل التجاري بين المملكة والجمهورية اليمنية
Trade Between Kingdom and Republic of Yemen
1999 - 2008

Value (million S.R)

القيمة (مليون ريال)

الميزان التجاري Balance of Trade	الواردات Import			الصادرات Export			السنة Year
	النسبة Percent	الترتيب Rank	القيمة value	النسبة Percent	الترتيب Rank	القيمة value	
246	0.21%	47	218	0.24%	38	464	1999
192	0.20%	49	223	0.14%	41	415	2000
408	0.24%	45	280	0.27%	40	688	2001
403	0.27%	46	329	0.27%	38	732	2002
641	0.26%	47	414	0.30%	38	1055	2003
1428	0.31%	49	546	0.42%	32	1974	2004
2053	0.27%	45	604	0.39%	33	2657	2005
2555	0.21%	49	536	0.39%	33	3091	2006
2225	0.15%	53	513	0.31%	32	2738	2007
2582	0.16%	51	681	0.36%	32	4263	2008

القيمة	أهم السلع المستوردة 2008 م	القيمة	أهم السلع المصدرة 2008 م
217	1 - أسماك فصيلة السلمونيد	1995	1 - زيوت نפט خام ومنتجاتها
66	2 - بصل للطعام (اخضر او يابس)	97	2 - بولي ايثيلين منحض الكثافة
54	3 - موز	85	3 - علب للعطور أو المجوهرات أو الهدايا
45	4 - مانجو	83	4 - مياه منكهة
40	5 - رمان طازج	73	5 - حلى ومجوهرات من ذهب



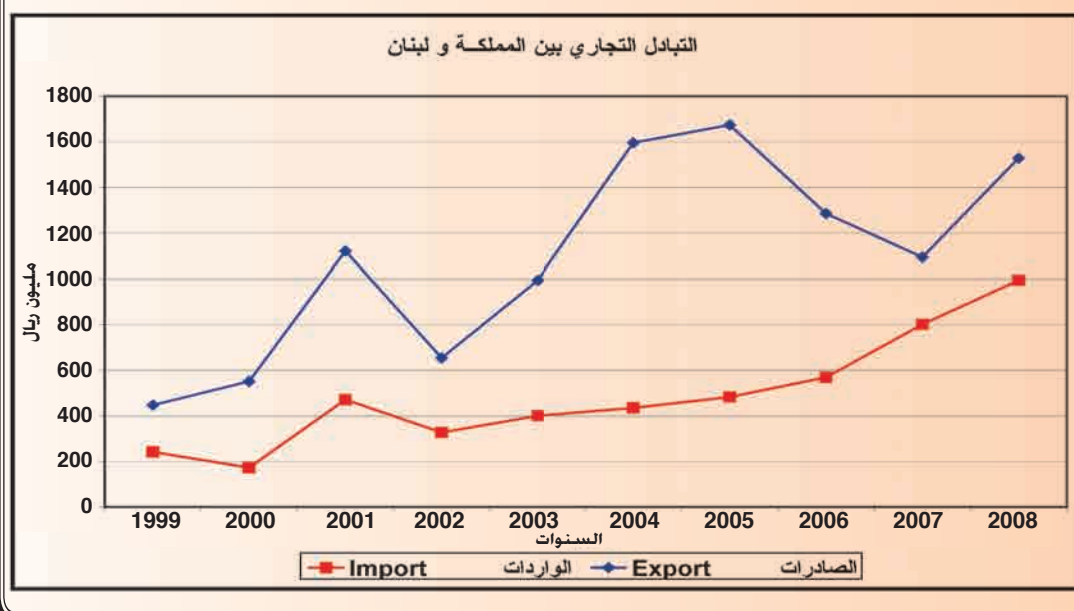
التبادل التجاري بين المملكة ولبنان
Trade Between Kingdom and Lebanon
1999 - 2008

Value (million S.R)

القيمة (مليون ريال)

الميزان التجاري Balance of Trade	الواردات Import			الصادرات Export			السنة Year
	النسبة Percent	الترتيب Rank	القيمة value	النسبة Percent	الترتيب Rank	القيمة value	
205	0.23%	44	242	0.24%	40	447	1999
378	0.15%	53	173	0.19%	37	551	2000
650	0.40%	38	471	0.44%	33	1121	2001
327	0.27%	47	327	0.24%	41	654	2002
594	0.26%	49	400	0.28%	41	994	2003
1161	0.24%	52	435	0.34%	35	1596	2004
1191	0.22%	51	483	0.25%	39	1674	2005
716	0.22%	47	569	0.16%	42	1285	2006
292	0.24%	48	802	0.13%	45	1094	2007
534	0.23%	47	994	0.13%	42	1528	2008

القيمة	أهم السلع المستوردة 2008 م	القيمة	أهم السلع المصدرة 2008 م
111	1 - محولات كهربيا قدرتها (١٧-٥٠٠) ك / ف	349	1 - زيوت نפט خام ومنتجاتها
110	2 - حلي ومجوهرات من ذهب	152	2 - بولي ايثيلين منخفض الكثافة
37	3 - دقيق حنطة	44	3 - قضبان وعيدان مجلخة بالحراره
23	4 - ذهب بما فيه المعادن المكسوة بالذهب	40	4 - زيت ذره آخر
20	5 - اثاث خشبي	36	5 - بولى بروبيلين



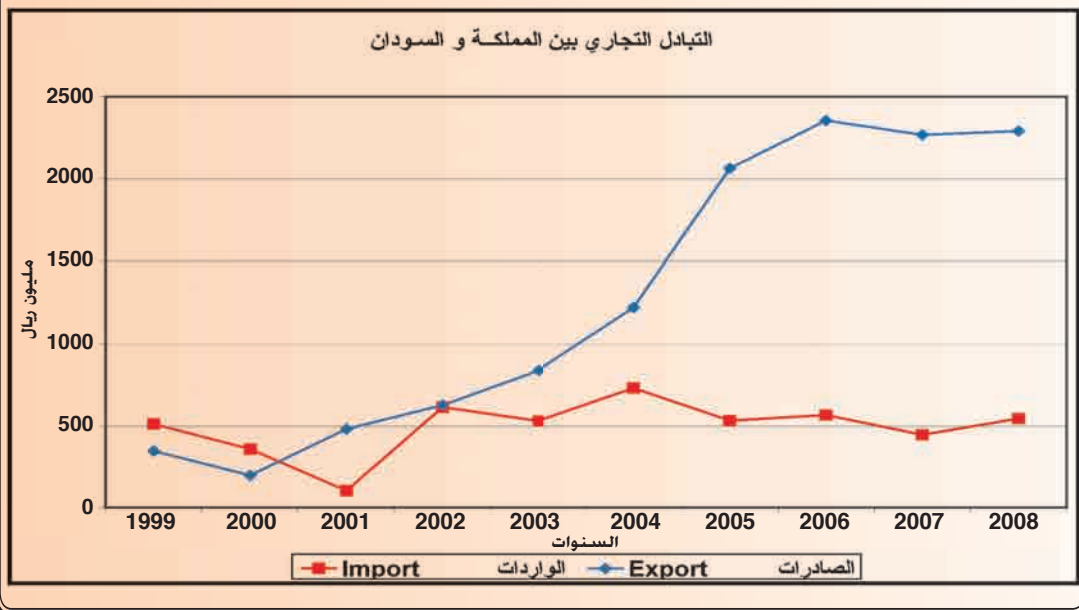
التبادل التجاري بين المملكة والسودان
Trade Between Kingdom and Sudan
1999 - 2008

Value (million S.R)

القيمة (مليون ريال)

الميزان التجاري Balance of Trade	الواردات Import			الصادرات Export			السنة Year
	النسبة Percent	الترتيب Rank	القيمة value	النسبة Percent	الترتيب Rank	القيمة value	
-164	0.49%	34	513	0.18%	45	349	1999
-160	0.32%	42	361	0.07%	46	201	2000
375	0.09%	61	108	0.19%	44	483	2001
12	0.51%	33	616	0.23%	42	628	2002
308	0.34%	43	531	0.24%	42	839	2003
490	0.41%	41	732	0.26%	39	1222	2004
1530	0.24%	49	534	0.30%	35	2064	2005
1787	0.22%	48	568	0.30%	34	2355	2006
1820	0.13%	56	448	0.26%	36	2268	2007
1744	0.13%	55	547	0.19%	38	2291	2008

القيمة	أهم السلع المستوردة 2008 م	القيمة	أهم السلع المصدرة 2008 م
202	1 - حيوانات حية من فصيلة الضان	244	1 - سكر يحتوي على منكهات
166	2 - بذور سمسم	88	2 - سماد اليوريا
137	3 - ذرة بيضاء	85	3 - يولي ايثيلين عالي الكثافة
13	4 - منتجات علفيه	71	4 - الواح ، صفائح ، اشراطه من لدائن
11	5 - سبانك ذهب	46	5 - انظمه الري بجميع انواعها للزراعه



التبادل التجاري بين المملكة وسوريا

Trade Between Kingdom and Syria

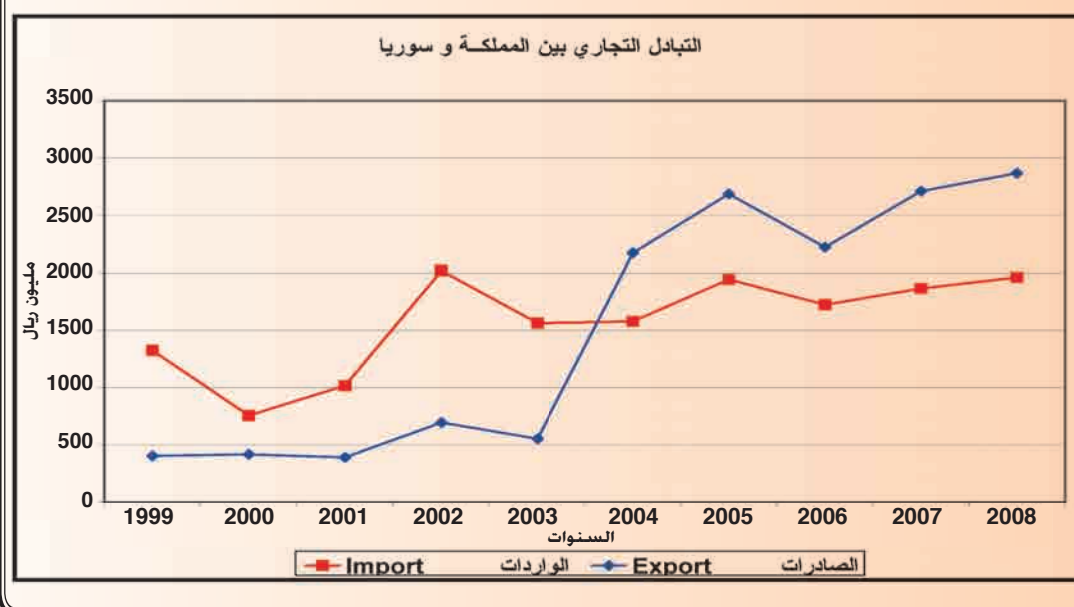
1999 - 2008

Value (million S.R)

القيمة (مليون ريال)

الميزان التجاري Balance of Trade	الواردات Import			الصادرات Export			السنة Year
	النسبة Percent	الترتيب Rank	القيمة value	النسبة Percent	الترتيب Rank	القيمة value	
-920	1.26%	20	1325	0.21%	41	405	1999
-339	0.67%	29	757	0.14%	40	418	2000
-626	0.87%	25	1018	0.15%	46	392	2001
-1324	1.67%	15	2020	0.26%	40	696	2002
-1009	1.00%	23	1564	0.16%	47	555	2003
593	0.89%	26	1579	0.46%	31	2172	2004
741	0.87%	25	1945	0.40%	31	2686	2005
498	0.66%	33	1724	0.28%	35	2222	2006
845	0.55%	35	1866	0.31%	33	2711	2007
905	0.45%	37	1963	0.24%	36	2868	2008

القيمة	أهم السلع المستوردة 2008 م	القيمة	أهم السلع المصدرة 2008 م
667	1 - حيوانات حية من فصيلة الضان	624	1 - زيوت نפט خام ومنتجاتها
159	2 - طماطم طازجة أو مبردة	535	2 - بولي ايثيلين منخفض الكثافة
78	3 - الواح وصفائح واشرطة من لدائن	442	3 - بولي بروبيلين
55	4 - حيوانات حية من فصيلة الماعز	95	4 - بولي ستيرين
41	5 - حليب بودرة غيرمحل بنسبة دسم < 1%	54	5 - اوليفينات مهلجنة



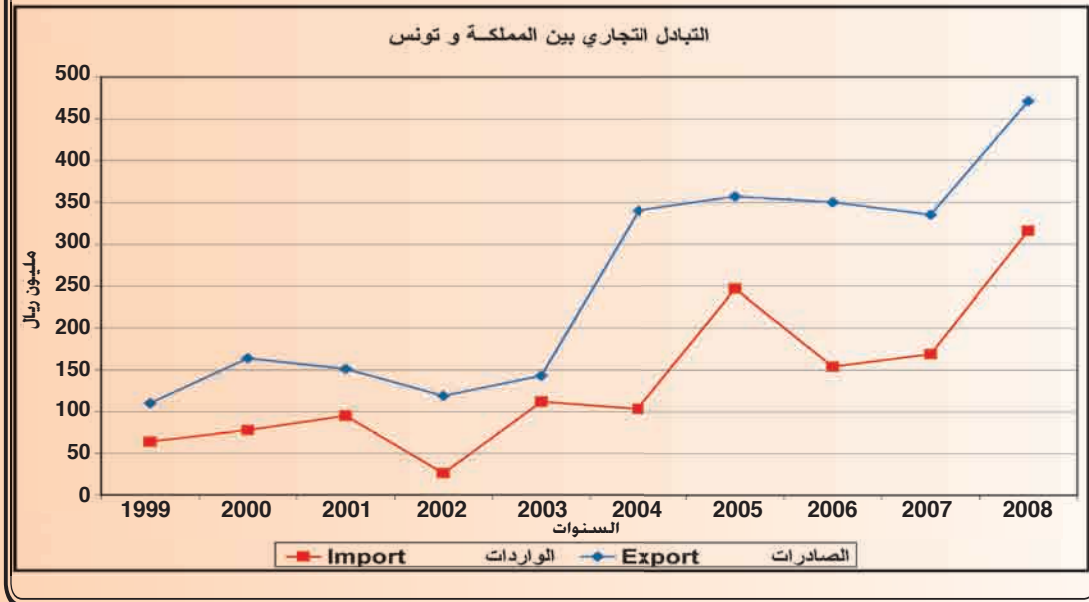
التبادل التجاري بين المملكة وتونس
Trade Between Kingdom and Tunisia
1999 - 2008

Value (million S.R)

القيمة (مليون ريال)

الميزان التجاري Balance of Trade	الواردات Import			الصادرات Export			السنة Year
	النسبة Percent	الترتيب Rank	القيمة value	النسبة Percent	الترتيب Rank	القيمة value	
46	0.06%	69	64	0.06%	51	110	1999
86	0.07%	66	78	0.06%	50	164	2000
56	0.08%	63	95	0.06%	56	151	2001
93	0.02%	70	26	0.04%	56	119	2002
31	0.07%	62	112	0.04%	54	143	2003
237	0.06%	68	103	0.07%	52	340	2004
110	0.11%	60	247	0.05%	52	357	2005
196	0.06%	65	154	0.04%	53	350	2006
166	0.05%	69	169	0.04%	52	335	2007
155	0.07%	63	316	0.04%	55	471	2008

القيمة	أهم السلع المستوردة 2008 م	القيمة	أهم السلع المصدرة 2008 م
198	1 - حمض فوسفوريك	116	1 - بولي ايثيلين عالي الكثافة
32	2 - ثالث فوسفات الصوديوم	89	2 - زيوت نפט خام ومنتجاتها
19	3 - محضرات مركزه لصناعة الاعلاف	52	3 - بولي ايثيلين منخفض الكثافة
9	4 - بنطلونات للنساء والبنات من قطن غير مصنره	36	4 - بولي بروبيلين
5	5 - زيت زيتون بكر (غير معالج)	16	5 - ألوان سطحية (دهانات)



التبادل التجاري بين المملكة والصومال

Trade Between Kingdom and Somalia

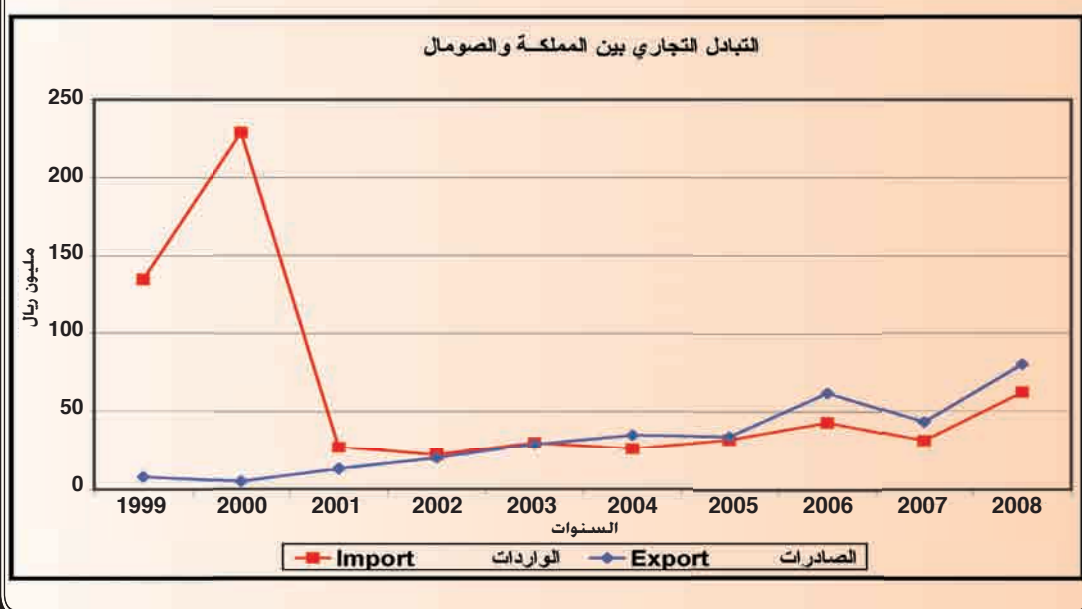
1999 - 2008

Value (million S.R)

القيمة (مليون ريال)

الميزان التجاري Balance of Trade	الواردات Import			الصادرات Export			السنة Year
	النسبة Percent	الترتيب Rank	القيمة value	النسبة Percent	الترتيب Rank	القيمة value	
-127	0.13%	57	135	0.00%	79	8	1999
-224	0.20%	48	229	0.00%	83	5	2000
-14	0.02%	75	27	0.01%	74	13	2001
-2	0.02%	73	22	0.01%	70	20	2002
-1	0.02%	74	30	0.01%	71	29	2003
9	0.01%	79	26	0.01%	74	35	2004
2	0.01%	81	43	0.01%	72	34	2005
19	0.02%	80	43	0.01%	66	62	2006
12	0.01%	91	31	0.00%	75	43	2007
18	0.01%	82	62	0.01%	72	80	2008

القيمة	أهم السلع المستوردة 2008 م	القيمة	أهم السلع المصدرة 2008 م
51	1 - فحم خشبي	17	1 - حليب باشكال صلبه قليل الدسم
5	2 - خشب معالج بمواد حافظه	6	2 - حليب بودره غير محلى للصناعة
2	3 - لحوم ابل طازجه او مبرده	5	3 - تمر مجفف
1	4 - بذور سمسم	5	4 - حليب بودرة محلى آخر للصناعة
1	5 - خشب وقود ، قطعاً مستديره	3	5 - محضرات حيوانية



التبادل التجاري بين المملكة وجيبوتي

Trade Between Kingdom and Djibouti

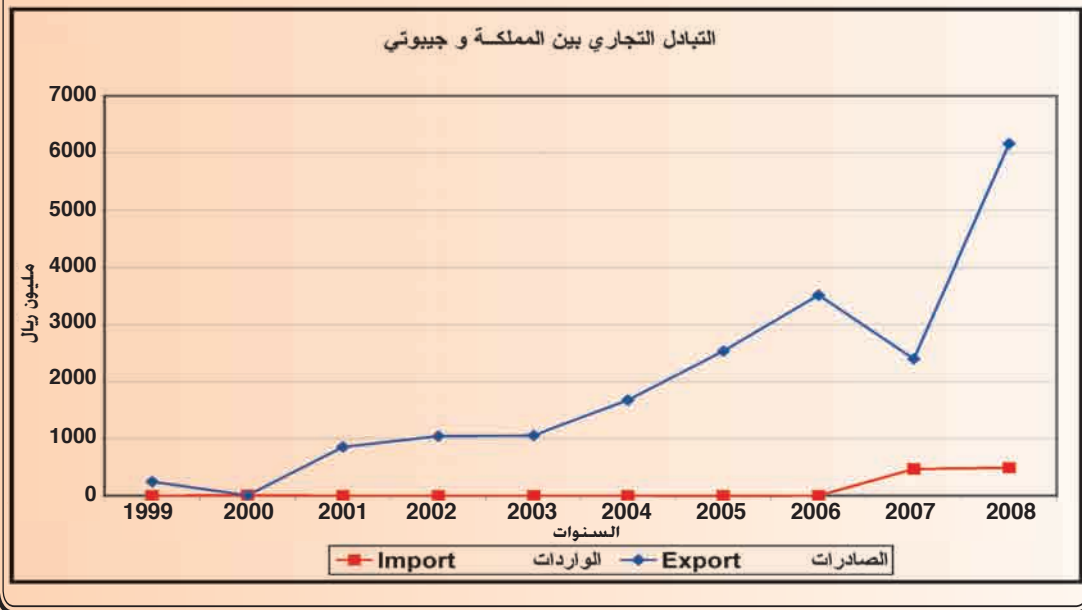
1999 - 2008

Value (million S.R)

القيمة (مليون ريال)

الميزان التجاري Balance of Trade	الواردات Import			الصادرات Export			السنة Year
	النسبة Percent	الترتيب Rank	القيمة value	النسبة Percent	الترتيب Rank	القيمة value	
243	0.00%	104	2	0.13%	48	245	1999
3	0.00%	102	3	0.00%	79	6	2000
852	0.00%	116	1	0.33%	35	853	2001
1043	0.00%	104	1	0.38%	33	1044	2002
1054	0.00%	128	1	0.30%	39	1055	2003
1676	0.00%	121	1	0.35%	34	1677	2004
2536	0.00%	144	0	0.37%	34	2536	2005
3518	0.00%	138	1	0.44%	32	3519	2006
1931	0.14%	55	468	0.27%	34	2399	2007
5674	0.11%	56	489	0.52%	29	6163	2008

القيمة	أهم السلع المستوردة 2008 م	القيمة	أهم السلع المصدرة 2008 م
147	1 - حيوانات حية من فصيلة الضان	5930	1 - زيوت نפט خام ومنتجاتها
141	2 - حيوانات حية من فصيلة الماعز	31	2 - بولي ايثيلين عالي الكثافة
101	3 - حيوانات حية من فصيلة الابقار	11	3 - حليب غير محلى
100	4 - أبل	9	4 - سكر بودره
0.2	5 - بن محمص	8	5 - بولي ايثيلين مخفض الكثافة



الدول الإسلامية (غير العربية)
Islamic Countries(non Arabic)

التبادل التجاري مع الدول الإسلامية غير العربية :

تطورت تجارة المملكة البنينية مع الدول الإسلامية غير العربية خلال السنوات ١٩٩٩ - ٢٠٠٨ م فقد كان هناك فائض في الميزان التجاري يتراوح بين (٥٠٦٢) مليون ريال إلى (٣٢٧٧٨) مليون ريال . حيث بلغت قيمة الصادرات إليها ما بين (٩٦٩٦) مليون ريال إلى (٥٤٦٤٦) مليون ريال خلال تلك الفترة ، في حين تراوحت قيمة واردات المملكة منها بين (٤٦٣٤) مليون ريال إلى (٢١٨٦٨) مليون ريال خلال تلك الفترة .

ومن أهم دول هذه المجموعة **باكستان** والتي استأثرت بما نسبته (١,٤١ %) من إجمالي قيمة صادرات المملكة لعام ٢٠٠٨ م فقد بلغت قيمتها (١٦٦٣٠) مليون ريال حيث احتلت المرتبة (الثامنة عشر) من بين الدول التي تصدر لها المملكة ، وكانت أهم السلع الوطنية المصدرة إليها : زيوت نפט خام ومنتجاتها ، سماد اليوريا ، بولي بروبيلين ، بولي إيثيلين عالي الكثافة ، إيثيلين جلايكول (إيثان ديول). في حين بلغت قيمة واردات المملكة منها خلال عام ٢٠٠٨ م (١٢٨٣) مليون ريال تمثل نسبة (٠,٣٠ %) من إجمالي قيمة واردات المملكة حيث احتلت المرتبة (الرابعة والأربعون) من بين الدول التي تستورد منها المملكة ، وكانت أهم السلع المستوردة منها : أرز مضروب كلياً أو جزئياً ، ذبائح من حملان طازجة أو مبردة ، مانجو ، عسل طبيعي ، يوسفي (ماندرين).

وبذلك تحقق فائض في الميزان التجاري مقداره (١٥٣٤٧) مليون ريال في ذلك العام .

وتليها في ترتيب دول المجموعة **إندونيسيا** والتي استأثرت بما نسبته (١,٢٩ %) من إجمالي قيمة صادرات المملكة التي بلغت خلال عام ٢٠٠٨ م (١٥١٢٢) مليون ريال حيث احتلت المرتبة (العشرون) من بين الدول التي تصدر لها المملكة ، وكانت أهم السلع الوطنية المصدرة إليها : زيوت نפט خام ومنتجاتها ، بوليمرات البروبيلين المركبة ، إيثيلين ، بولي بروبيلين ، بروبين (بروبيلين).

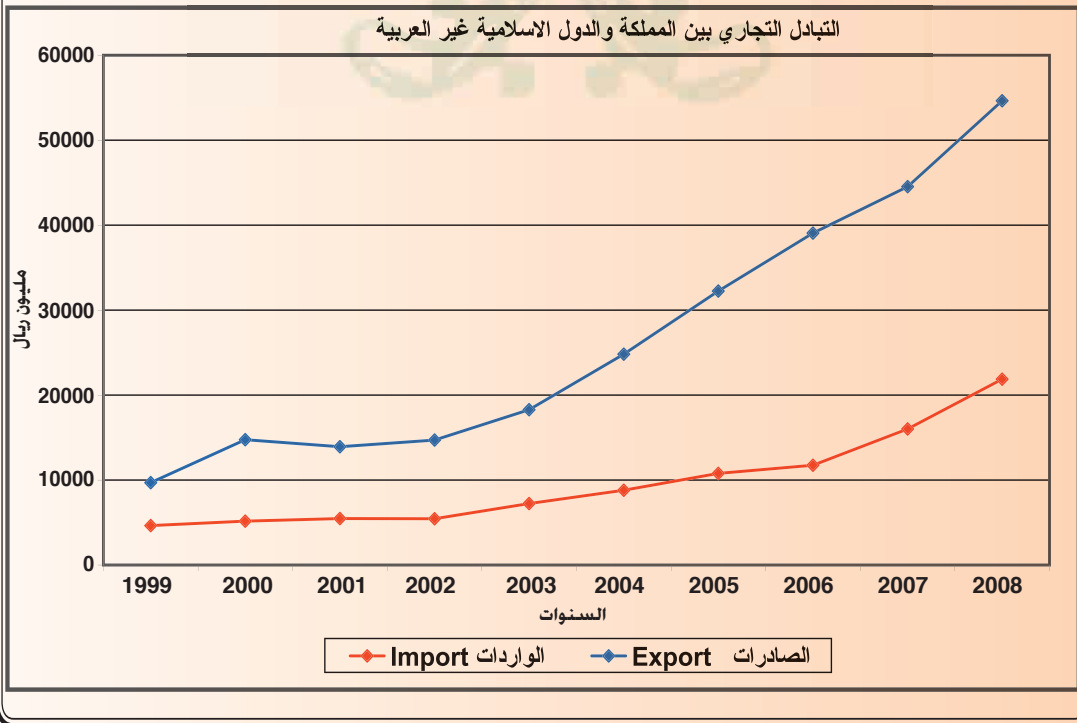
في حين بلغت قيمة واردات المملكة منها خلال عام ٢٠٠٨ م (٤٣٠١) مليون ريال تمثل نسبة (١,٠٠ %) من إجمالي قيمة واردات المملكة حيث احتلت المرتبة (السادسة والعشرون) من بين الدول التي تستورد منها المملكة . وكانت أهم السلع المستوردة منها : سيارات جيب سعة أكبر من ٣٠٠٠ سم^٣ ، زيت نخيل خام ، ألواح من خشب منضد ، موصلات كهرباء أكبر من ١٠٠٠ فولت ، أقمشة منسوجة من البولستر . وبذلك تحقق فائض في الميزان التجاري مقداره (١٠٨٢١) مليون ريال في ذلك العام .

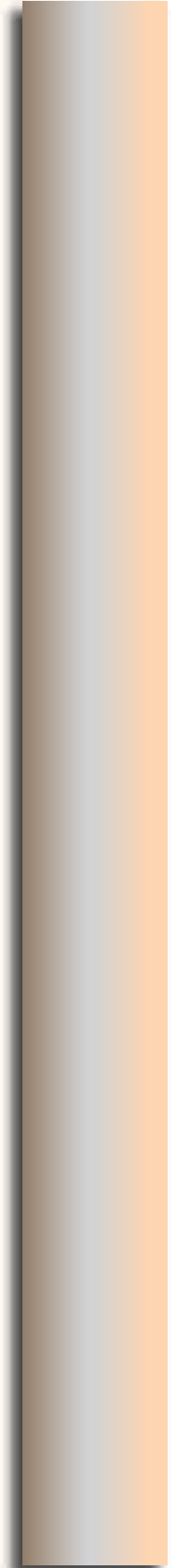
التبادل التجاري بين المملكة والدول الإسلامية غير العربية
Trade Between Kingdom and Islamic Countries Non Arabic
1999 - 2008

Value (million S.R)

القيمة (مليون ريال)

الميزان التجاري Balance of Trade	الواردات Import			الصادرات Export			السنة Year
	التطور Index no 1999 =100	النسبة % percent of total	القيمة value	التطور Index no 1999 =100	النسبة % percent of total	القيمة value	
	5062	100.0	4.4%	4634	100.0	5.1%	
9574	111.6	4.6%	5170	152.1	5.1%	14744	2000
8457	117.8	4.7%	5461	143.5	5.5%	13918	2001
9264	117.4	4.5%	5438	151.6	5.4%	14702	2002
11027	156.3	4.6%	7241	188.4	5.2%	18268	2003
15993	190.1	5.0%	8811	255.8	5.2%	24804	2004
21457	232.9	4.8%	10794	332.6	4.8%	32251	2005
27316	253.4	4.5%	11743	402.8	4.9%	39059	2006
28522	345.3	4.7%	16003	459.2	5.1%	44525	2007
32778	471.9	5.1%	21868	563.6	4.6%	54646	2008





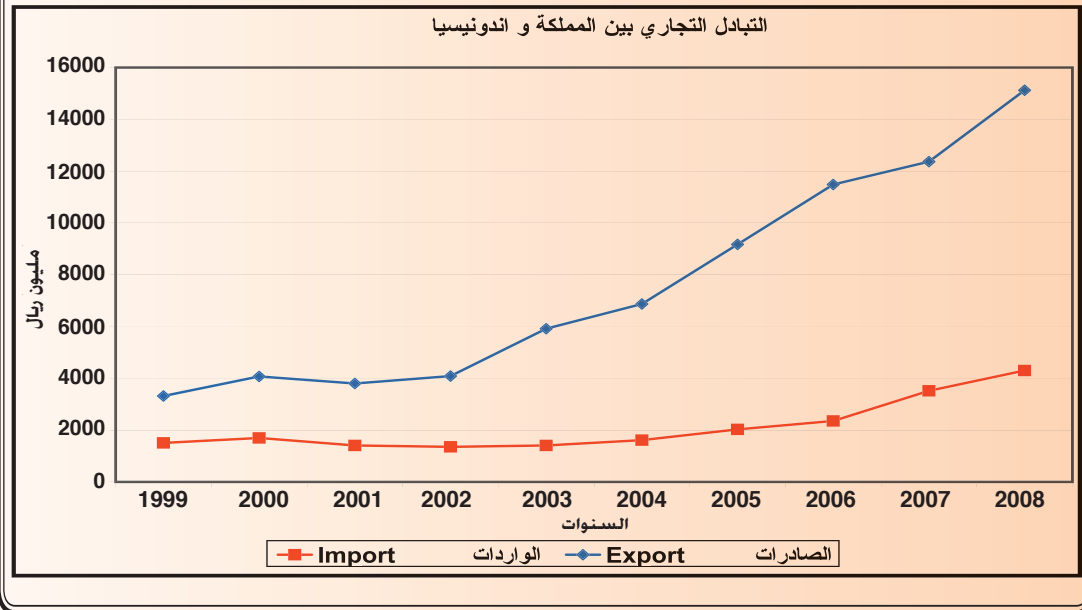
التبادل التجاري بين المملكة واندونيسيا
Trade Between Kingdom and Indonesia
1999 - 2008

Value (million S.R)

القيمة (مليون ريال)

الميزان التجاري Balance of Trade	الواردات Import			الصادرات Export			السنة Year
	النسبة Percent	الترتيب Rank	القيمة value	النسبة Percent	الترتيب Rank	القيمة value	
1810	1.44%	17	1508	1.75%	14	3318	1999
2372	1.50%	17	1699	1.40%	16	4071	2000
2395	1.20%	19	1407	1.49%	17	3802	2001
2733	1.12%	20	1355	1.50%	16	4088	2002
4509	0.90%	26	1408	1.69%	15	5917	2003
5257	0.91%	25	1614	1.45%	17	6871	2004
7140	0.91%	24	2030	1.35%	18	9170	2005
9130	0.9%	28	2354	1.45%	17	11484	2006
8850	1.04%	23	3516	1.41%	19	12366	2007
10821	1.00%	26	4301	1.29%	20	15122	2008

القيمة	أهم السلع المستوردة 2008 م	القيمة	أهم السلع المصدرة 2008 م
1033	1 - سيارات جيب سعة < 3000 سم ³	14227	1 - زيوت نפט خام ومنتجاتها
327	2 - زيت نخيل خام	148	2 - بوليمرات بروبيلين
229	3 - ألواح من خشب منضد	140	3 - ايثيلين
163	4 - موصلات كهرباء < 1000 اف	105	4 - بولى بروبيلين
102	5 - أقمشة منسوجة من البلستر	90	5 - بروبين (بروبيلين)



التبادل التجاري بين المملكة وباكستان
Trade Between Kingdom and Pakistan
1999 - 2008

Value (million S.R

القيمة (مليون ريال)

الميزان التجاري Balance of Trade	الواردات Import			الصادرات Export			السنة Year
	النسبة Percent	الترتيب Rank	القيمة value	النسبة Percent	الترتيب Rank	القيمة value	
2069	0.47%	35	493	1.35%	16	2562	1999
4246	0.46%	33	520	1.64%	15	4766	2000
3641	0.41%	37	478	1.62%	15	4119	2001
3997	0.39%	40	477	1.65%	15	4474	2002
4186	0.41%	38	642	1.38%	17	4828	2003
7302	0.38%	45	677	1.69%	16	7979	2004
8689	0.33%	43	746	1.39%	17	9435	2005
10622	0.28%	46	741	1.44%	18	11363	2006
12281	0.22%	49	734	1.49%	17	13015	2007
15347	0.30%	44	1283	1.41%	18	16630	2008

القيمة	أهم السلع المستوردة 2008 م	القيمة	أهم السلع المصدرة 2008 م
543	1 - أرز مضروب كلياً او جزئياً	14496	1 - زيوت نפט خام ومنتجاتها
39	2 - ذبائح من حمالات طازجه او مبرده	506	2 - سماد اليوريا
36	3 - مانجو	369	3 - برويين بروبيلين
28	4 - عسل طبيعي	156	4 - بولي ايثيلين عالي الكثافة
26	5 - يوسفي (ماندرين)	127	5 - ايثيلين جلايكول (ايثن ديول)



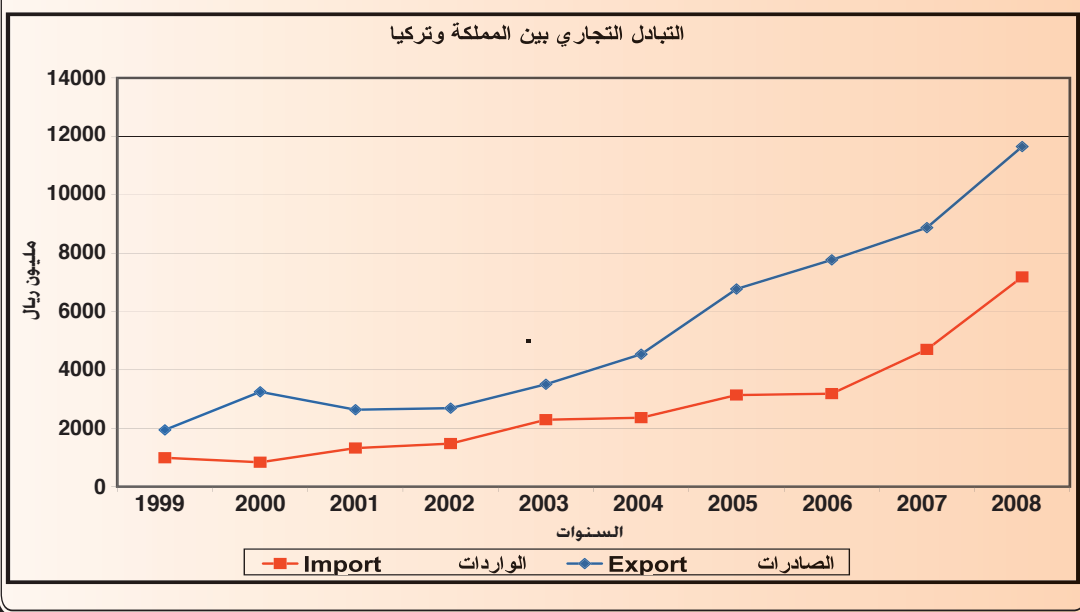
التبادل التجاري بين المملكة وتركيا
Trade Between Kingdom and Turkey
1999 - 2008

Value (million S.R)

القيمة (مليون ريال)

الميزان التجاري Balance of Trade	الواردات Import			الصادرات Export			السنة Year
	النسبة Percent	الترتيب Rank	القيمة value	النسبة Percent	الترتيب Rank	القيمة value	
959	0.94%	23	985	1.02%	21	1944	1999
2415	0.74%	26	833	1.12%	22	3248	2000
1316	1.13%	20	1319	1.03%	22	2635	2001
1218	1.21%	19	1471	0.99%	22	2689	2002
1217	1.47%	17	2292	1.00%	22	3509	2003
2179	1.33%	17	2360	0.96%	23	4539	2004
3630	1.41%	19	3139	1.00%	24	6769	2005
4588	1.22%	19	3183	0.98%	23	7771	2006
4173	1.39%	17	4699	1.01%	22	8872	2007
4469	1.66%	15	7181	0.99%	22	11650	2008

القيمة	أهم السلع المستوردة 2008 م	القيمة	أهم السلع المصدرة 2008 م
980	1 - حديد او صلب نصف جاهز > ٢٥ ، ٠ %	9176	1 - زيوت نפט خام ومنتجاتها
433	2 - قضبان وعيدان مجلحة بالحرارة	458	2 - بولي ايثيلين عالي الكثافة
423	3 - سبائك واشكال اوليه من صلب خلاطفي	343	3 - بولييمرات بروبيلين مركبة
296	4 - محولات بعوازل سائله < ١٠ ، ٠٠٠ ك / ف / ا	340	4 - بولي بروبيلين
295	5 - حديد صب غير مخلوط يحتوى > ٠ ، ٥ %	254	5 - ستيرين



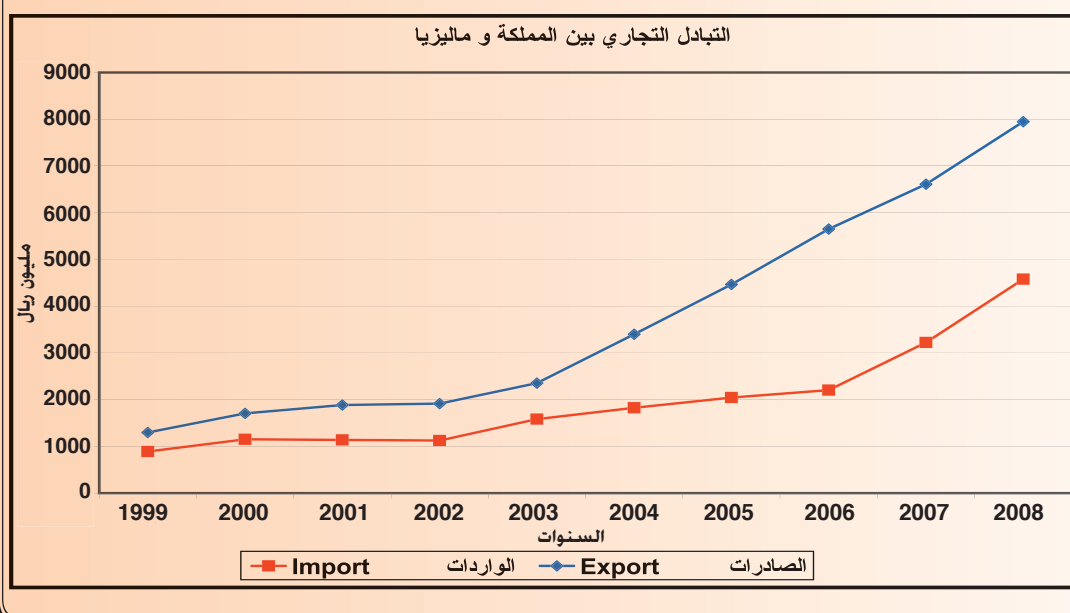
التبادل التجاري بين المملكة وماليزيا
Trade Between Kingdom and Malaysia
1999 - 2008

Value (million S.R)

القيمة (مليون ريال)

الميزان التجاري Balance of Trade	الواردات Import			الصادرات Export			السنة Year
	النسبة Percent	الترتيب Rank	القيمة value	النسبة Percent	الترتيب Rank	القيمة value	
408	0.85%	28	890	0.68%	27	1298	1999
554	1.02%	20	1152	0.59%	29	1706	2000
744	0.97%	22	1140	0.74%	25	1884	2001
791	0.93%	25	1124	0.70%	28	1915	2002
772	1.01%	22	1582	0.67%	28	2354	2003
1573	1.03%	22	1825	0.72%	28	3398	2004
2420	0.92%	23	2045	0.66%	28	4465	2005
3443	0.84%	30	2206	0.71%	25	5649	2006
3386	0.95%	26	3225	0.76%	24	6611	2007
3371	1.06%	23	4577	0.68%	25	7948	2008

القيمة	أهم السلع المستوردة 2008 م	القيمة	أهم السلع المصدرة 2008 م
452	1 - تلفزيونات	7192	1 - زيوت نפט خام ومنتجاتها
290	2 - سبائك من حديد غير مخلوط	306	2 - ميثانول (كحول الميثيل)
264	3 - هيدروكربونات دورية (بنزين)	76	3 - ثاني كلور وايتان (كلورور الايثلين)
220	4 - قطع غيار حاسب آلي	58	4 - بولي ايثيلين منخفض الكثافة
127	5 - كمبوسورات	38	5 - الكيل بنزينات وفتالينات مخلوطة اخر



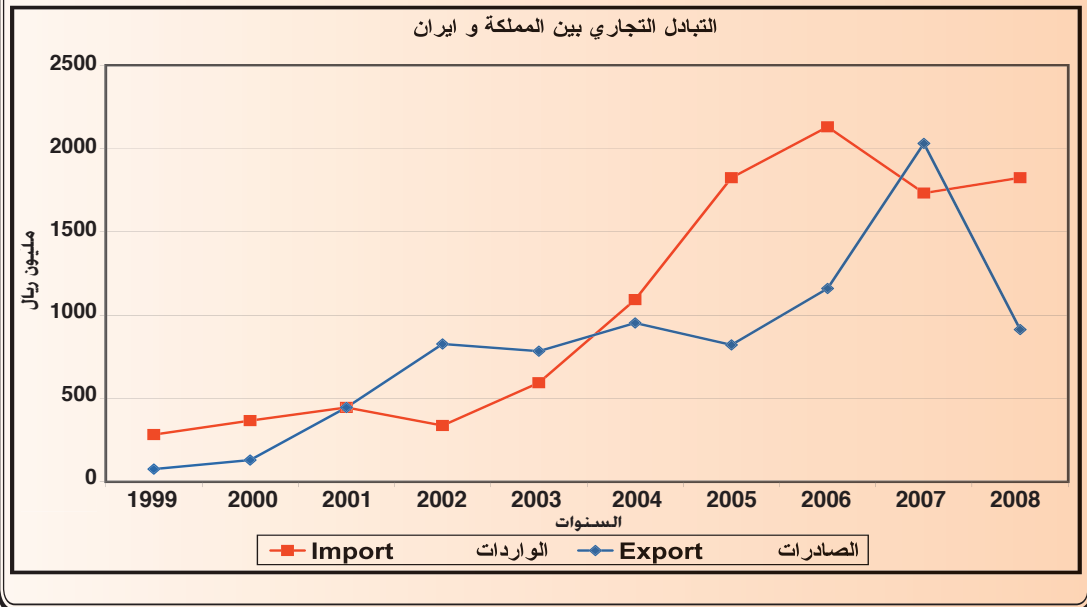
التبادل التجاري بين المملكة وايران
Trade Between Kingdom and Iran
1999 - 2008

Value (million S.R)

القيمة (مليون ريال)

الميزان التجاري Balance of Trade	الواردات Import			الصادرات Export			السنة Year
	النسبة Percent	الترتيب Rank	القيمة value	النسبة Percent	الترتيب Rank	القيمة value	
-207	0.27%	42	283	0.04%	54	76	1999
-236	0.32%	40	367	0.05%	52	131	2000
0	0.38%	40	446	0.17%	45	446	2001
489	0.28%	45	338	0.30%	36	827	2002
190	0.38%	41	594	0.22%	43	784	2003
-140	0.62%	33	1093	0.20%	43	953	2004
-1003	0.82%	28	1825	0.12%	44	822	2005
-970	0.81%	31	2130	0.15%	45	1160	2006
298	0.51%	36	1733	0.23%	37	2031	2007
-911	0.42%	39	1825	0.08%	48	914	2008

القيمة	أهم السلع المستوردة 2008 م	القيمة	أهم السلع المصدرة 2008 م
751	1 - هيدروكربونات دورية (بنزين)	126	1 - سودا في محلول مائي او سودا سائله
630	2 - كاثودات (اقطاب) من نحاس نقي	96	2 - زيوت نطف خام ومنتجاتها
60	3 - منتجات مجلخه بالحراره من حديد	68	3 - الوان سطحية (دهانات)
46	4 - الكيل بنزينات ونفتالينات مخلوطه اخر	61	4 - زوايا مجلخه بالحراره مقطعه بشكل (I)
35	5 - سبائك من حديد غير مخلوط	58	5 - ستيرين



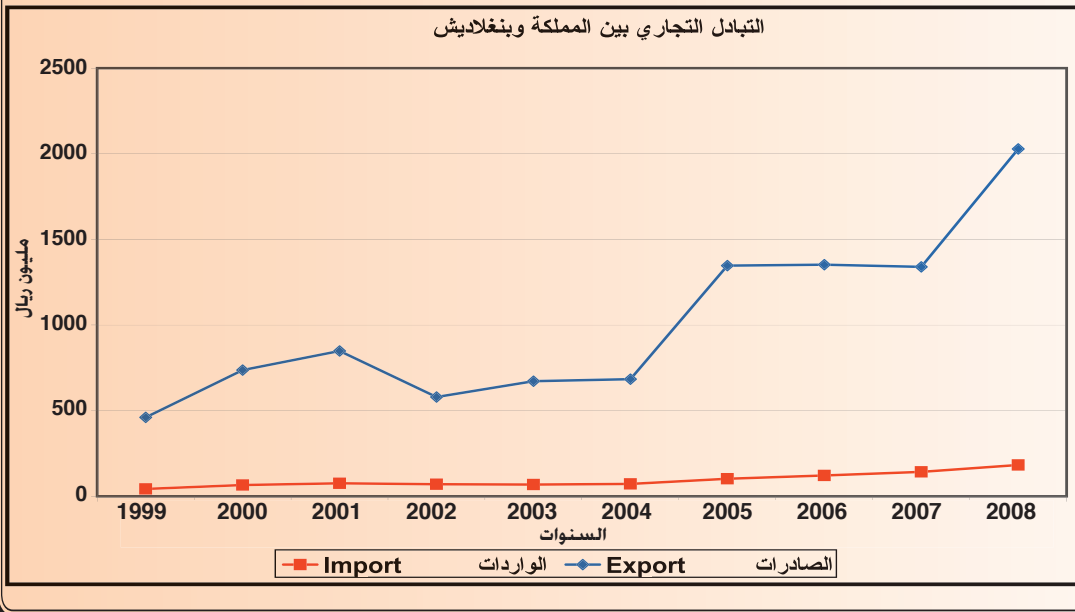
التبادل التجاري بين المملكة وبنغلاديش
Trade Between Kingdom and Bangladish
1999 - 2008

Value (million S.R)

القيمة (مليون ريال)

الميزان التجاري Balance of Trade	الواردات Import			الصادرات Export			السنة Year
	النسبة Percent	الترتيب Rank	القيمة value	النسبة Percent	الترتيب Rank	القيمة value	
418	0.04%	73	43	0.24%	39	461	1999
671	0.06%	67	66	0.25%	33	737	2000
773	0.06%	66	76	0.33%	36	849	2001
510	0.06%	65	70	0.21%	43	580	2002
603	0.04%	67	69	0.19%	45	672	2003
612	0.04%	72	72	0.14%	46	684	2004
1245	0.05%	70	102	0.20%	43	1347	2005
1230	0.05%	67	122	0.17%	41	1352	2006
1197	0.04%	73	143	0.15%	44	1340	2007
1845	0.04%	71	183	0.17%	40	2028	2008

القيمة	أهم السلع المستوردة 2008 م	القيمة	أهم السلع المصدرة 2008 م
15	1 - أسماك السلمون مجمدة	1505	1 - زيوت نפט خام ومنتجاتها
12	2 - غيرها من اثمار (مكسرات) مقشره	203	2 - سماد اليوريا
11	3 - ألبسة للنساء او البنات	91	3 - بولي ايثيلين عالى الكثافه
9	4 - قمصان (تي شيرت) مصنوده من قطن	52	4 - بولي ايثيلين منخفض الكثافة
8	5 - ألبسة اطفال رضع وتوابعها . من مواد نسجيه	50	5- بولي بروبيلين



التبادل التجاري بين المملكة وأريتيريا

Trade Between Kingdom and Eritrea

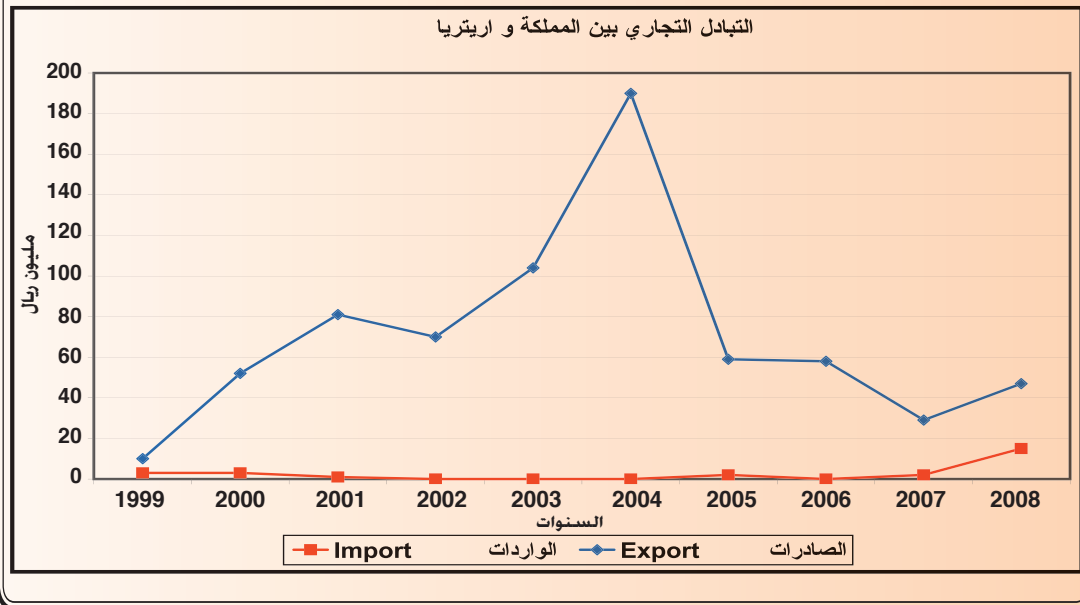
1999 - 2008

Value (million S.R)

القيمة (مليون ريال)

الميزان التجاري Balance of Trade	الواردات Import			الصادرات Export			السنة Year
	النسبة Percent	الترتيب Rank	القيمة value	النسبة Percent	الترتيب Rank	القيمة value	
7	0.00%	94	3	0.01%	77	10	1999
49	0.00%	106	3	0.02%	61	52	2000
80	0.00%	120	1	0.03%	61	81	2001
70	0.00%	141	0	0.03%	60	70	2002
104	0.00%	153	0	0.03%	59	104	2003
190	0.00%	135	0	0.04%	58	190	2004
57	0.00%	119	2	0.01%	67	59	2005
58	0.00%	153	0	0.01%	68	58	2006
27	0.00%	135	2	0.00%	83	29	2007
32	0.00%	101	15	0.00%	86	47	2008

القيمة	أهم السلع المستوردة 2008 م	القيمة	أهم السلع المصدرة 2008 م
7	1 - حيوانات حية من فصيلة الضان	4	1 - سماد اليوريا
7	2 - حيوانات حية من فصيلة الماعز	2	2 - زيوت نפט خام ومنتجاتها
1	3 - حيوانات حية من فصيلة الابقار	1	3 - نفايات لداخن من بوليمرات كلوريد فنيل
0.3	4 - قطن ، مندوف او ممشط	0.4	4 - اكياس يبلغ عرض قاعدتها > ١٠ سم
0.2	5 - أسماك الكنعد (الدرك)	0.3	5 - تمر مجفف





الدول الآسيوية غير العربية والإسلامية
Asian Countries Non Arabic , Non Islamic

التبادل التجاري مع الدول الآسيوية غير العربية والإسلامية :

تطورت تجارة المملكة البينية مع الدول الآسيوية غير العربية والإسلامية خلال السنوات ١٩٩٩ - ٢٠٠٨م فقد كان هناك فائض في الميزان التجاري يتراوح بين (٥٧٨٤١) مليون ريال إلى (٤٦٨٢٣٤) مليون ريال .

حيث بلغت قيمة الصادرات إليها ما بين (٨١١١٨) مليون ريال إلى (٦٠٤٥٧٦) مليون ريال خلال تلك الفترة ، في حين تراوحت قيمة واردات المملكة منها ما بين (٢٣٢٧٧) مليون ريال إلى (١٣٦٣٤٢) مليون ريال خلال تلك الفترة .

ومن أهم دول المجموعة **اليابان** والتي استأثرت بما نسبته (١٥,٢١%) من إجمالي قيمة صادرات المملكة التي بلغت خلال عام ٢٠٠٨م (١٧٨٨٢٣) مليون ريال حيث احتلت المرتبة (الثانية) من بين الدول التي تصدر لها المملكة ، وكانت أهم السلع الوطنية المصدرة إليها : زيوت نפט خام ومنتجاتها ، ميثانول(كحول الميثيل) ، بولي ايثيلين منخفض الكثافة ، ثاني كلوروايثان (كلورا الايثيلين) ، ريبان وجمبري مجمد . في حين بلغت قيمة واردات المملكة منها خلال عام ٢٠٠٨م (٣٥٢٥١) مليون ريال تمثل نسبة (٨,١٦%) من إجمالي قيمة واردات المملكة حيث احتلت المرتبة (الثالثة) من بين الدول التي تستورد منها المملكة ، وكانت أهم السلع المستوردة منها : سيارات خاصة سعة(١٥٠١-٣٠٠٠)سم٣ ، سيارات جيب سعة أكبر من ٣٠٠٠سم٣ ، سيارات جيب سعة(١٥٠١-٣٠٠٠)سم٣ ، مواسير وأنابيب لحقول البترول ، هياكل شاحنات خفيفة بغرفة قيادة .

وبذلك تحقق فائض في الميزان التجاري مقداره (١٤٣٥٧٢) مليون ريال في ذلك العام .

وتليها في ترتيب دول المجموعة **الصين الشعبية** والتي استأثرت بما نسبته (٨,٩٣%) من إجمالي قيمة صادرات المملكة لعام ٢٠٠٨م فقد بلغت قيمتها (١٠٤٩٥٤) مليون ريال حيث احتلت المرتبة (الثالثة) من بين الدول التي تصدر لها المملكة ، وكانت أهم السلع الوطنية المصدرة إليها : زيوت نפט خام ومنتجاتها ، ايثيلين جلايكول ، ستيرين ، بولي ايثيلين عالي الكثافة ، بولي بروبيلين .

في حين بلغت قيمة واردات المملكة منها خلال عام ٢٠٠٨م (٤٧٥٤١) مليون ريال تمثل نسبة (١١,٠١%) من إجمالي قيمة واردات المملكة حيث احتلت المرتبة (الثانية) من بين الدول التي تستورد منها المملكة ، وكانت أهم السلع المستوردة منها : أجهزة حاسب محمول ، أجهزة هاتف نقال ، قطع غيار حاسب آلي ، أجهزة تكييف هواء (فريون) ، منتجات حديد أو صلب نصف جاهز .

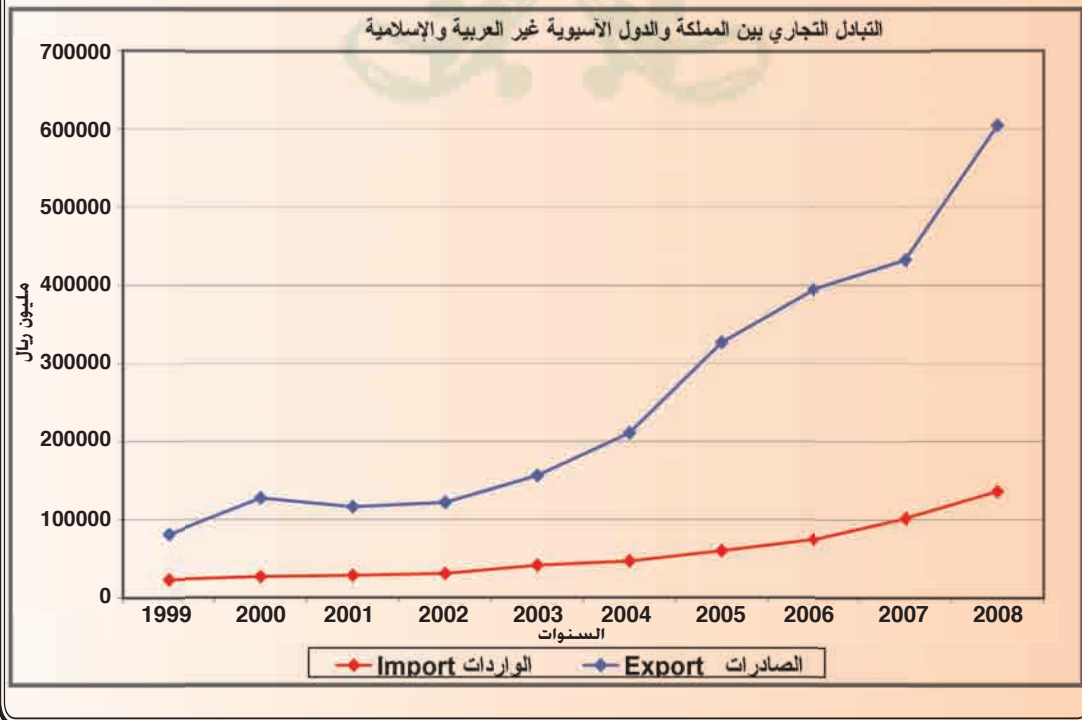
وبذلك تحقق فائض في الميزان التجاري مقداره (٥٧٤١٣) مليون ريال في ذلك العام .

التبادل التجاري بين المملكة والدول الآسيوية غير العربية والإسلامية
Trade Between Kingdom and Asian Countries Non Islamic , Non Arabic
1999 - 2008

Value (million)

القيمة (مليون ريال)

الميزان التجاري Balance of Trade	الواردات Import			الصادرات Export			السنة Year
	التطور Index no 1999 =100	النسبة % percent of total	القيمة value	التطور Index no 1999 =100	النسبة % percent of total	القيمة value	
	57841	100.0	22.2%	23277	100.0	42.7%	
100708	114.8	23.6%	26711	157.1	43.9%	127419	2000
87840	121.9	24.3%	28386	143.3	45.6%	116226	2001
91084	132.4	25.4%	30813	150.3	44.9%	121897	2002
115051	177.4	26.4%	41296	192.7	44.7%	156347	2003
164043	201.1	26.3%	46810	259.9	44.6%	210853	2004
267068	257.1	26.8%	59852	403.0	48.3%	326920	2005
320154	319.6	28.5%	74401	486.4	49.9%	394555	2006
330618	437.9	30.2%	101940	533.2	49.5%	432558	2007
468234	585.7	31.6%	136342	745.3	51.4%	604576	2008





التبادل التجاري بين المملكة واليابان

Trade Between Kingdom and Japan

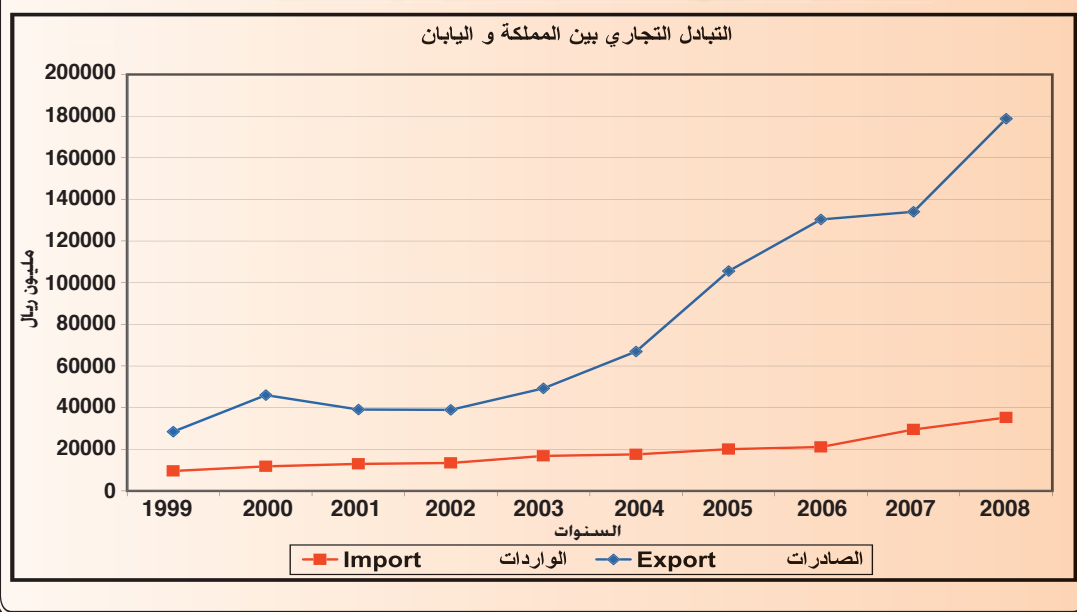
1999 - 2008

Value (million S.R)

القيمة (مليون ريال)

الميزان التجاري Balance of Trade	الواردات Import			الصادرات Export			السنة Year
	النسبة Percent	الترتيب Rank	القيمة value	النسبة Percent	الترتيب Rank	القيمة value	
18846	9.19%	2	9650	14.99%	2	28496	1999
34237	10.45%	2	11837	15.86%	2	46074	2000
26057	11.15%	2	13042	15.34%	2	39099	2001
25569	11.07%	2	13405	14.34%	2	38974	2002
32528	10.74%	2	16797	14.11%	2	49325	2003
49451	9.88%	2	17555	14.18%	2	67006	2004
85487	9.01%	2	20093	15.59%	1	105580	2005
109223	8.09%	4	21146	16.47%	1	130369	2006
104444	8.74%	4	29563	15.33%	2	134007	2007
143572	8.16%	3	35251	15.21%	2	178823	2008

القيمة	أهم السلع المستوردة 2008 م	القيمة	أهم السلع المصدرة 2008 م
5039	1 - سيارات خاصة سعة (١٥٠١ - ٣٠٠٠) سم ^٣	177476	1 - زيوت نפט خام ومنتجاتها
4503	2 - سيارات جيب سعة < ٣٠٠٠ سم ^٣	666	2 - ميثانول (كحول الميثيل)
1129	3 - سيارات جيب سعة (١٥٠١ - ٣٠٠٠) سم ^٣	141	3 - بولي ايثيلين منخفض الكثافة
1097	4 - مواسيروانابيب لحقول البترول	28	4 - ثاني كلوروايثان (كلورور الايثيلين)
1042	5 - هياكل شاحنات خفيفة بغرفه قياده	28	5 - ربيبان وجمبري مجمد



التبادل التجاري بين المملكة وكوريا الجنوبية

Trade Between Kingdom and South Korea

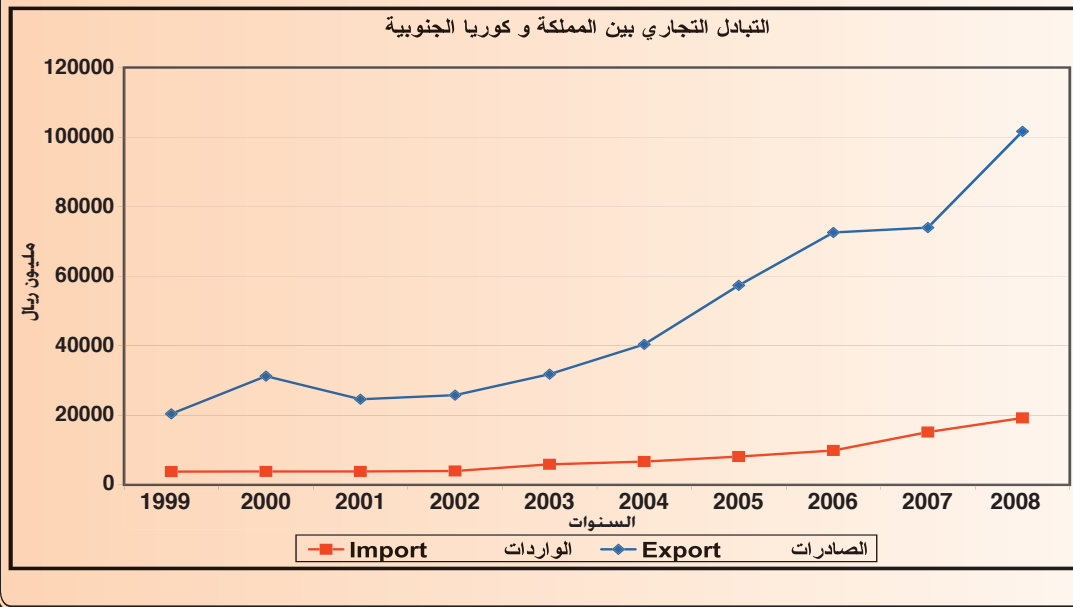
1999 - 2008

Value (million S.R)

القيمة (مليون ريال)

الميزان التجاري Balance of Trade	الواردات Import			الصادرات Export			السنة Year
	النسبة Percent	الترتيب Rank	القيمة value	النسبة Percent	الترتيب Rank	القيمة value	
16628	3.62%	7	3801	10.75%	3	20429	1999
27427	3.40%	8	3846	10.76%	3	31273	2000
20790	3.28%	9	3831	9.66%	3	24621	2001
21824	3.29%	9	3989	9.50%	3	25813	2002
25919	3.77%	7	5897	9.10%	3	31816	2003
33694	3.76%	6	6688	8.55%	3	40382	2004
49230	3.65%	7	8138	8.47%	3	57368	2005
62670	3.79%	8	9900	9.17%	3	72570	2006
58810	4.48%	6	15162	8.46%	3	73972	2007
82403	4.45%	5	19218	8.65%	4	101621	2008

القيمة	أهم السلع المستوردة 2008 م	القيمة	أهم السلع المصدرة 2008 م
1371	1 - سيارات خاصة سعة (١٥٠١ - ٣٠٠٠) سم ^٣	99074	1 - زيوت نפט خام ومنتجاتها
1031	2 - آلات لتدفئته او تسخين المواد	1222	2 - ايثيلين جلايكول (ايثان ديول)
897	3 - سيارات خاصة سعة (١٠٠١ - ١٥٠٠) سم ^٣	378	3 - ستيرين
653	4 - سيارات خاصة سعة (< ٣٠٠٠) سم ^٣	272	4 - كحولات دورية عطرية
523	5 - وحدات تبادل حراري	104	5 - هيدرو كربونات (بيوتا ١,٢ ديان)



التبادل التجاري بين المملكة والهند

Trade Between Kingdom and India

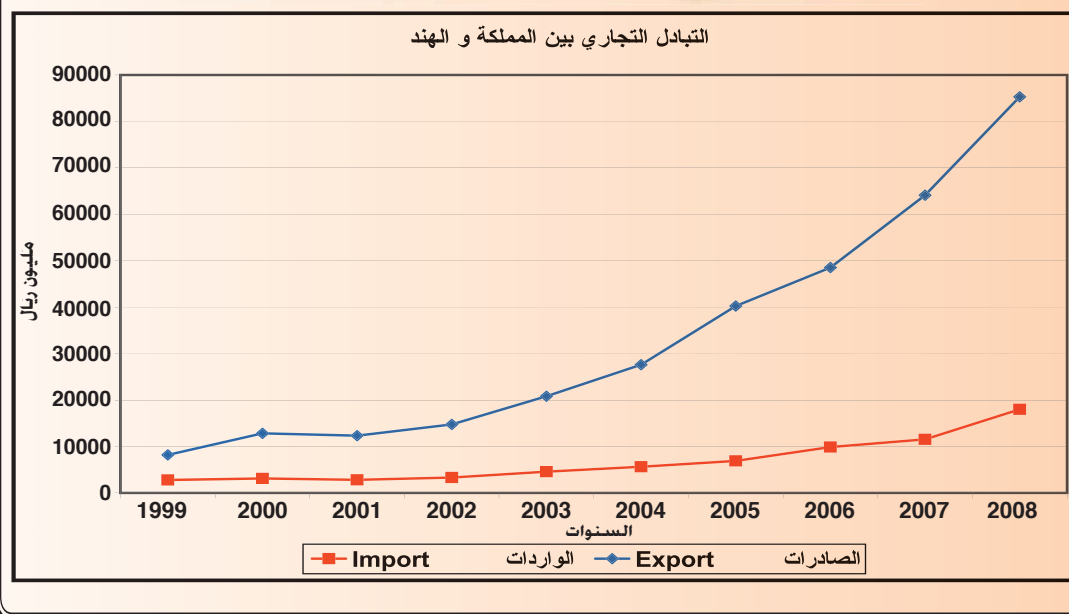
1999 - 2008

Value (million S.R)

القيمة (مليون ريال)

الميزان التجاري Balance of Trade	الواردات Import			الصادرات Export			السنة Year
	النسبة Percent	الترتيب Rank	القيمة value	النسبة Percent	الترتيب Rank	القيمة value	
5405	2.64%	10	2770	4.30%	5	8175	1999
9691	2.77%	10	3132	4.41%	5	12823	2000
9525	2.40%	11	2811	4.84%	5	12336	2001
11435	2.73%	10	3307	5.43%	4	14742	2002
16215	2.93%	9	4589	5.95%	4	20804	2003
22003	3.16%	10	5622	5.85%	4	27625	2004
33353	3.09%	9	6884	5.94%	5	40237	2005
38656	3.77%	9	9864	6.13%	5	48520	2006
52591	3.41%	8	11529	7.33%	4	64120	2007
67283	4.17%	6	18012	3.26%	5	85295	2008

القيمة	أهم السلع المستوردة 2008 م	القيمة	أهم السلع المصدرة 2008 م
4032	1 - ارز مضروب كلياً او جزئياً	80231	1 - زيوت نطف خام ومنتجاتها
1284	2 - كاثودات (اقطاب) من نحاس نقي	945	2 - ستيرين
707	3 - هيدروكربونات دورية (بنزين)	534	3 - نيترات النشادر (الأميوم)
582	4 - اجهزة هاتف جوال	475	4 - سماد اليوريا
462	5 - لحم بقرى بدون عظام (مفروم)	266	5 - بولي ايثيلين عالي الكثافة



التبادل التجاري بين المملكة وسنغافورة

Trade Between Kingdom and Singapore

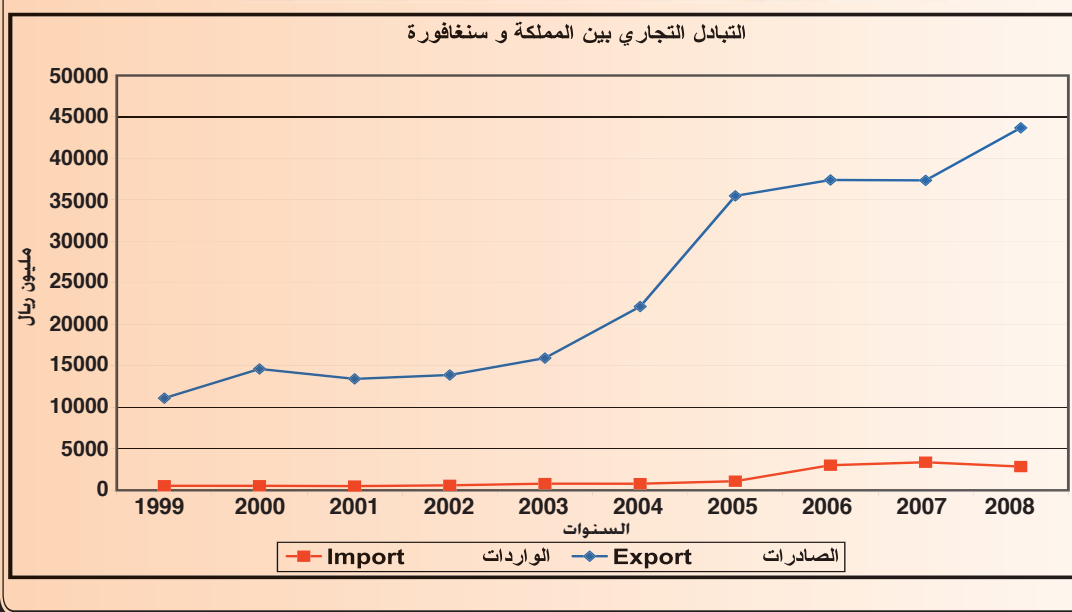
1999 - 2008

Value (million S.R)

القيمة (مليون ريال)

الميزان التجاري Balance of Trade	الواردات Import			الصادرات Export			السنة Year
	النسبة Percent	الترتيب Rank	القيمة value	النسبة Percent	الترتيب Rank	القيمة value	
10562	0.52%	31	545	5.84%	4	11107	1999
14090	0.48%	32	542	5.04%	4	14632	2000
12924	0.43%	35	505	5.27%	4	13429	2001
13306	0.49%	34	599	5.12%	5	13905	2002
15140	0.51%	33	800	4.56%	5	15940	2003
21356	0.45%	37	791	4.69%	6	22147	2004
34394	0.49%	38	1094	5.24%	6	35488	2005
34385	1.16%	20	3020	4.73%	6	37405	2006
33979	1.00%	25	3381	4.27%	6	37360	2007
40839	0.66%	31	2854	3.72%	7	43693	2008

القيمة	أهم السلع المستوردة 2008 م	القيمة	أهم السلع المصدرة 2008 م
637	1 - سفن قاطرة ودافعة	38460	1 - زيوت نפט خام ومنتجاتها
186	2 - أدوات من اصناف صناعه الحنفيات	1131	2 - بولي ايثيلين منخفض الكثافة
120	3 - أجزاء الات حفرو وسبر الأعماق	764	3 - ببيوتال الأثيرالثلاثي الميثيل
116	4 - اخواض سفن عائمه	622	4 - بولي ايثيلين عالي الكثافة
98	5 - مولدات كهرباء قدرتها < ٣٧٥ ك/ف/١	515	5 - ايثيلين جلايكول (ايثان ديول)



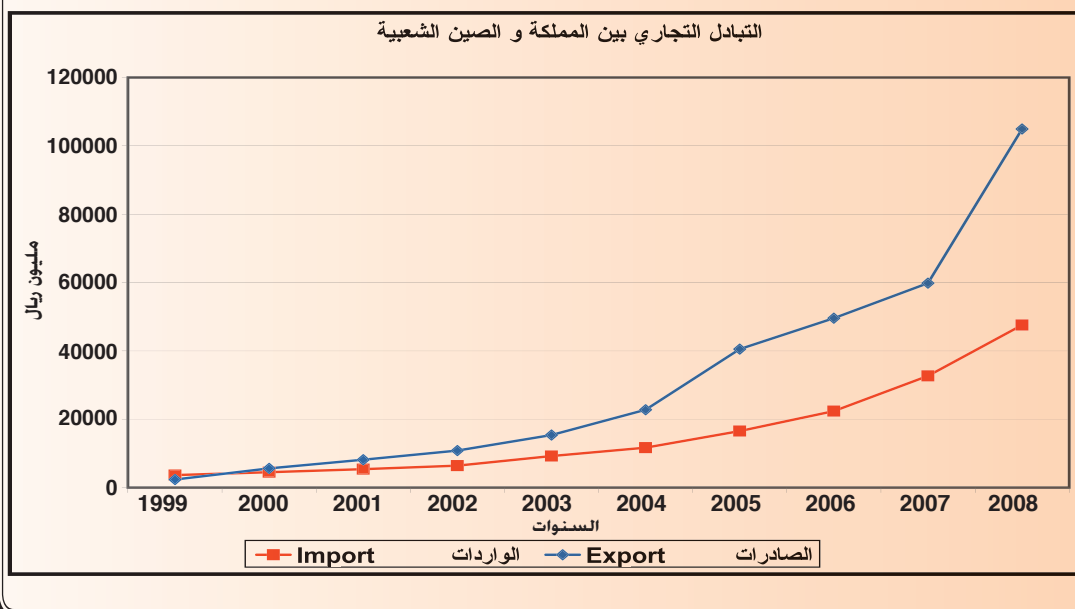
التبادل التجاري بين المملكة والصين الشعبية
Trade Between Kingdom and China Mainland
1999 - 2008

Value (million S.R

القيمة (مليون ريال)

الميزان التجاري Balance of Trade	الواردات Import			الصادرات Export			السنة Year
	النسبة Percent	الترتيب Rank	القيمة value	النسبة Percent	الترتيب Rank	القيمة value	
-1325	3.50%	8	3677	1.24%	17	2352	1999
1145	3.96%	7	4485	1.94%	13	5630	2000
2756	4.62%	5	5403	3.20%	7	8159	2001
4379	5.32%	5	6441	3.98%	6	10820	2002
6156	5.89%	4	9211	4.39%	6	15367	2003
11106	6.57%	4	11681	4.82%	5	22787	2004
23998	7.41%	4	16521	5.98%	4	40519	2005
27165	8.57%	2	22391	6.26%	4	49556	2006
27176	9.66%	2	32664	6.84%	5	59840	2007
57413	11.01%	2	47541	8.93%	3	104954	2008

القيمة	أهم السلع المستوردة 2008 م	القيمة	أهم السلع المصدرة 2008 م
2322	1 - أجهزة حاسب محمول	96947	1 - زيوت نפט خام ومنتجاتها
2199	2 - أجهزة هاتف جوال	2970	2 - ايثيلين جلايكول (ايثان ديول)
806	3 - قطع غيار حاسب آلي	1117	3 - ستيرين
715	4 - أجهزة تكييف هواء (فريون)	760	4 - بولي ايثيلين عالي الكثافة
550	5 - حديد اوصلب نصف جاهز > ٠,٢٥ %	572	5 - بولي بروبيلين



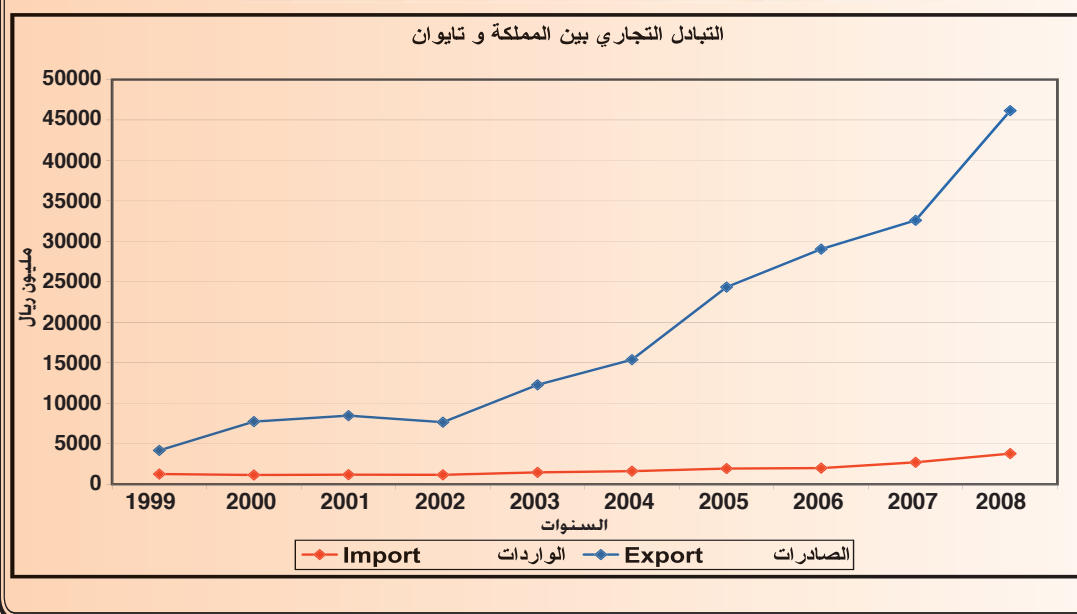
التبادل التجاري بين المملكة وتايوان
Trade Between Kingdom and Taiwan
1999 - 2008

Value (million S.R)

القيمة (مليون ريال)

الميزان التجاري Balance of Trade	الواردات Import			الصادرات Export			السنة Year
	النسبة Percent	الترتيب Rank	القيمة value	النسبة Percent	الترتيب Rank	القيمة value	
2927	1.20%	22	1258	2.20%	11	4185	1999
6584	1.02%	19	1158	2.66%	8	7742	2000
7294	1.01%	21	1178	3.32%	6	8472	2001
6514	0.96%	24	1160	2.82%	8	7674	2002
10803	0.94%	24	1476	3.51%	7	12279	2003
13781	0.91%	24	1615	3.26%	8	15396	2004
22423	0.87%	26	1943	3.60%	7	24366	2005
27052	0.76%	32	1992	3.67%	7	29044	2006
29888	0.80%	30	2717	3.73%	7	32605	2007
42387	0.88%	29	3778	3.93%	6	46165	2008

القيمة	أهم السلع المستوردة 2008 م	القيمة	أهم السلع المصدرة 2008 م
193	1 - زوايا حديد مجلحة مقطوعها بشكل (H)	44453	1 - زيوت نפט خام ومنتجاتها
146	2 - مضخات تضريغ الهواء	296	2 - اثيلين جلايكول (ايثان ديول)
121	3 - تبريفثالات بولى ايثيلين	276	3 - ميتانول (كحول الميثيل)
106	4 - منتجات حديد مطليه بخلائط الالومنيوم	255	4 - ستيرين
89	5 - قضبات وعيدان من نحاس نقي	151	5 - بيوتال الأثيرالثلاثي الميثيل



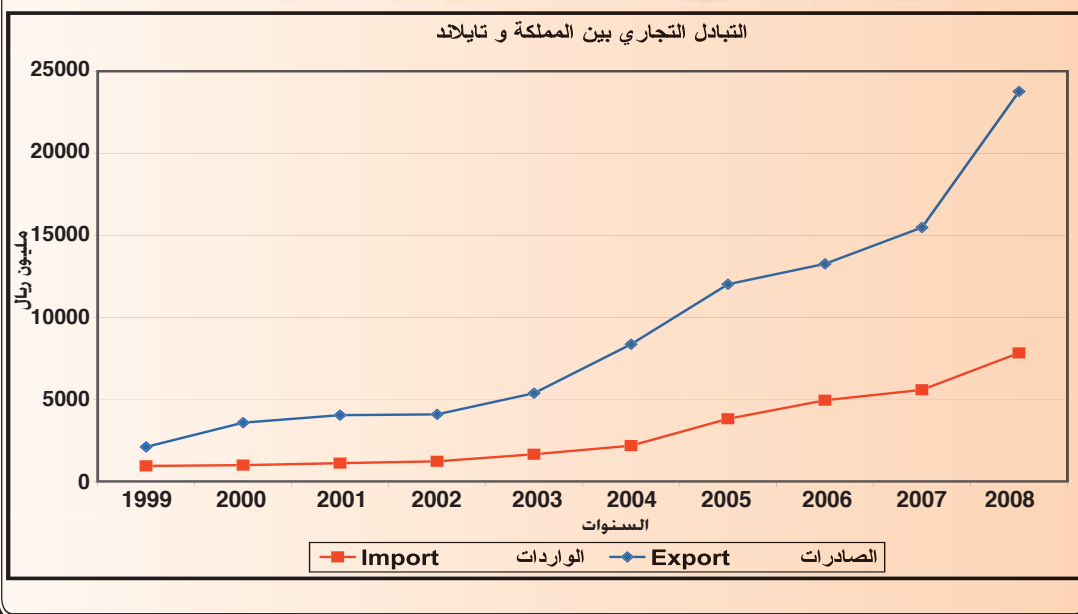
التبادل التجاري بين المملكة وتايلاند
Trade Between Kingdom and Thailand
1999 - 2008

Value (million S.R)

القيمة (مليون ريال)

الميزان التجاري Balance of Trade	الواردات Import			الصادرات Export			السنة Year
	النسبة Percent	الترتيب Rank	القيمة value	النسبة Percent	الترتيب Rank	القيمة value	
1151	0.90%	24	949	1.10%	20	2100	1999
2582	0.88%	24	996	1.23%	19	3578	2000
2932	0.95%	24	1110	1.59%	16	4042	2001
2863	1.01%	23	1222	1.50%	17	4085	2002
3725	1.06%	21	1651	1.54%	16	5376	2003
6186	1.23%	20	2179	1.77%	15	8365	2004
8199	1.71%	15	3817	1.77%	13	12016	2005
8318	1.89%	13	4946	1.68%	14	13264	2006
9898	1.65%	13	5582	1.77%	12	15480	2007
15933	1.81%	13	7832	2.02%	11	23765	2008

القيمة	أهم السلع المستوردة 2008 م	القيمة	أهم السلع المصدرة 2008 م
1139	1 - شاحنات صغيرة (ونيت) ديزل > ٥ طن	21876	1 - زيوت نפט خام ومنتجاتها
962	2 - وانيت بغمارتين بنزين ووزنها > ٥ طن	1119	2 - سسماد يوريا
473	3 - منتجات من حديد وصلب بسمك < ٣ مم	123	3 - ميثانول (كحول الميثيل)
419	4 - ونيت غماره واحده بنزين ووزنها > ٥ طن	114	4 - ثاني كلورو ايثان (كلورور الايثلين)
405	5 - أجهزة تكييف هواء (فريون)	112	5 - منتج نصف جاهز من حديد وصلب < ٢٥ %



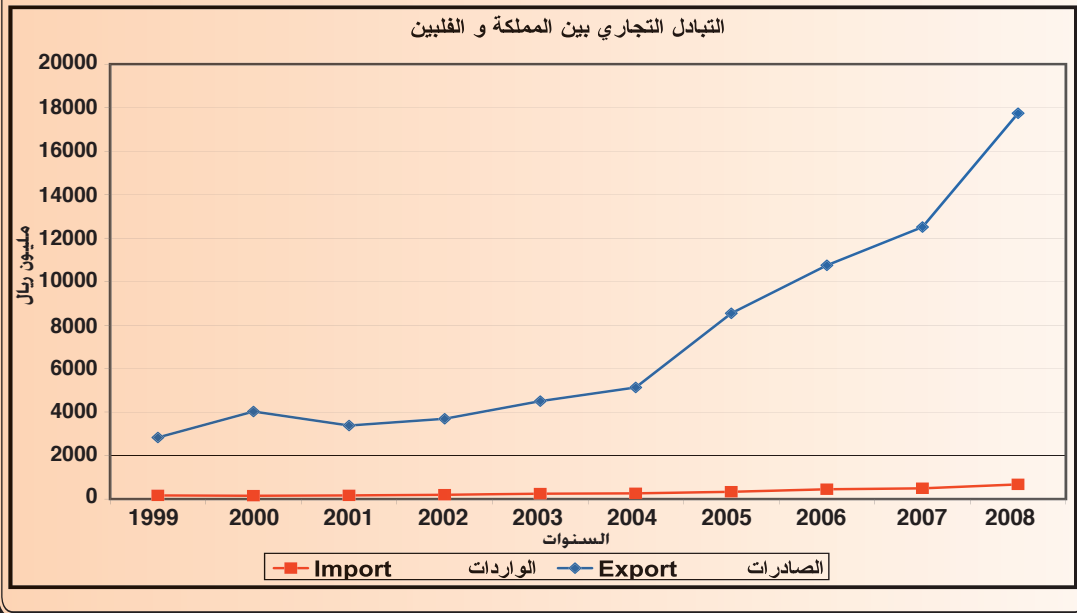
التبادل التجاري بين المملكة والفلبين
Trade Between Kingdom and Philippines
1999 - 2008

Value (million S.R)

القيمة (مليون ريال)

الميزان التجاري Balance of Trade	الواردات Import			الصادرات Export			السنة Year
	النسبة Percent	الترتيب Rank	القيمة value	النسبة Percent	الترتيب Rank	القيمة value	
2663	0.16%	52	165	1.49%	15	2828	1999
3870	0.14%	56	153	1.38%	17	4023	2000
3216	0.14%	58	166	1.33%	19	3382	2001
3502	0.16%	55	192	1.36%	19	3694	2002
4260	0.16%	54	245	1.29%	18	4505	2003
4867	0.15%	56	263	1.09%	22	5130	2004
8213	0.15%	55	331	1.26%	19	8544	2005
10304	0.17%	52	447	1.36%	19	10751	2006
12017	0.15%	54	493	1.43%	18	12510	2007
17066	0.16%	52	676	1.51%	16	17742	2008

القيمة	أهم السلع المستوردة 2008 م	القيمة	أهم السلع المصدرة 2008 م
392	1 - موز	17406	1 - زيوت نפט خام ومنتجاتها
28	2 - أجهزة إدارة الاسطوانات	127	2 - سماد يوريا
16	3 - تونه محفوظه	55	3 - بولييمرات بروبيلين مرمية
13	4 - كاثودات (اقطاب) من نحاس نقي	32	4 - الكيل بنزيناات ونفتاليناات مخلوطه
10	5 - البسه اطفال رضع من مواد نسجيه	29	5 - بولي ايثيلين عالي الكثافة



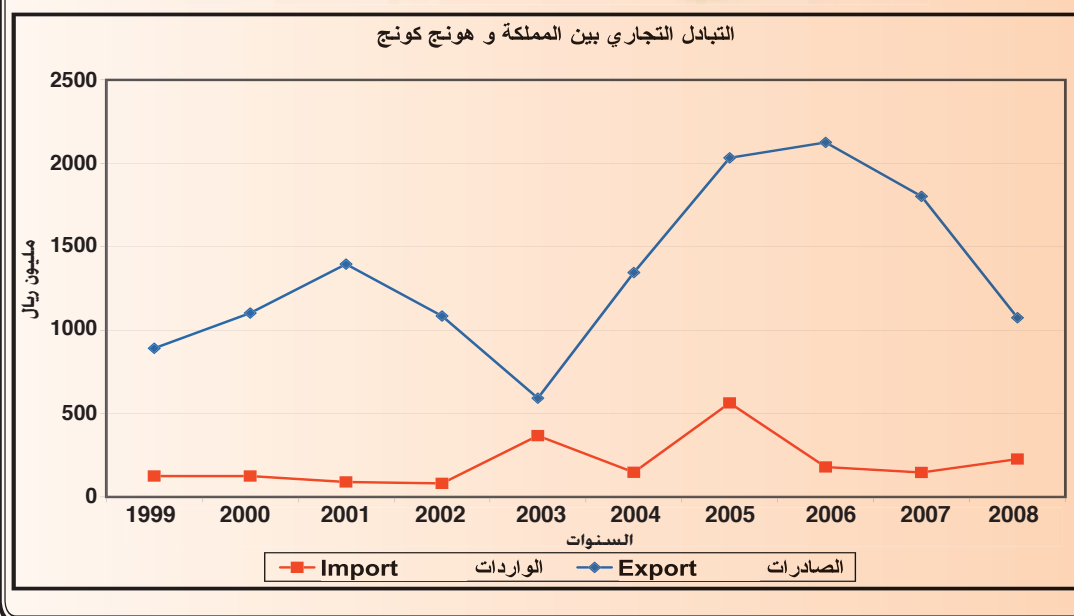
التبادل التجاري بين المملكة وهونج كونج Trade Between Kingdom and Hong Kong 1999 - 2008

Value (million S.R)

القيمة (مليون ريال)

الميزان التجاري Balance of Trade	الواردات Import			الصادرات Export			السنة Year
	النسبة Percent	الترتيب Rank	القيمة value	النسبة Percent	الترتيب Rank	القيمة value	
766	0.12%	61	125	0.47%	32	891	1999
977	0.11%	63	125	0.38%	32	1102	2000
1306	0.08%	64	90	0.55%	30	1396	2001
1004	0.07%	63	81	0.40%	32	1085	2002
225	0.23%	50	367	0.17%	46	592	2003
1197	0.08%	61	148	0.28%	38	1345	2004
1470	0.25%	48	563	0.30%	36	2033	2005
1946	0.07%	62	179	0.27%	36	2125	2006
1655	0.04%	71	147	0.21%	39	1802	2007
847	0.05%	65	227	0.09%	47	1074	2008

القيمة	أهم السلع المستوردة 2008 م	القيمة	أهم السلع المصدرة 2008 م
73	1 - حلى ومجوهرات من ذهب	384	1 - بولي ايثيلين عالي الكثافة
9	2 - قطع غيار حاسب آلي	307	2 - ستيرين
9	3 - اجهزة لوحات تحويل ومقاسم (سنترال)	45	3 - بوليمرات بروبيلين مركبة
8	4 - وحدات ادخال أو وحدات اخراج	38	4 - بولي بروبيلين
7	5 - اجهزة اشعه للكشف على الحثائب والامتعه	35	5 - ثنائي اثيل هيكسانول



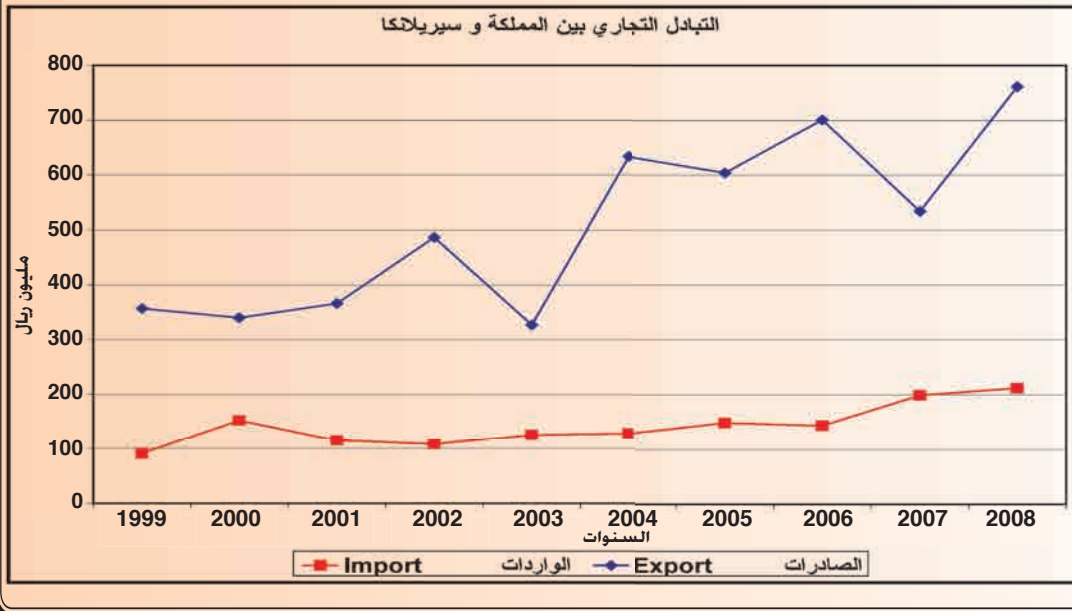
التبادل التجاري بين المملكة وسريلانكا
Trade Between Kingdom and Sri Lanka
1999 - 2008

Value (million S.R)

القيمة (مليون ريال)

الميزان التجاري Balance of Trade	الواردات Import			الصادرات Export			السنة Year
	النسبة Percent	الترتيب Rank	القيمة value	النسبة Percent	الترتيب Rank	القيمة value	
266	0.09%	63	91	0.19%	43	357	1999
188	0.13%	58	152	0.12%	43	340	2000
251	0.10%	59	115	0.14%	48	366	2001
379	0.09%	60	108	0.18%	47	487	2002
202	0.08%	61	125	0.09%	51	327	2003
506	0.07%	63	128	0.13%	47	634	2004
456	0.07%	65	148	0.09%	45	604	2005
558	0.05%	66	143	0.09%	48	701	2006
335	0.06%	66	199	0.06%	49	534	2007
549	0.05%	67	212	0.06%	50	761	2008

القيمة	أهم السلع المستوردة 2008 م	القيمة	أهم السلع المصدرة 2008 م
69	1 - شاي أسود في عبوات صغيرة اخر > 3 كغ	527	1 - زيوت نפט خام ومنتجاتها
28	2 - دقيق حنطه	43	2 - بولي بروبيلين
19	3 - شاي أسود في عبوات	42	3 - بولي ايثيلين عالي الكثافة
16	4 - شاي مغلف بأكياس صغيرة وزنها 3 غ	33	4 - بولي ايثيلين منخفض الكثافة
6	5 - جوز هند مجفف	14	5 - الوان سطحية (دهانات)



دول افريقيا غير العربية والاسلامية
Africa Countries (Non Arabic , Non Islamic)

التبادل التجاري مع دول أفريقيا غير العربية والإسلامية :

تطورت تجارة المملكة البنينية مع دول أفريقيا غير العربية والإسلامية خلال السنوات ١٩٩٩ - ٢٠٠٨م فقد كان هناك فائض في الميزان التجاري يتراوح بين (٣٦٥٢) مليون ريال إلى (٢١٦٥٢) مليون ريال.

حيث بلغت قيمة الصادرات إليها ما بين (٥٣٩١) مليون ريال إلى (٢٤٧٩٢) مليون ريال خلال تلك الفترة ، في حين تراوحت قيمة واردات المملكة منها ما بين (٩٧١) مليون ريال إلى (٣١٤٠) مليون ريال خلال تلك الفترة .

ومن أهم دول المجموعة **جنوب أفريقيا** والتي استأثرت بما نسبته (١,٥٩%) من إجمالي قيمة صادرات المملكة التي بلغت خلال عام ٢٠٠٨م (١٨٦٣٨) مليون ريال حيث احتلت المرتبة (الرابعة عشر) من بين الدول التي تصدر لها المملكة ، وكانت أهم السلع الوطنية المصدرة إليها : زيوت نפט خام ومنتجاتها ، سماد اليوريا ، ستيرين ، صودا في محلول مائي أو صودا سائله ، بولي ايثيلين عالي الكثافة.

في حين بلغت قيمة واردات المملكة منها خلال عام ٢٠٠٨م (٢٤٣٠) مليون ريال تمثل نسبة (٠,٥٦%) من إجمالي قيمة الواردات ، حيث احتلت المرتبة (الثانية والثلاثون) من بين الدول التي تستورد منها المملكة ، وكانت أهم السلع المستوردة منها : سبائك ذهب ، منتجات من حديد ، برتقال ، الواح من الألمنيوم غير مخلوط ، خامات منجنيز ومركزاتها.

وبذلك تحقق فائض في الميزان التجاري مقداره (١٦٢٠٨) مليون ريال في ذلك العام .

وتليها في ترتيب دول المجموعة **كينيا** والتي استأثرت بما نسبته (٠,٣٠%) من إجمالي قيمة صادرات المملكة لعام ٢٠٠٨م فقد بلغت قيمتها (٣٤٩٩) مليون ريال حيث احتلت المرتبة (الخامسة والثلاثون) من بين الدول التي تصدر لها المملكة ، وكانت أهم السلع الوطنية المصدرة إليها : زيوت نפט خام ومنتجاتها ، بولي ايثيلين ، بولي بروبيلين ، أنابيب ومواسير.

في حين بلغت قيمة واردات المملكة منها خلال عام ٢٠٠٨م (٨٣) مليون ريال تمثل نسبة (٠,٠٢%) من إجمالي قيمة واردات المملكة حيث احتلت المرتبة (السابعة والسبعون) من بين الدول التي تستورد منها المملكة وكانت أهم السلع المستوردة منها: كربونات الصوديوم الهيدروجينية ، شاي ، بن غير محمص ، مانجو ، ورد.

وبذلك كان هناك فائض في الميزان التجاري مقداره (٣٤١٦) مليون ريال في ذلك العام .

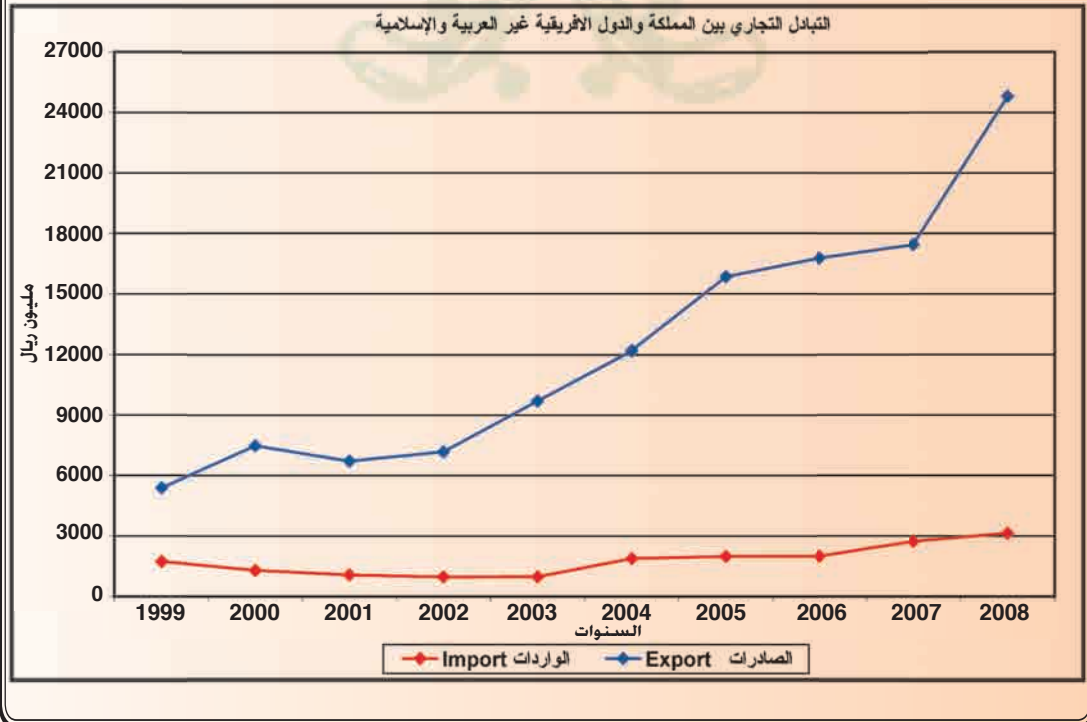


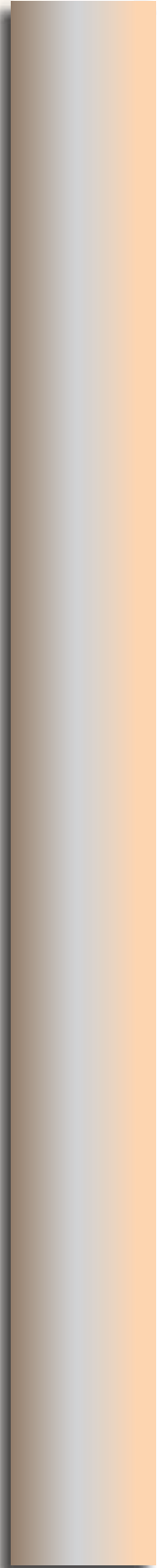
التبادل التجاري بين المملكة والدول الأفريقية غير العربية والإسلامية
Trade Between Kingdom and African Countries Non Arabic, Non Islamic
1999 - 2008

Value (million S.R)

القيمة (مليون ريال)

الميزان التجاري Balance of Trade	الواردات Import			الصادرات Export			السنة Year
	التطور Index no 1999 =100	النسبة % percent of total	القيمة value	التطور Index no 1999 =100	النسبة % percent of total	القيمة value	
	3652	100.0	1.7%	1739	100.0	2.8%	
6185	74.5	1.1%	1296	138.8	2.6%	7481	2000
5654	61.3	0.9%	1066	124.7	2.6%	6720	2001
6216	55.8	0.8%	971	133.3	2.6%	7187	2002
8717	56.6	0.6%	984	179.9	2.8%	9701	2003
10306	108.2	1.1%	1882	226.1	2.6%	12188	2004
13857	114.0	0.9%	1983	293.8	2.3%	15840	2005
14780	115.0	0.8%	1999	311.2	2.1%	16779	2006
14710	157.7	0.8%	2743	323.7	2.0%	17453	2007
21652	180.6	0.7%	3140	459.9	2.1%	24792	2008





التبادل التجاري بين المملكة وجنوب افريقيا

Trade Between Kingdom and South Africa

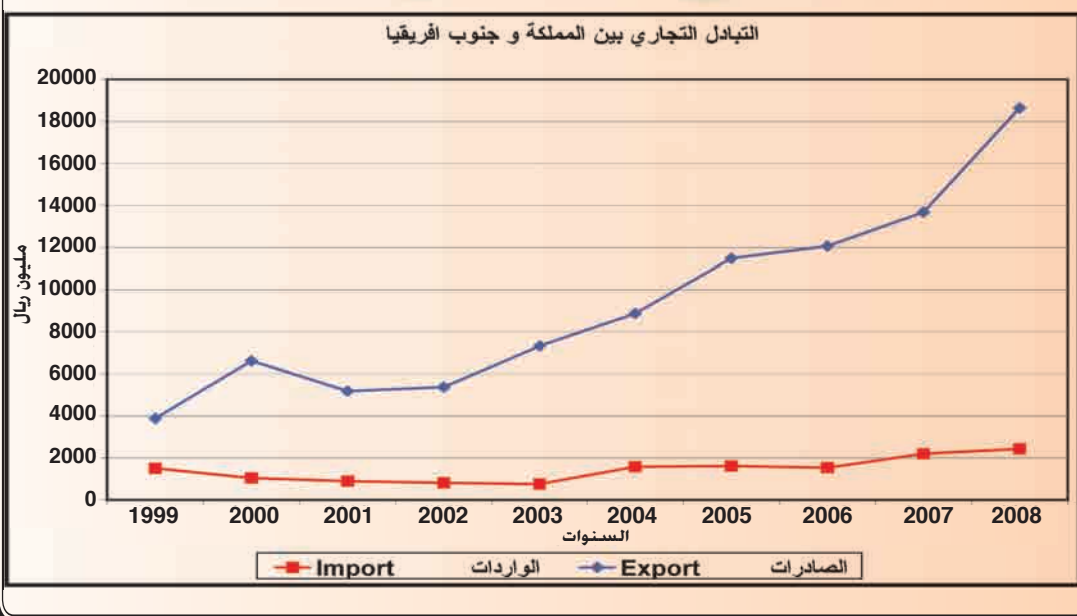
1999 - 2008

Value (million S.R)

القيمة (مليون ريال)

الميزان التجاري Balance of Trade	الواردات Import			الصادرات Export			السنة Year
	النسبة Percent	الترتيب Rank	القيمة value	النسبة Percent	الترتيب Rank	القيمة value	
2378	1.43%	18	1502	2.04%	12	3880	1999
5583	0.92%	22	1038	2.28%	11	6621	2000
4285	0.76%	26	893	2.03%	13	5178	2001
4561	0.67%	30	809	1.98%	14	5370	2002
6580	0.48%	34	751	2.10%	13	7331	2003
7300	0.89%	27	1576	1.88%	13	8876	2004
9873	0.72%	32	1614	1.70%	14	11487	2005
10526	0.59%	37	1534	1.52%	16	12060	2006
11476	0.65%	32	2193	1.56%	16	13669	2007
16208	0.56%	32	2430	1.59%	14	18638	2008

القيمة	أهم السلع المستوردة 2008 م	القيمة	أهم السلع المصدرة 2008 م
518	1 - سبائك ذهب	17459	1 - زيوت نפט خام ومنتجاتها
210	2 - منتجات من حديد وصلب بسمك > 3 مم	436	2 - سماد يوريا
191	3 - برتقال	151	3 - ستيرين
133	4 - ألواح من ألومنيوم غير مخلوط < 0.2 مم	113	4 - سودا في محلول مائي او سودا ساخنه
127	5 - خامات منجنيز ومركباتها	107	5 - بولي ايثيلين عالي الكثافة



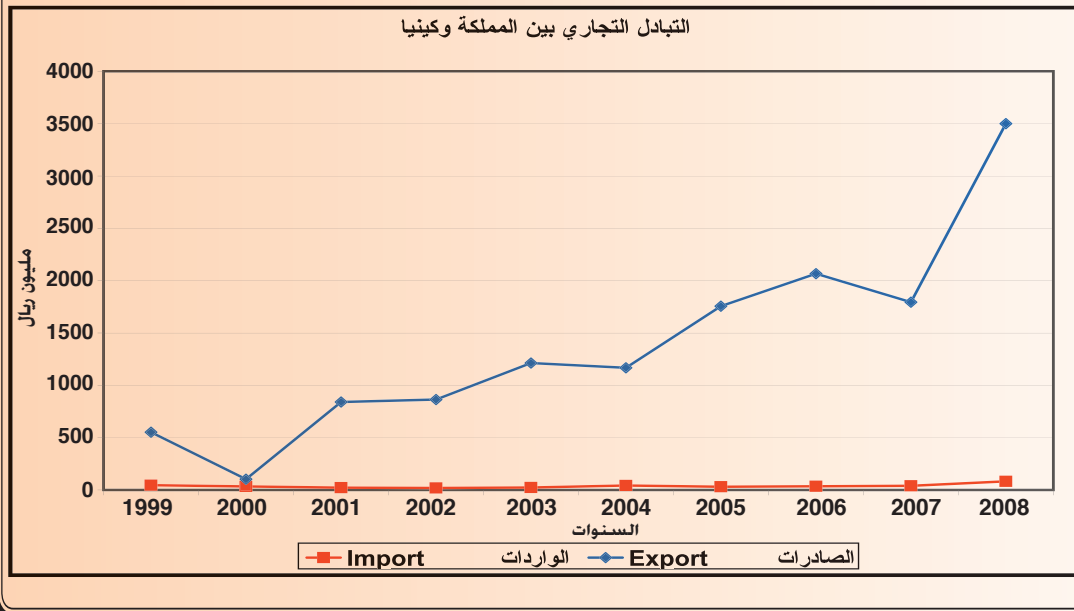
التبادل التجاري بين المملكة وكينيا
Trade Between Kingdom and Kenya
1999 - 2008

Value (million S.R)

القيمة (مليون ريال)

الميزان التجاري Balance of Trade	الواردات Import			الصادرات Export			السنة Year
	النسبة Percent	الترتيب Rank	القيمة value	النسبة Percent	الترتيب Rank	القيمة value	
507	0.04%	72	45	0.29%	36	552	1999
69	0.03%	75	34	0.04%	53	103	2000
819	0.02%	77	22	0.33%	37	841	2001
845	0.02%	76	19	0.32%	35	864	2002
1189	0.01%	80	23	0.35%	33	1212	2003
1125	0.02%	74	42	0.25%	40	1167	2004
1724	0.01%	82	31	0.26%	38	1755	2005
2030	0.01%	81	36	0.26%	37	2066	2006
1754	0.01%	87	40	0.21%	40	1794	2007
3416	0.02%	77	83	0.30%	35	3499	2008

القيمة	أهم السلع المستوردة 2008 م	القيمة	أهم السلع المصدرة 2008 م
35	1 - كربونات الصوديوم الهيدروجينية	3064	1 - زيوت نפט خام ومنتجاتها
16	2 - شاي أسود في عبوات صغيرة آخر > 3 كغ	205	2 - بولي ايثيلين عالي الكثافة
8	3 - بن غير محمص غير منزوع الكافيين	50	3 - بولي ايثيلين منخفض الكثافة
6	4 - مانجو	43	4 - بولي بروبيلين
4	5 - ورد	30	5 - انابيب ومواسير



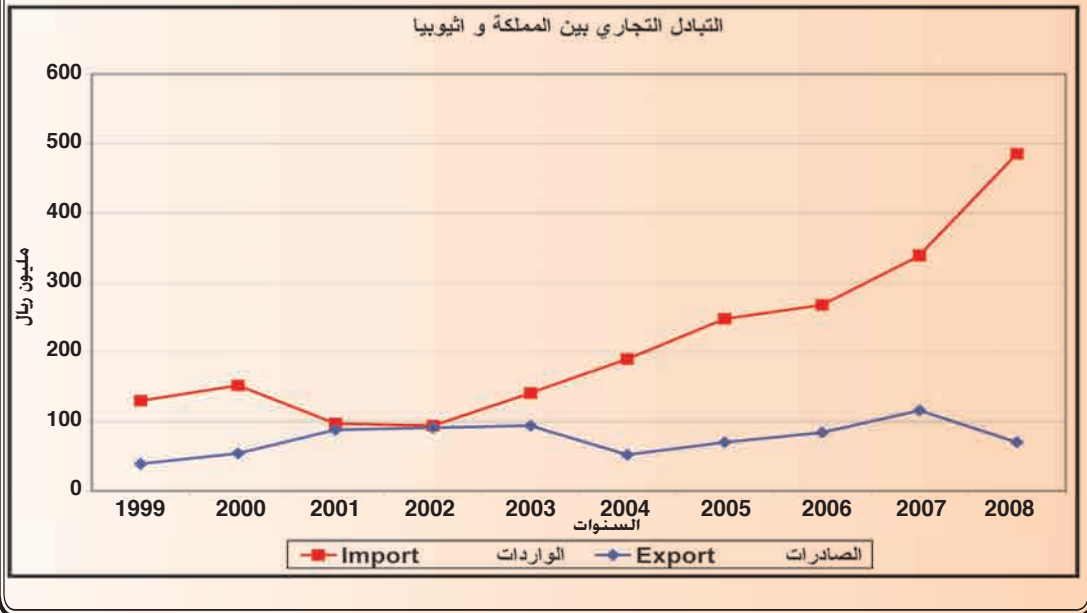
التبادل التجاري بين المملكة واثيوبيا
Trade Between Kingdom and Ethiopia
1999 - 2008

Value (million S.R

القيمة (مليون ريال)

الميزان التجاري Balance of Trade	الواردات Import			الصادرات Export			السنة Year
	النسبة Percent	الترتيب Rank	القيمة value	النسبة Percent	الترتيب Rank	القيمة value	
-91	0.12%	60	130	0.02%	63	39	1999
-98	0.13%	57	152	0.02%	60	54	2000
-9	0.08%	62	97	0.03%	60	88	2001
-3	0.08%	62	94	0.03%	58	91	2002
-47	0.09%	60	141	0.03%	60	94	2003
-138	0.11%	59	190	0.01%	69	52	2004
-178	0.11%	59	248	0.01%	64	70	2005
-184	0.10%	59	268	0.01%	65	84	2006
-223	0.10%	60	339	0.01%	64	116	2007
-415	0.11%	57	485	0.01%	77	70	2008

القيمة	أهم السلع المستوردة 2008 م	القيمة	أهم السلع المصدرة 2008 م
291	1 - بن غير محمص غير منزوع الكافيين	18	1 - بولي ايثيلين عالي الكثافة
51	2 - بذور سمسم	5	2 - منشآت من حديد
31	3 - ذبائح من الضان طازجه	4	3 - بولي بروبيلين
31	4 - ذبائح من فصيله الماعز طازجه او مبردة	4	4 - ألوان سطحية (دهانات)
25	5 - بن غير محمص منزوع الكافيين	2	5 - مبيدات فطريات تحتوي على بروموميثان





استراليا وجزر الباسفيك

Australia and Oceania



التبادل التجاري مع دول استراليا وجزر الباسفيك :

تفاوتت تجارة المملكة البينية مع دول استراليا وجزر الباسفيك فقد كان هناك فائض في الميزان التجاري لصالح دول استراليا وجزر الباسفيك للسنوات ١٩٩٩ - ٢٠٠٨ م يتراوح ما بين (٤١٤) مليون ريال إلى (٨٢٤٣) مليون ريال .

حيث بلغت قيمة الصادرات إليها ما بين (١٥٤٦) مليون ريال إلى (٣٢٣٥) مليون ريال خلال تلك الفترة ، في حين تراوحت قيمة واردات المملكة منها ما بين (٢٥٦٤) مليون ريال إلى (١١٤٧٨) مليون ريال خلال تلك الفترة .

ومن أهم دول المجموعة **استراليا** والتي استأثرت بما نسبته (٠,١٧ %) من إجمالي قيمة صادرات المملكة التي بلغت خلال عام ٢٠٠٨ م (٢٠١٨) مليون ريال حيث احتلت المرتبة (الواحد والأربعون) من بين الدول التي تصدر لها المملكة ، وكانت أهم السلع الوطنية المصدرة إليها : سماد اليوريا ، صودا في محلول مائي أو صودا سائلة ، زيوت نפט خام ومنتجاتها ، بولي ايثيلين منخفض الكثافة ، ألواح وصفائح وأشربة غير خلوية.

في حين بلغت قيمة واردات المملكة منها خلال عام ٢٠٠٨ م (٩٢٧٤) مليون ريال تمثل نسبة (٢,١٥ %) من إجمالي قيمة واردات المملكة حيث احتلت المرتبة (الثانية عشر) من بين الدول التي تستورد منها المملكة ، وكانت أهم السلع المستوردة منها : سيارات صغيرة ، شعير ، حيوانات حية من فصيلة الضأن ، زنك خام غير مخلوط ، خامات تيتانيوم ومركزاتها .

وبذلك يكون هناك فائض في الميزان التجاري لصالح استراليا مقداره (٧٢٥٦) مليون ريال في ذلك العام . وتليها في ترتيب دول المجموعة **نيوزيلندا** والتي استأثرت بما نسبته (٠,١٠ %) من إجمالي قيمة صادرات المملكة لعام ٢٠٠٨ م فقد بلغت قيمتها (١١٩١) مليون ريال حيث احتلت المرتبة (السادسة والأربعون) من بين الدول التي تصدر لها المملكة ، وكانت أهم السلع الوطنية المصدرة إليها : زيوت نפט خام ومنتجاتها ، سماد اليوريا ، قناني وبرطمانات لنقل وتعبئة السلع ، نيترات النشادر (الأمنيوم) ، بولي ايثيلين منخفض الكثافة.

في حين بلغت قيمة واردات المملكة منها خلال عام ٢٠٠٨ م (٢٢٠٠) مليون ريال تمثل نسبة (٠,٥١ %) من إجمالي قيمة واردات المملكة حيث احتلت المرتبة (السادسة والثلاثون) من بين الدول التي تستورد منها المملكة وكانت أهم السلع المستوردة منها : حليب بودرة ، لحوم ضأن مجمدة ، أجبان ، زبد ، خشب منشور . وبذلك يكون هناك فائض في الميزان التجاري لصالح نيوزيلندا مقداره (١٠٠٩) مليون ريال في ذلك العام.

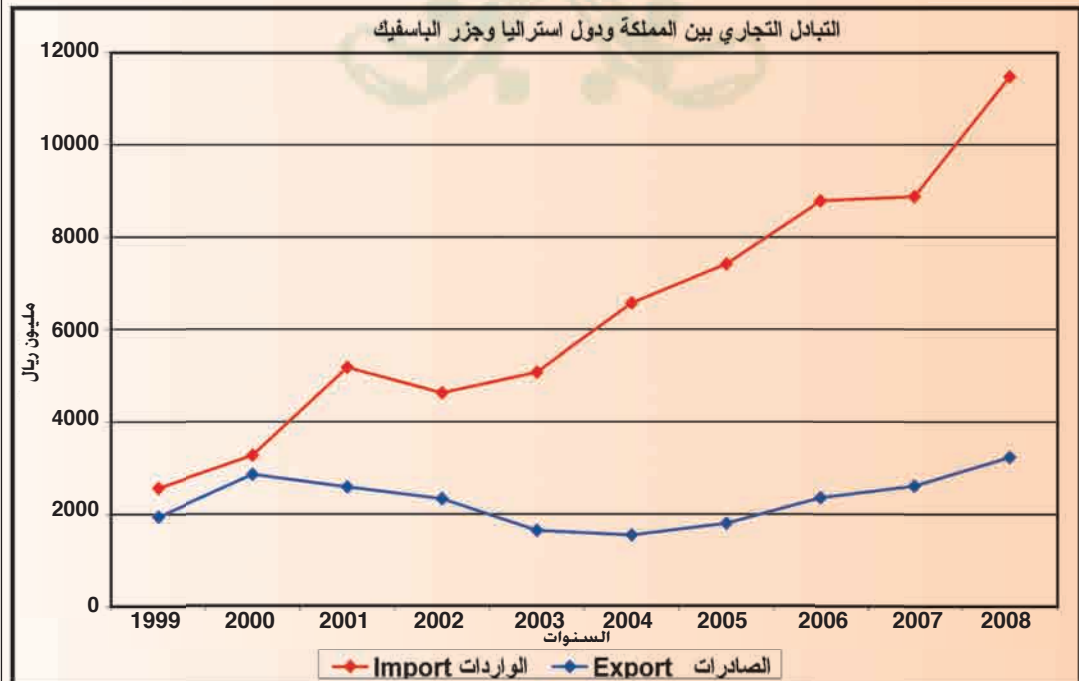


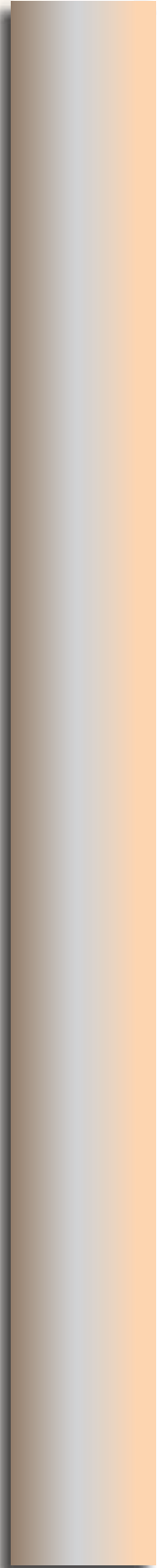
التبادل التجاري بين المملكة ودول استراليا وجزر الباسفيك
Trade Between Kingdom and Australian and Oceanian Countries
1999 - 2008

Value (million S.R)

القيمة (مليون ريال)

الميزان التجاري Balance of Trade	الواردات Import			الصادرات Export			السنة Year
	التطور Index no 1999 =100	النسبة % percent of total	القيمة value	التطور Index no 1999 =100	النسبة % percent of total	القيمة value	
-627	100.0	2.4%	2564	100.0	1.0%	1937	1999
-414	127.7	2.9%	3275	147.7	1.0%	2861	2000
-2599	202.2	4.4%	5185	133.5	1.0%	2586	2001
-2295	180.6	3.8%	4630	120.5	0.9%	2335	2002
-3436	198.1	3.2%	5080	84.9	0.5%	1644	2003
-5024	256.2	3.7%	6570	79.8	0.3%	1546	2004
-5619	289.3	3.3%	7418	92.9	0.3%	1799	2005
-6432	342.7	3.4%	8788	121.6	0.3%	2356	2006
-6263	346.2	2.6%	8877	135.0	0.3%	2614	2007
-8243	447.7	2.7%	11478	167.0	0.3%	3235	2008





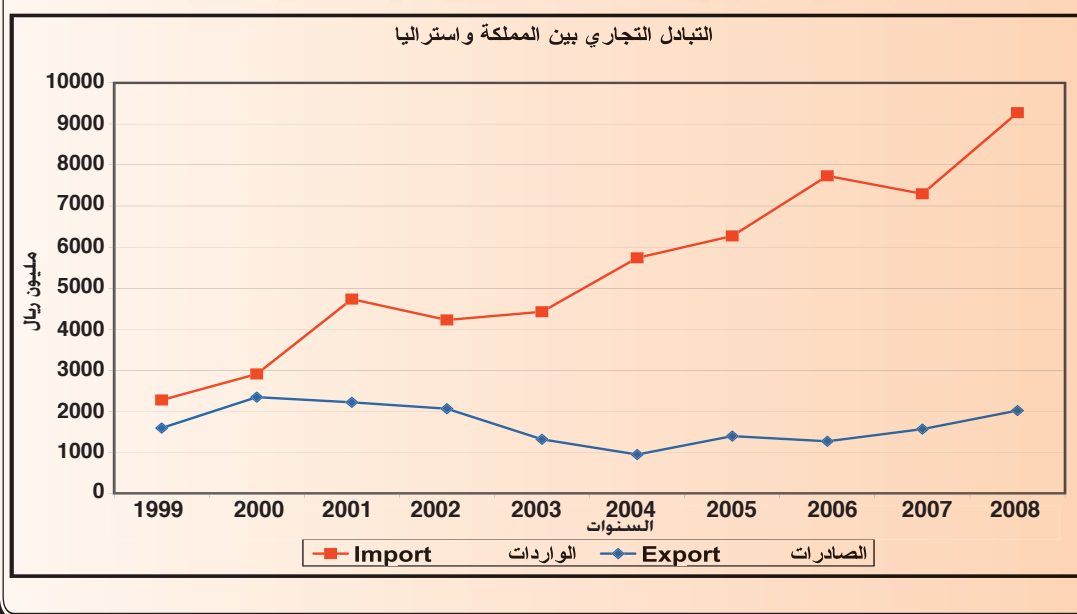
التبادل التجاري بين المملكة و استراليا
Trade Between Kingdom and Australia
1999 - 2008

Value (million S.R)

القيمة (مليون ريال)

الميزان التجاري Balance of Trade	الواردات Import			الصادرات Export			السنة Year
	النسبة Percent	الترتيب Rank	القيمة value	النسبة Percent	الترتيب Rank	القيمة value	
-682	2.17%	11	2273	0.84%	25	1591	1999
-563	2.57%	11	2907	0.81%	25	2344	2000
-2515	4.05%	6	4733	0.87%	24	2218	2001
-2161	3.49%	8	4223	0.76%	25	2062	2002
-3108	2.83%	10	4425	0.38%	32	1317	2003
-4791	3.23%	9	5737	0.20%	44	946	2004
-4876	2.81%	10	6270	0.21%	42	1394	2005
-6465	2.96%	10	7734	0.16%	43	1269	2006
-5731	2.16%	11	7296	0.18%	42	1565	2007
-7256	2.15%	12	9274	0.17%	41	2018	2008

القيمة	أهم السلع المستوردة 2008 م	القيمة	أهم السلع المصدرة 2008 م
3047	1 - سيارات خاصة سعة (١٥٠١ - ٣٠٠٠) سم ^٣	761	1 - سماد اليوريا
2647	2 - شعير	600	2 - صودا في محلول مائي أوصودا سائله
281	3 - حيوانات حية من فصيلة الضأن	554	3 - زيوت نضط خام ومنتجاتها
239	4 - زنك خام غير مخلوط < ٩٩.٩٩ % زنك	24	4 - بولى ايثيلين منخفض الكثافة
215	5 - خامات تيتانيوم ومركباتها	19	5 - الواح ، صفائح ، اشراطه غير خلويه



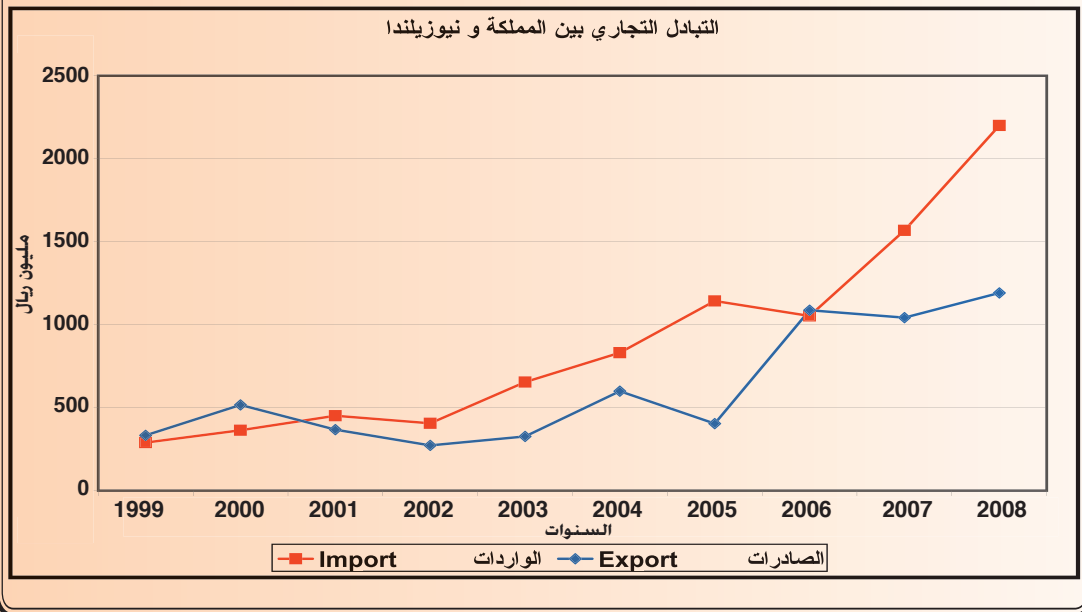
التبادل التجاري بين المملكة ونيوزيلندا
Trade Between Kingdom and New Zealand
1999 - 2008

Value (million S.R)

القيمة (مليون ريال)

الميزان التجاري Balance of Trade	الواردات Import			الصادرات Export			السنة Year
	النسبة Percent	الترتيب Rank	القيمة value	النسبة Percent	الترتيب Rank	القيمة value	
44	0.28%	41	289	0.18%	46	333	1999
153	0.32%	41	364	0.18%	38	517	2000
-83	0.39%	39	451	0.14%	47	368	2001
-133	0.34%	43	406	0.10%	49	273	2002
-327	0.42%	37	654	0.09%	50	327	2003
-232	0.47%	35	831	0.13%	48	599	2004
-739	0.51%	37	1143	0.06%	51	404	2005
34	0.40%	39	1053	0.14%	46	1087	2006
-526	0.46%	38	1568	0.12%	46	1042	2007
-1009	0.51%	36	2200	0.10%	46	1191	2008

القيمة	أهم السلع المستوردة 2008 م	القيمة	أهم السلع المصدرة 2008 م
658	1 - حليب باشكال صلبه قليل الدسم	591	1 - زيوت نפט خام ومنتجاتها
231	2 - قطع لحم بعضها من فصيلة الضأن مجمدة	472	2 - سماد يوريا
172	3 - أجبان باشكال صلبة او شبه صلبة	50	3 - قناني وبرطمانات لنقل وتعبئه السلع
115	4 - زبد	24	4 - نيترات النشادر (الامينوم)
42	5 - خشب منشور يزيد سمكه عن 6م	20	5 - بولي ايثيلين مخفض الكثافة



دول امريكا الشمالية
North America Countries

التبادل التجاري مع دول أمريكا الشمالية :

تطورت تجارة المملكة البينية مع دول أمريكا الشمالية خلال السنوات ١٩٩٩ - ٢٠٠٨م فقد كان هناك فائض في الميزان التجاري لصالح المملكة يتراوح بين (١٧٢٦٤) مليون ريال إلى (١٣٧٣٠٤) مليون ريال .

حيث بلغت قيمة الصادرات إليها ما بين (٣٨٤٦٧) مليون ريال إلى (٢٠٣٢٠٧) مليون ريال خلال تلك الفترة ، في حين تراوحت قيمة واردات المملكة منها بين (٢١٠٥٨) مليون ريال إلى (٦٥٩٠٣) مليون ريال خلال تلك الفترة .

ومن أهم دول المجموعة **الولايات المتحدة الأمريكية** والتي استأثرت بما نسبته (١٦,٦٣%) من إجمالي قيمة صادرات المملكة التي بلغت خلال عام ٢٠٠٨م (١٩٥٥٢١) مليون ريال حيث احتلت المرتبة (الأولى) من بين الدول التي تصدر لها المملكة ، وكانت أهم السلع الوطنية المصدرة إليها : زيوت نפט خام ومنتجاتها ، سماد اليوريا ، كحولات دورية عطرية ، إيثيلين جلايكول ، صودا في محلول مائي أو صودا سائلة .

في حين بلغت قيمة واردات المملكة منها خلال عام ٢٠٠٨م (٥٩١٠٧) مليون ريال تمثل نسبة (١٣,٦٩%) من إجمالي قيمة واردات المملكة حيث احتلت المرتبة (الأولى) من بين الدول التي تستورد منها المملكة ، وكانت أهم السلع المستوردة منها : قطع غيار طائرات ومحركاتها ، سيارات صغيرة وجيب ، قطع غيار توربينات غازية ، منصات حفر عائمة أو غاطسة .

وبذلك تحقق فائض في الميزان التجاري مقداره (١٣٦٤١٤) مليون ريال في ذلك العام .

وتليها في ترتيب دول المجموعة **كندا** والتي استأثرت بما نسبته (٥,٦٥%) من إجمالي قيمة صادرات المملكة لعام ٢٠٠٨م فقد بلغت قيمتها (٧٦٨٦) مليون ريال حيث احتلت المرتبة (السابعة والعشرون) من بين الدول التي تصدر لها المملكة ، وكانت أهم السلع الوطنية المصدرة إليها : زيوت نפט خام ومنتجاتها ، بارافورمالدهيد ، قناني وبرطمانات لنقل وتعبئة السلع ، أدوات للمائدة أو المطابخ من خزف زجاجي ، مصنوعات بشكل لفائف من أسفلت .

في حين بلغت قيمة واردات المملكة منها خلال عام ٢٠٠٨م حوالي (٦٧٩٦) مليون ريال تمثل نسبة (١,٥٧%) من إجمالي قيمة واردات المملكة حيث احتلت المرتبة (السادسة عشر) من بين الدول التي تستورد منها المملكة ، وكانت أهم السلع المستوردة منها : شعير ، سيارات صغيرة وجيب ، منصات حفر عائمة أو غاطسة ، خامات حديد ومركزاتها .

وبذلك تحقق فائض في الميزان التجاري مقداره (٨٩٠) مليون ريال في ذلك العام .

التبادل التجاري بين المملكة ودول أمريكا الشمالية

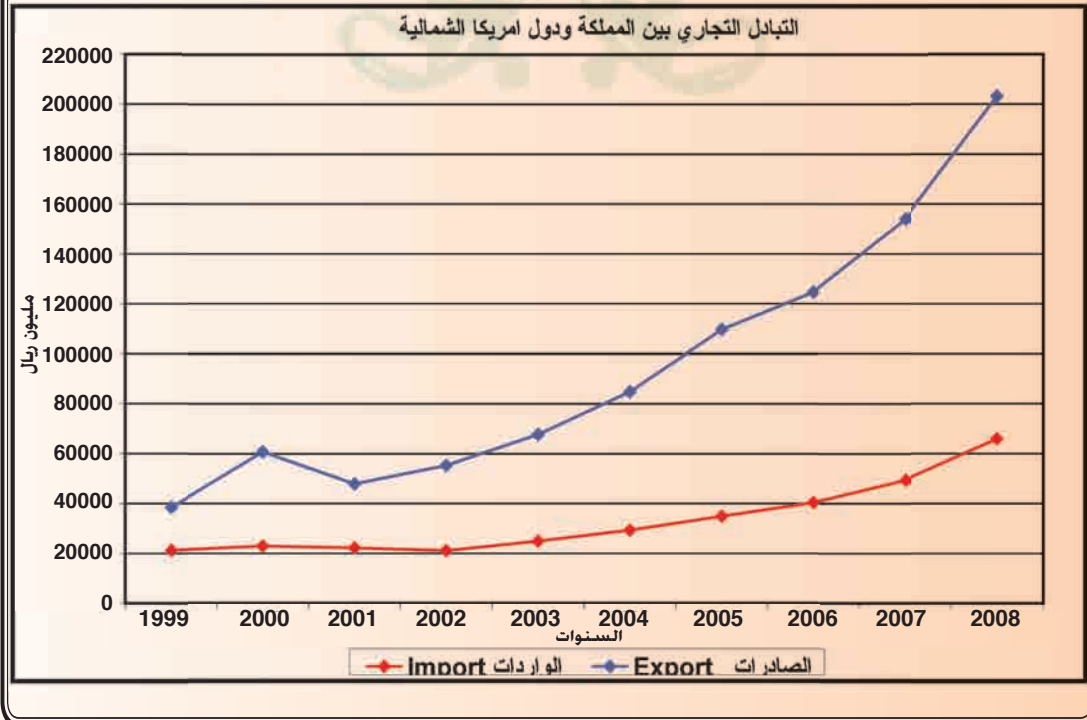
Trade Between Kingdom and North America Countries

1999 - 2008

Value (million S.R)

القيمة (مليون ريال)

الميزان التجاري Balance of Trade	الواردات Import			الصادرات Export			السنة Year
	التطور Index no 1999 =100	النسبة % percent of total	القيمة value	التطور Index no 1999 =100	النسبة % percent of total	القيمة value	
	17264	100.0	20.2%	21203	100.0	20.2%	
37799	107.9	20.2%	22884	157.8	20.9%	60683	2000
25687	104.6	19.0%	22179	124.4	18.8%	47866	2001
34252	99.3	17.4%	21058	143.8	20.4%	55310	2002
42789	117.3	15.9%	24877	175.9	19.4%	67666	2003
55576	138.3	16.5%	29315	220.7	18.0%	84891	2004
74687	164.6	15.6%	34893	284.9	16.2%	109580	2005
84299	190.4	15.4%	40366	324.1	15.8%	124665	2006
104557	233.2	14.6%	49437	400.3	17.6%	153994	2007
137304	310.8	15.3%	65903	528.3	17.3%	203207	2008





التبادل التجاري بين المملكة والولايات المتحدة الأمريكية

Trade Between Kingdom and U.S.A

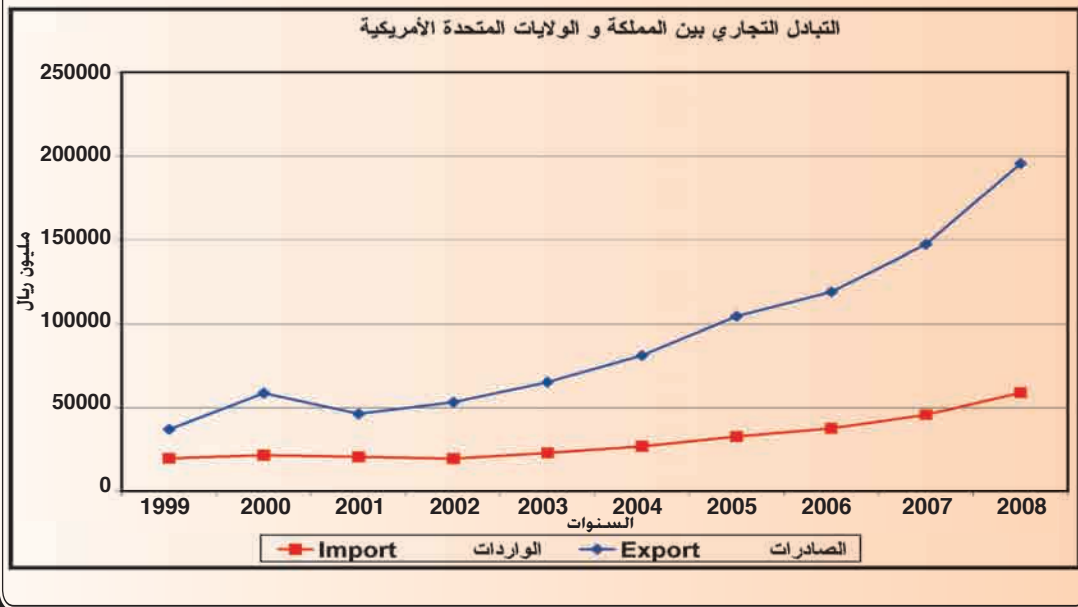
1999 - 2008

Value (million S.R)

القيمة (مليون ريال)

الميزان التجاري Balance of Trade	الواردات Import			الصادرات Export			السنة Year
	النسبة Percent	الترتيب Rank	القيمة value	النسبة Percent	الترتيب Rank	القيمة value	
17303	18.94%	1	19882	19.56%	1	37185	1999
37030	19.25%	1	21802	20.25%	1	58832	2000
25712	17.76%	1	20770	18.24%	1	46482	2001
33774	16.30%	1	19737	19.69%	1	53511	2002
42235	14.80%	1	23150	18.70%	1	65385	2003
54332	15.21%	1	27028	17.22%	1	81360	2004
71794	14.78%	1	32952	15.47%	2	104746	2005
81437	14.46%	1	37802	15.07%	2	119239	2006
101580	13.56%	1	45852	16.86%	1	147432	2007
136414	13.69%	1	59107	16.63%	1	195521	2008

القيمة	أهم السلع المستوردة 2008 م	القيمة	أهم السلع المصدرة 2008 م
4013	1 - سيارات خاصة سعة (١٥٠١ - ٣٠٠٠) سم ^٣	191858	1 - زيوت نפט خام ومنتجاتها
2860	2 - قطع غيار طائرات	1136	2 - سماد اليوريا
2053	3 - سيارات خاصة سعة (< ٣٠٠٠) سم ^٣	549	3 - كحولات دوريه عطريه
1946	4 - اجزاء للتوربينات الغازية	306	4 - اثلين جلايكول (ايثان ديول)
1918	5 - سيارات خاصة مستعملة سعة < ٣٠٠٠ سم ^٣	133	5 - سودا في محلول مائي او سودا ساخنه



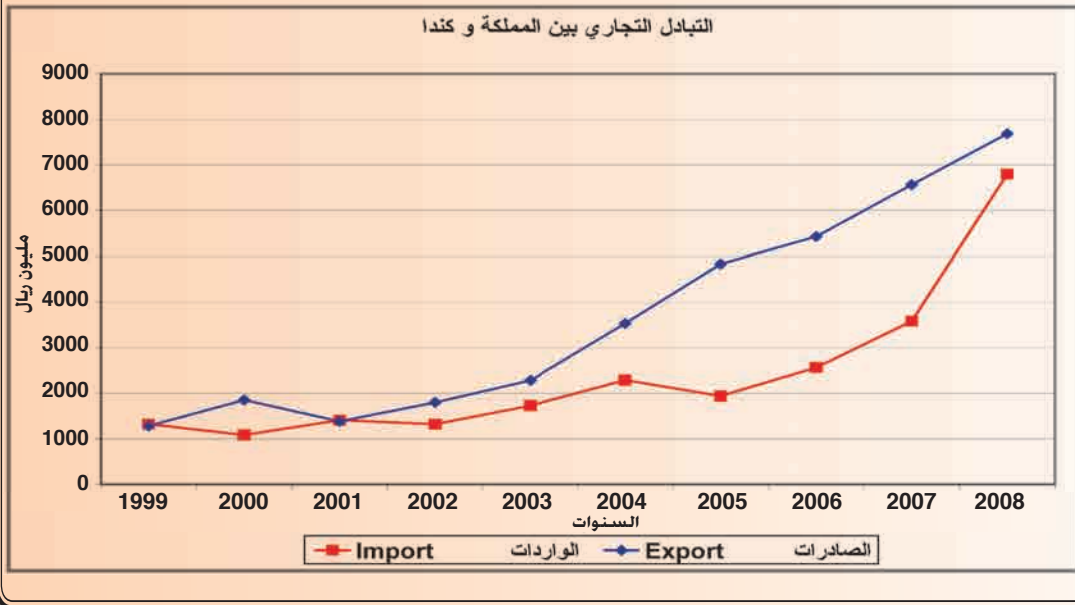
التبادل التجاري بين المملكة وكندا
Trade Between Kingdom and Canada
1999 - 2008

Value (million S.R)

القيمة (مليون ريال)

الميزان التجاري Balance of Trade	الواردات Import			الصادرات Export			السنة Year
	النسبة Percent	الترتيب Rank	القيمة value	النسبة Percent	الترتيب Rank	القيمة value	
-39	1.26%	21	1321	0.67%	28	1282	1999
770	0.96%	21	1082	0.64%	27	1852	2000
-25	1.20%	18	1408	0.54%	31	1383	2001
478	1.09%	21	1321	0.66%	29	1799	2002
555	1.10%	20	1727	0.65%	29	2282	2003
1243	1.29%	19	2288	0.75%	27	3531	2004
2894	0.87%	27	1940	0.71%	26	4834	2005
2863	0.98%	26	2563	0.69%	26	5426	2006
2979	1.06%	22	3584	0.75%	25	6563	2007
890	1.57%	16	6796	0.65%	27	7686	2008

القيمة	أهم السلع المستوردة 2008 م	القيمة	أهم السلع المصدرة 2008 م
1299	1 - شعير	7630	1 - زيوت نפט خام ومنتجاتها
1063	2 - منصات حفر عائمة او غاطسه	2	2 - بارافور مالدهيد
578	3 - سيارات خاصة سعة (١٥٠١-٣٠٠٠) سم ^٣	2	3 - قناتي و برطمانات لنقل وتعبئة السلع
541	4 - سيارات خاصة سعة (<٣٠٠٠) سم ^٣	1	4 - ادوات للمائدة او المطبخ من خزف زجاجي
302	5 - خامات حديد ومركزاتها غير مكتمله	0.5	5 - مصنوعات بشكل لثانف من اسفلت



دول امريكا الجنوبية
South America Countries

التبادل التجاري مع دول أمريكا الجنوبية :

تفاوتت تجارة المملكة البينية مع دول أمريكا الجنوبية خلال السنوات ١٩٩٩ - ٢٠٠٨م فقد كان هناك فائض في الميزان التجاري لصالح المملكة يتراوح بين (٧٨) مليون ريال إلى (٢٥٩) مليون ريال ، وفائض في الميزان التجاري لصالح تلك الدول يتراوح ما بين (٧٤) مليون ريال إلى (٣٧٦١) مليون ريال .

حيث بلغت قيمة الصادرات إليها ما بين (٢٨٠٢) مليون ريال إلى (١٢٩٧٣) مليون ريال خلال تلك الفترة ، في حين تراوحت قيمة واردات المملكة منها ما بين (٢٨٧٦) مليون ريال إلى (١٦٧٣٤) مليون ريال خلال تلك الفترة .

ومن أهم دول المجموعة **البرازيل** والتي استأثرت بما نسبته (٠,٨٣%) من إجمالي قيمة صادرات المملكة التي بلغت خلال عام ٢٠٠٨م (٩٧٩٠) مليون ريال حيث احتلت المرتبة (الثالثة والعشرون) من بين الدول التي تصدر لها المملكة ، وكانت أهم السلع الوطنية المصدرة إليها : زيوت نפט خام ومنتجاتها ، فضلات من ألنسيوم ، بولي إيثيلين عالي الكثافة ، راتنجات إيبوكسيدية ، صودا في محلول مائي أو صودا سائلة.

في حين بلغت قيمة واردات المملكة منها خلال عام ٢٠٠٨م (١٠٨٥١) مليون ريال تمثل نسبة (٢,٥١%) من إجمالي قيمة واردات المملكة حيث احتلت المرتبة (العاشرة) من بين الدول التي تستورد منها المملكة ، وكانت أهم السلع المستوردة منها : دواجن مجمدة ، خامات حديد ومركزاتها غير مكننة ، سكر قصب ، سبانك من حديد غير مخلوط ، منتجات حديدية متحصل عليها بالاختزال المباشر .
وبذلك تحقق عجز في الميزان التجاري مقداره (١٠٦١) مليون ريال في ذلك العام .

وتليها في ترتيب دول المجموعة **المكسيك** والتي استأثرت بما نسبته (٠,١٣%) من إجمالي قيمة صادرات المملكة لعام ٢٠٠٨م فقد بلغت قيمتها (١٥٢٢) مليون ريال حيث احتلت المرتبة (الثالثة والأربعون) من بين الدول التي تصدر لها المملكة ، وكانت أهم السلع الوطنية المصدرة إليها : زيوت نפט خام ومنتجاتها ، سمد اليوربا ، ستيرين ، الكيل بنزينات ونفثالينات مخلوطة آخر ، بولي إيثيلين عالي الكثافة .

في حين بلغت قيمة واردات المملكة منها خلال عام ٢٠٠٨م (١٦١٨) مليون ريال تمثل نسبة (٠,٣٧%) من إجمالي قيمة واردات المملكة حيث احتلت المرتبة (الثانية والأربعون) من بين الدول التي تستورد منها المملكة .

وكانت أهم السلع المستوردة منها : مواسير وأنابيب للاستخدامات البترولية ، سيارات صغيرة وجيب ، قطع غيار حاسب آلي ، قطع غيار للتوربينات الغازية .

وبذلك تحقق عجز في الميزان التجاري مقداره (٩٦) مليون ريال في ذلك العام .

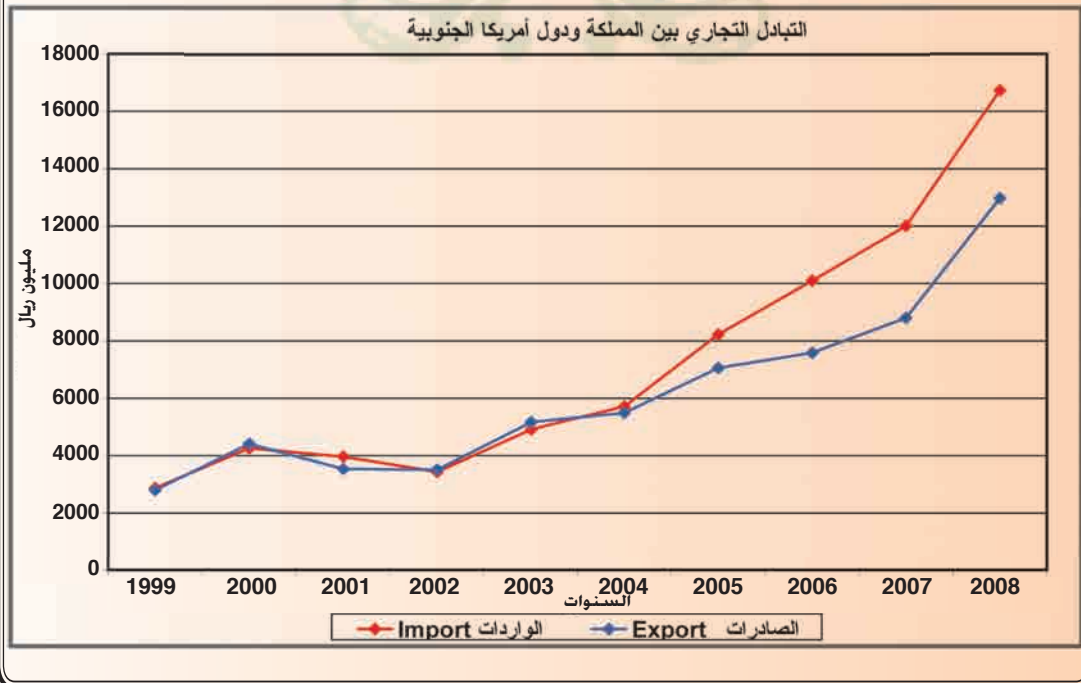
التبادل التجاري بين المملكة ودول أمريكا الجنوبية

Trade Between Kingdom and South America Countries
1999 - 2008

Value (million S.R

القيمة (مليون ريال)

الميزان التجاري Balance of Trade	الواردات Import			الصادرات Export			السنة Year
	التطور Index no 1999 =100	النسبة % percent of total	القيمة value	التطور Index no 1999 =100	النسبة % percent of total	القيمة value	
	-74	100.0	2.7%	2876	100.0	1.5%	
148	148.2	3.8%	4263	157.4	1.5%	4411	2000
-431	138.0	3.4%	3968	126.2	1.4%	3537	2001
78	119.4	2.8%	3434	125.3	1.3%	3512	2002
259	170.8	3.1%	4911	184.5	1.5%	5170	2003
-224	198.8	3.2%	5718	196.1	1.2%	5494	2004
-1174	286.2	3.7%	8230	251.8	1.0%	7056	2005
-2510	351.0	3.9%	10096	270.7	1.0%	7586	2006
-3208	417.5	3.6%	12006	314.0	1.0%	8798	2007
-3761	581.8	3.9%	16734	463.0	1.1%	12973	2008





التبادل التجاري بين المملكة والبرازيل

Trade Between Kingdom and Brazil

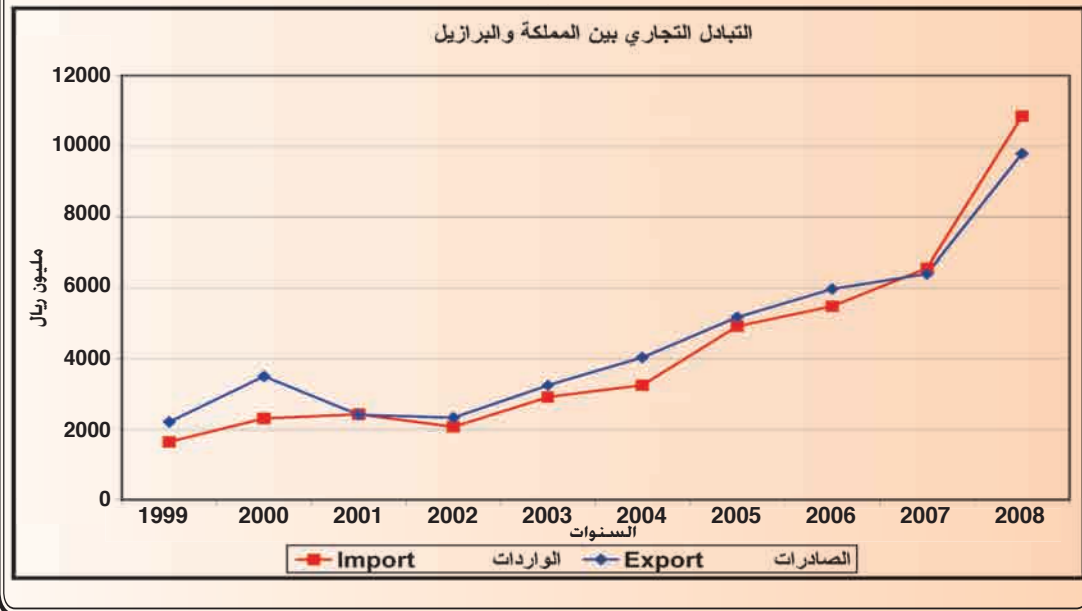
1999 - 2008

Value (million S.R)

القيمة (مليون ريال)

الميزان التجاري Balance of Trade	الواردات Import			الصادرات Export			السنة Year
	النسبة Percent	الترتيب Rank	القيمة value	النسبة Percent	الترتيب Rank	القيمة value	
566	1.57%	15	1650	1.17%	19	2216	1999
1191	2.04%	13	2314	1.21%	20	3505	2000
-14	2.08%	12	2431	0.95%	23	2417	2001
261	1.71%	13	2074	0.86%	23	2335	2002
330	1.87%	13	2919	0.93%	25	3249	2003
785	1.83%	13	3253	0.85%	26	4038	2004
256	2.21%	12	4922	0.76%	25	5178	2005
487	2.10%	12	5490	0.76%	24	5977	2006
-159	1.94%	12	6564	0.73%	26	6405	2007
-1061	2.51%	10	10851	0.83%	23	9790	2008

القيمة	أهم السلع المستوردة 2008 م	القيمة	أهم السلع المصدرة 2008 م
2605	1 - دواجن مجمدة	9593	1 - زيوت نפט خام ومنتجاتها
2128	2 - خامات حديد ومركزاتها غير مكتملة	48	2 - خرده وفضلات من الومنيوم
1299	3 - سكر قصب	26	3 - بولي ايثيلين عالي الكثافة
643	4 - سبائك من حديد غير مخلوط	26	4 - راتنجات ايبوكسيدية
341	5 - منتجات حديدية متحصلة بالاختزال المباشر	21	5 - صودا في محلول مائي او صودا سائله



التبادل التجاري بين المملكة والمكسيك

Trade Between Kingdom and Mexico

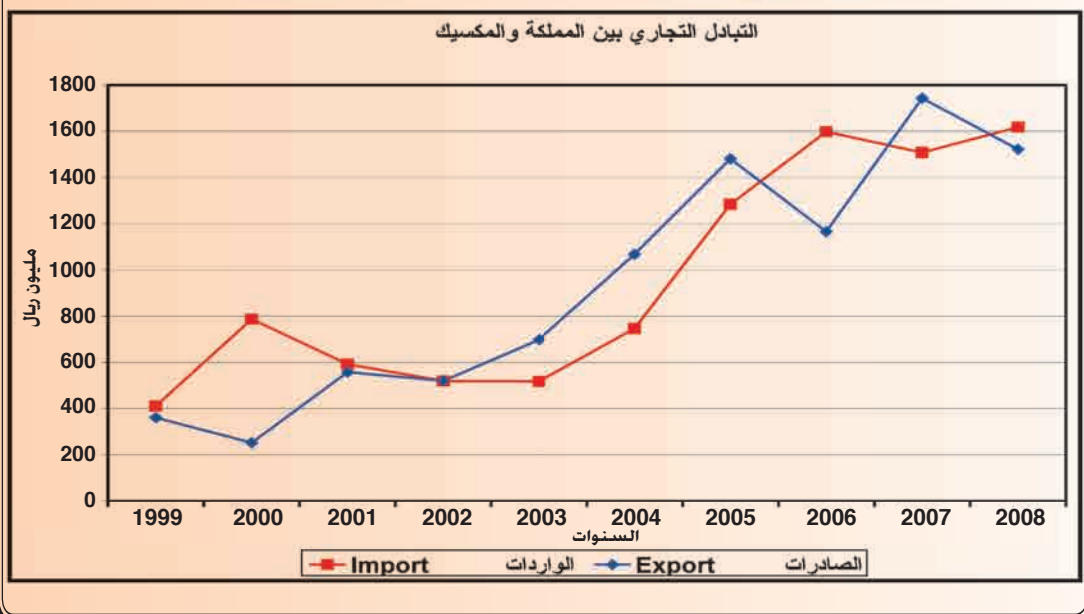
1999 - 2008

Value (million S.R)

القيمة (مليون ريال)

الميزان التجاري Balance of Trade	الواردات Import			الصادرات Export			السنة Year
	النسبة Percent	الترتيب Rank	القيمة value	النسبة Percent	الترتيب Rank	القيمة value	
-50	0.39%	36	411	0.19%	42	361	1999
-535	0.69%	27	787	0.09%	45	252	2000
-34	0.51%	31	592	0.22%	43	558	2001
1	0.43%	37	519	0.19%	46	520	2002
181	0.33%	45	517	0.20%	44	698	2003
322	0.42%	40	746	0.23%	41	1068	2004
197	0.58%	35	1284	0.22%	40	1481	2005
-433	0.61%	35	1598	0.15%	44	1165	2006
235	0.45%	40	1508	0.20%	41	1743	2007
-96	0.37%	42	1618	0.13%	43	1522	2008

القيمة	أهم السلع المستوردة 2008 م	القيمة	أهم السلع المصدرة 2008 م
319	1 - مواسير وانايبب لحقول البترول	1394	1 - زيوت نطق خام ومنتجاتها
190	2 - سيارات خاصة سعة (١٥٠١ - ٣٠٠٠) سم ^٣	75	2 - سماد اليوريا
81	3 - قطع غيار حاسب آلي	21	3 - ستيرين
62	4 - سيارات خاصة سعة (< ٣٠٠٠) سم ^٣	19	4 - الكيل بنزينات ونفتالينات مخلوطة
40	5 - اجزاء مراحل توليد الابخرة والمراحل الاخر	7	5 - بولي ايثيلين عالي الكثافة



التبادل التجاري بين المملكة والأرجنتين

Trade Between Kingdom and Argentina

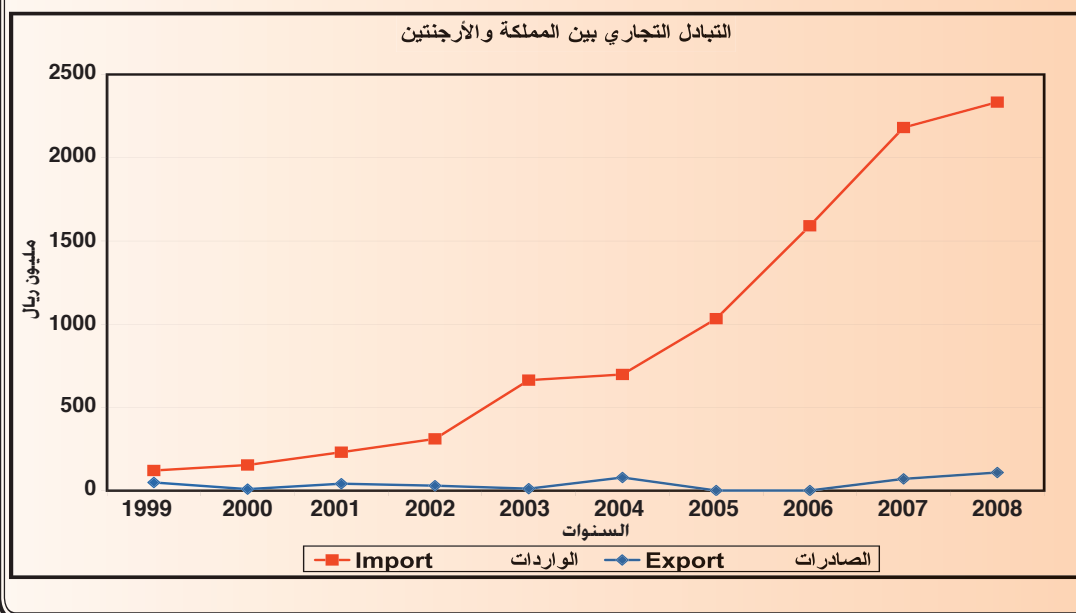
1999 - 2008

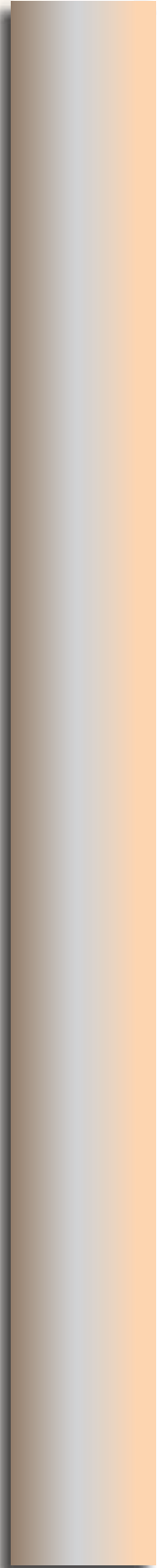
Value (million S.R)

القيمة (مليون ريال)

الميزان التجاري Balance of Trade	الواردات Import			الصادرات Export			السنة Year
	النسبة Percent	الترتيب Rank	القيمة value	النسبة Percent	الترتيب Rank	القيمة value	
-72	0.12%	62	121	0.03%	59	49	1999
-145	0.14%	55	154	0.00%	74	9	2000
-189	0.20%	50	231	0.02%	66	42	2001
-281	0.26%	49	311	0.01%	67	30	2002
-652	0.42%	36	664	0.00%	76	12	2003
-619	0.39%	43	698	0.02%	64	79	2004
-1032	0.46%	39	1033	0.00%	123	1	2005
-1590	0.61%	36	1591	0.00%	122	1	2006
-2110	0.65%	33	2181	0.01%	70	71	2007
-2225	0.54%	34	2334	0.01%	68	109	2008

القيمة	أهم السلع المستوردة 2008 م	القيمة	أهم السلع المصدرة 2008 م
940	1 - ذره صفراء ذهبية	38	1 - سماد اليوريا
401	2 - كسب وغيره من زيت فول الصويا	30	2 - زيوت نطف خام ومنتجاتها
331	3 - مواسير وانايبب لحقول البترول	4	3 - اجهزة تكييف هواء (فريون)
132	4 - شعير	1	4 - ادوات للمائدة او المطبخ من خزف زجاجي
92	5 - مواسير وانايبب مجوفه من حديد	0.5	5 - بولي سترات





دول أوروبا
Europe Countries

التبادل التجاري مع دول أوروبا :

تفاوتت تجارة المملكة البنينية مع دول أوروبا خلال السنوات ١٩٩٩ - ٢٠٠٨م فقد كان هناك فائض في الميزان التجاري لصالح المملكة يتراوح بين (٨٣٦٩) مليون ريال إلى (٢٢٤١٢) مليون ريال، وفائض لصالح تلك الدول يتراوح ما بين (١٤٧٠) مليون ريال إلى (٢٤٩٧٠) مليون ريال . حيث بلغت قيمة الصادرات إليها ما بين (٣١٨٢٢) مليون ريال إلى (١٢٥٣٥٦) مليون ريال خلال تلك الفترة ، في حين تراوحت قيمة واردات المملكة منها ما بين (٤٠٢٣٦) مليون ريال إلى (١٤٤٢١٠) مليون ريال خلال تلك الفترة .

ومن أهم دول المجموعة **هولندا** والتي استأثرت بما نسبته (٢,٠٩%) من إجمالي قيمة صادرات المملكة التي بلغت خلال عام ٢٠٠٨م (٢٤٥٢٩) مليون ريال حيث احتلت المرتبة (العاشرة) من بين الدول التي تصدر لها المملكة ، وكانت أهم السلع الوطنية المصدرة إليها : زيوت نפט خام ومنتجاتها ، بيوتال الاثير الثلاثي الميثيل ، سيكلو هيكسان ، ميثانول (كحول الميثيل) ، بولي ايثيلين منخفض الكثافة .

في حين بلغت قيمة واردات المملكة منها خلال عام ٢٠٠٨م (٥٤٧٩) مليون ريال تمثل نسبة (١,٢٧%) من إجمالي قيمة واردات المملكة حيث احتلت المرتبة (العشرون) من بين الدول التي تستورد منها المملكة . وكانت أهم السلع المستوردة منها : حليب بودرة ، لبن (حليب) ، أدوية تحتوي على بنسلين ، ألبان وقشدة ، بطاطس مجمدة.

وبذلك تحقق فائض في الميزان التجاري مقداره (١٩٠٥٠) مليون ريال في ذلك العام .

وتليها في ترتيب دول المجموعة **إيطاليا** والتي استأثرت بما نسبته (١,٩٥%) من إجمالي قيمة صادرات المملكة لعام ٢٠٠٨م فقد بلغت قيمتها (٢٢٩٠٢) مليون ريال حيث احتلت المرتبة (الثانية عشر) من بين الدول التي تصدر لها المملكة ، وكانت أهم السلع الوطنية المصدرة إليها : زيوت نפט خام ومنتجاتها ، بولي ايثيلين عالي الكثافة ، بولي ايثيلين منخفض الكثافة ، ايثيلين جلايكول ، ستيرين.

في حين بلغت قيمة واردات المملكة منها خلال عام ٢٠٠٨م (١٧٢٨٨) مليون ريال تمثل نسبة (٤,٠٠%) من إجمالي قيمة واردات المملكة حيث احتلت المرتبة (السابعة) من بين الدول التي تستورد منها المملكة ، وكانت أهم السلع المستوردة منها : أدوات من أصناف صناعة الحنفيات ، صمامات آمان ، منشآت من حديد أو صلب ، أدوية تحتوي على بنسلين ، صمامات تخفيض الضغط.

وبذلك تحقق فائض في الميزان التجاري مقداره (٥٦١٤) مليون ريال في ذلك العام .

التبادل التجاري بين المملكة ودول أوروبا

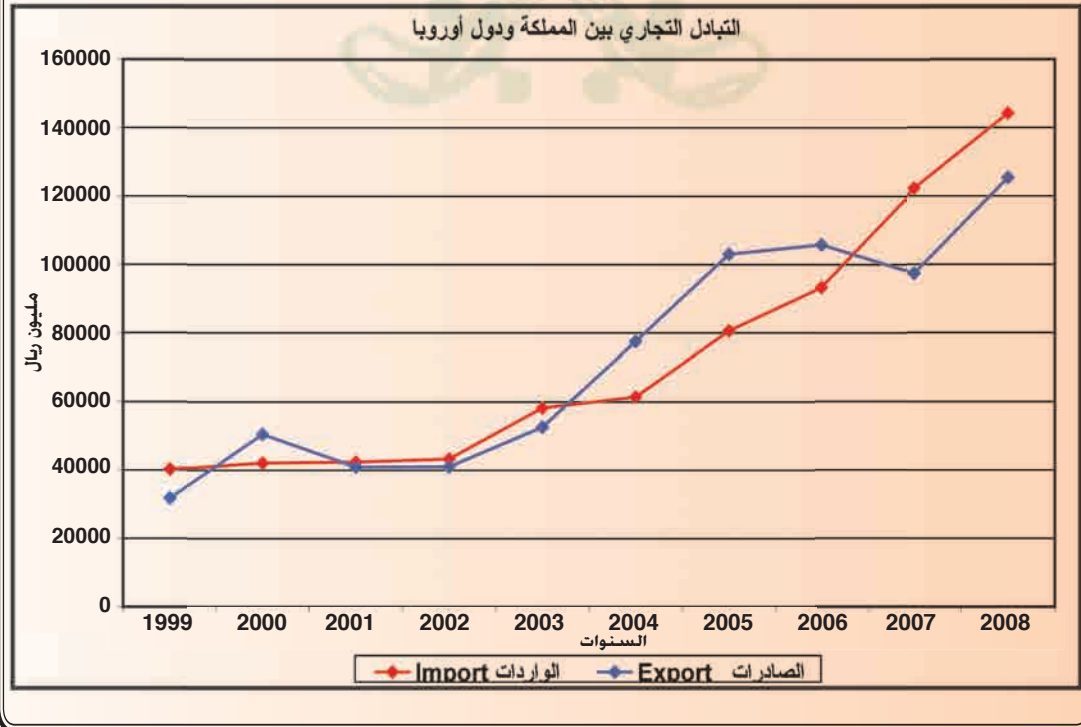
Trade Between Kingdom and Europe Countries

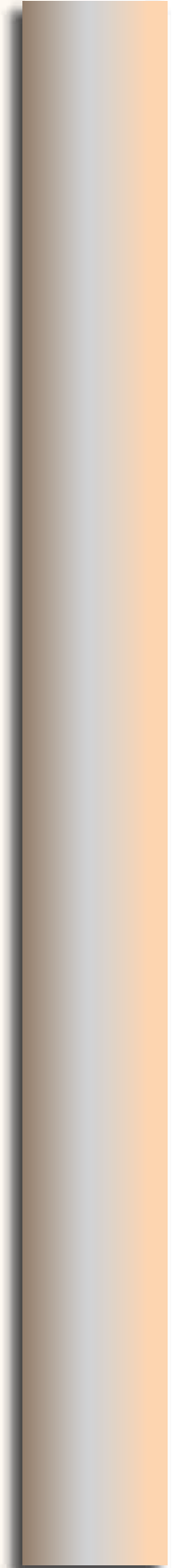
1999 - 2008

Value (million S.R)

القيمة (مليون ريال)

الميزان التجاري Balance of Trade	الواردات Import			الصادرات Export			السنة Year
	التطور Index no 1999=100	النسبة % percent of total	القيمة value	التطور Index no 1999 =100	النسبة % percent of total	القيمة value	
	-8414	100.0	38.3%	40236	100.0	16.7%	
8369	104.8	37.2%	42148	158.7	17.4%	50517	2000
-1470	105.4	36.3%	42419	128.7	16.1%	40949	2001
-2294	107.7	35.8%	43339	129.0	15.1%	41045	2002
-5622	144.8	37.3%	58271	165.4	15.1%	52649	2003
16097	152.7	34.6%	61458	243.7	16.4%	77555	2004
22412	200.4	36.2%	80624	323.8	15.2%	103036	2005
12415	232.0	35.7%	93360	332.4	13.4%	105775	2006
-24970	303.9	36.2%	122261	305.7	11.1%	97291	2007
-18854	358.4	33.4%	144210	393.9	10.7%	125356	2008





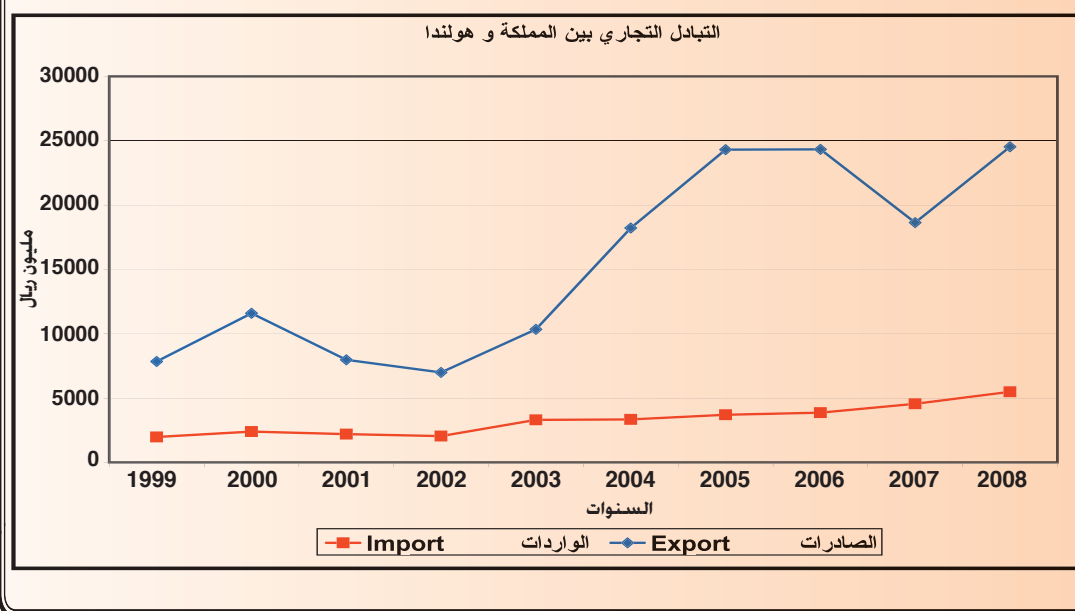
التبادل التجاري بين المملكة وهولندا
Trade Between Kingdom and Netherlands
1999 - 2008

Value (million S.R)

القيمة (مليون ريال)

الميزان التجاري Balance of Trade	الواردات Import			الصادرات Export			السنة Year
	النسبة Percent	الترتيب Rank	القيمة value	النسبة Percent	الترتيب Rank	القيمة value	
5874	1.88%	13	1971	4.13%	6	7845	1999
9205	2.11%	12	2387	3.99%	6	11592	2000
5781	1.87%	14	2190	3.13%	8	7971	2001
4944	1.69%	14	2045	2.57%	9	6989	2002
7032	2.11%	12	3306	2.96%	8	10338	2003
14878	1.88%	12	3338	3.86%	7	18216	2004
20605	1.66%	16	3703	3.59%	8	24308	2005
20466	1.48%	17	3865	3.07%	9	24331	2006
14078	1.35%	18	4552	2.13%	10	18630	2007
19050	1.27%	20	5479	2.09%	10	24529	2008

القيمة	أهم السلع المستوردة 2008 م	القيمة	أهم السلع المصدرة 2008 م
247	1 - حليب بودر غير محلى بنسبة دسم < 1%	22211	1 - زيوت نפט خام ومنتجاتها
215	2 - لبن (حليب)	629	2 - بيوتال الأثير الثلاثي الميثيل
152	3 - ادوية تحتوى على بنسلين لاتباع بالتجزئه	549	3 - سيكلو هيكسان
145	4 - البان وقشدة بنسبة دسم < 6% وزنا	374	4 - ميثانول (كحول الميثيل)
122	5 - بطاطس مجمدة	151	5 - بولي ايثيلين منخفض الكثافة



التبادل التجاري بين المملكة وايطاليا

Trade Between Kingdom and Italy

1999 - 2008

Value (million S.R)

القيمة (مليون ريال)

الميزان التجاري Balance of Trade	الواردات Import			الصادرات Export			السنة Year
	النسبة Percent	الترتيب Rank	القيمة value	النسبة Percent	الترتيب Rank	القيمة value	
4	4.21%	5	4424	2.33%	10	4428	1999
2273	4.15%	5	4698	2.40%	10	6971	2000
2078	3.89%	7	4543	2.60%	10	6621	2001
1543	4.30%	6	5203	2.48%	10	6746	2002
2924	3.80%	6	5941	2.54%	10	8865	2003
6621	3.34%	8	5932	2.66%	9	12553	2004
11677	3.80%	6	8468	2.97%	9	20145	2005
8809	4.04%	5	10550	2.45%	11	19359	2006
1858	4.55%	5	15381	1.97%	11	17239	2007
5614	4.00%	7	17288	1.95%	12	22902	2008

القيمة	أهم السلع المستوردة 2008 م	القيمة	أهم السلع المصدرة 2008 م
911	1 - أدوات من اصناف صناعة الحفريات	21142	1 - زيوت نפט خام ومنتجاتها
366	2 - صمامات امان او صمامات تخفيض	406	2 - بولي ايثيلين عالي الكثافة
253	3 - منشآت او اجزاء من حديد او صلب	331	3 - بولي ايثيلين منخفض الكثافة
247	4 - ادويه تحتوي على بنسلين لاتباع بالتجزئة	189	4 - اثيلين جلايكول (ايتان ديول)
245	5 - صمامات تخفيض الضغط	109	5 - ستيرين

التبادل التجاري بين المملكة و ايطاليا

السنة	الصادرات (مليون ريال)	الواردات (مليون ريال)
1999	4428	4424
2000	6971	4698
2001	6621	4543
2002	6746	5203
2003	8865	5941
2004	12553	5932
2005	20145	8468
2006	19359	10550
2007	17239	15381
2008	22902	17288

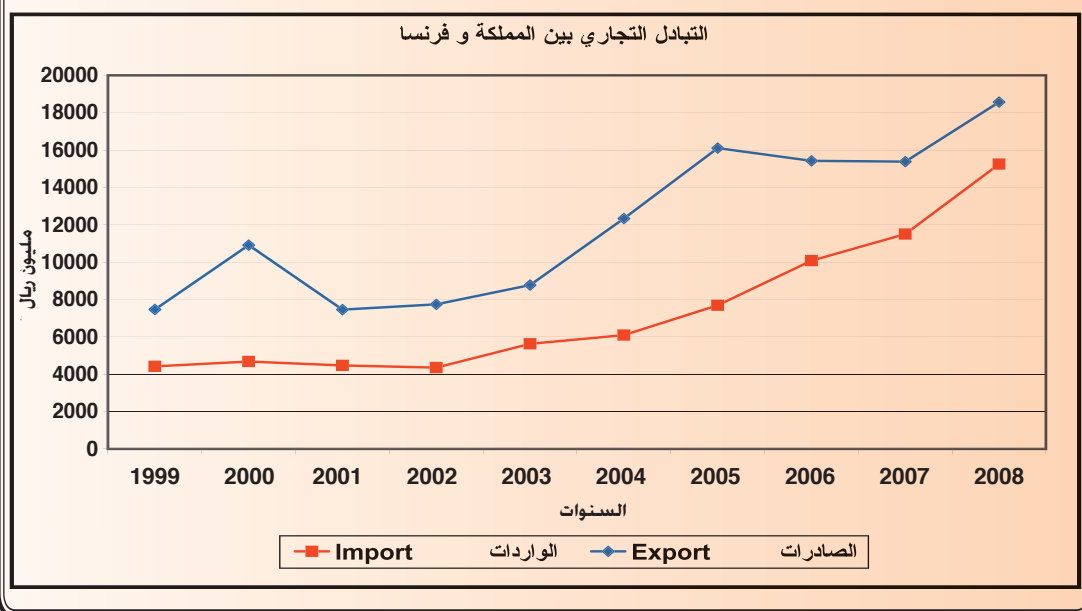
التبادل التجاري بين المملكة وفرنسا
Trade Between Kingdom and France
1999 - 2008

Value (million S.R)

القيمة (مليون ريال)

الميزان التجاري Balance of Trade	الواردات Import			الصادرات Export			السنة Year
	النسبة Percent	الترتيب Rank	القيمة value	النسبة Percent	الترتيب Rank	القيمة value	
3048	4.21%	6	4421	3.93%	7	7469	1999
6235	4.13%	6	4675	3.75%	7	10910	2000
2986	3.83%	8	4473	2.93%	9	7459	2001
3388	3.59%	7	4350	2.85%	7	7738	2002
3150	3.60%	8	5624	2.51%	11	8774	2003
6243	3.43%	7	6092	2.61%	10	12335	2004
8415	3.45%	8	7687	2.38%	12	16102	2005
5338	3.86%	7	10082	1.95%	12	15420	2006
3881	3.40%	9	11499	1.76%	13	15380	2007
3324	3.53%	8	15244	1.58%	15	18568	2008

القيمة	أهم السلع المستوردة 2008 م	القيمة	أهم السلع المصدرة 2008 م
894	1 - قطع غيار طائرات	17555	1 - زيوت نפט خام ومنتجاتها
771	2 - شعير	41	2 - ميثانول (كحول الميثيل)
733	3 - دواجن مجمدة	18	3 - نيترات النشادر (الامنيوم)
668	4 - مواسير وانابيب لحقول البترول	12	4 - بولي بروبيلين
547	5 - عطور سائلة او جامدة (بارفيوم)	10	5 - بولي ايثيلين منخض الكثافة



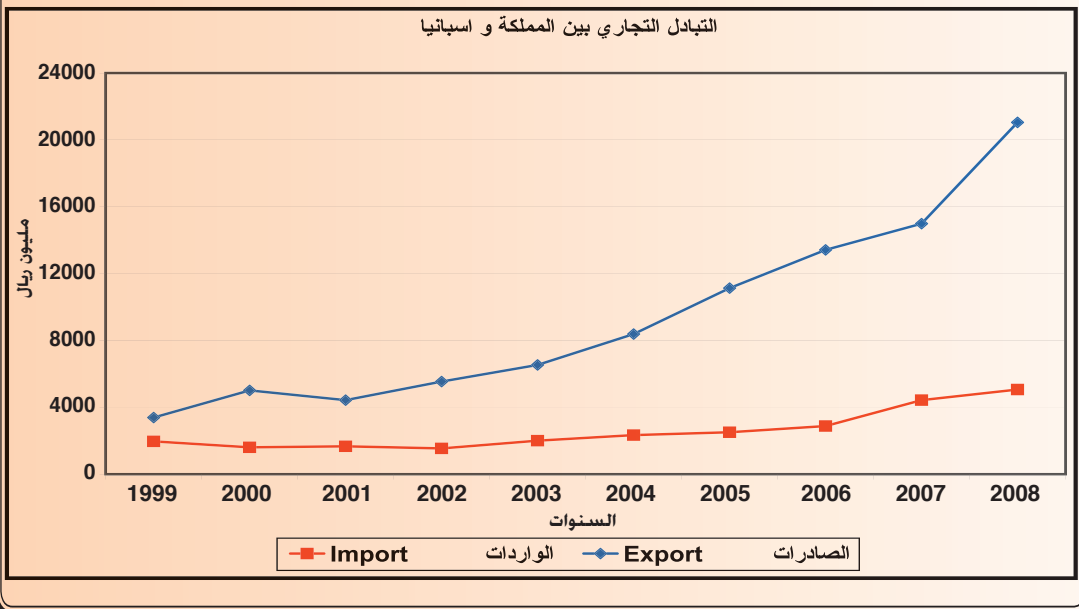
التبادل التجاري بين المملكة واسبانيا
Trade Between Kingdom and Spain
1999 - 2008

Value (million S.R)

القيمة (مليون ريال)

الميزان التجاري Balance of Trade	الواردات Import			الصادرات Export			السنة Year
	النسبة Percent	الترتيب Rank	القيمة value	النسبة Percent	الترتيب Rank	القيمة value	
1426	1.87%	14	1962	1.78%	13	3388	1999
3406	1.42%	18	1607	173%	14	5013	2000
2762	1.42%	16	1666	1.74%	14	4428	2001
3999	1.27%	17	1540	2.04%	13	5539	2002
4533	1.28%	18	2003	1.87%	14	6536	2003
6046	1.31%	18	2336	1.77%	14	8382	2004
8624	1.13%	21	2510	1.64%	15	11134	2005
10537	1.10%	22	2880	1.70%	13	13417	2006
10561	1.31%	19	4429	1.71%	14	14990	2007
15985	1.17%	22	5064	1.79%	13	21049	2008

القيمة	أهم السلع المستوردة 2008 م	القيمة	أهم السلع المصدرة 2008 م
160	1 - شعير	19801	1 - زيوت نפט خام ومنتجاتها
137	2 - اغذية اطفال اساسها الالبان	514	2 - بولي ايثيلين عالي الكثافة
119	3 - بلاط ومكعبات ملمعه مساحته > ٩سم ٢	117	3 - بولي ايثيلين منخفض الكثافة
118	4 - اسلاك من حديد او صلب من غير الخلائط	79	4 - اثيلين جلايكول (ايثان ديول)
113	5 - بلاط وتربيع خزفيه ملمعه للارضيات	77	5 - ميثانول (كحول الميثيل)



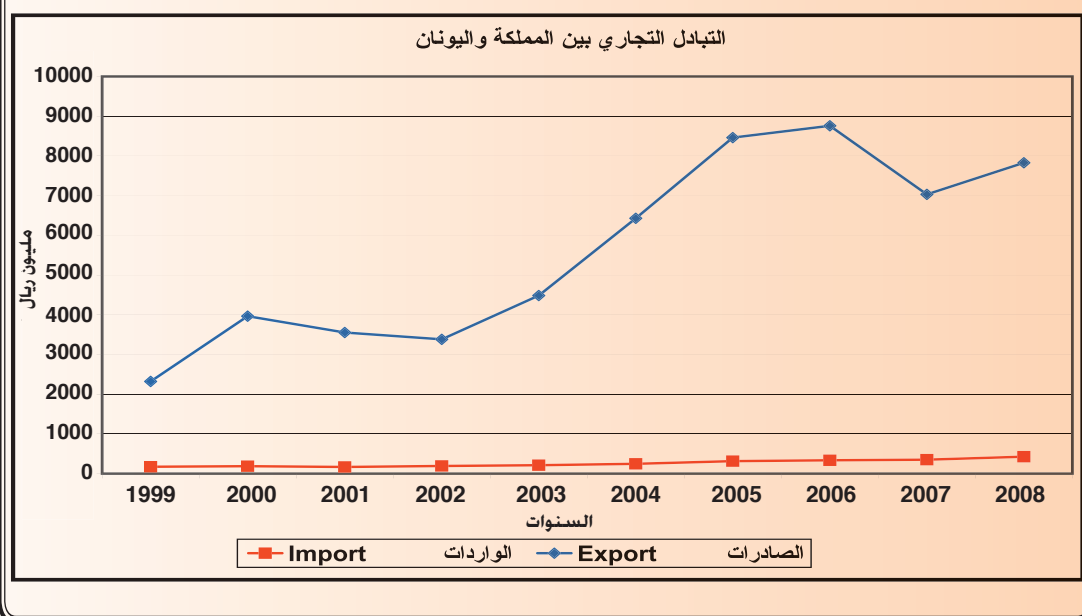
التبادل التجاري بين المملكة واليونان
Trade Between Kingdom and Greece
1999 - 2008

Value (million S.R)

القيمة (مليون ريال)

الميزان التجاري Balance of Trade	الواردات Import			الصادرات Export			السنة Year
	النسبة Percent	الترتيب Rank	القيمة value	النسبة Percent	الترتيب Rank	القيمة value	
2148	0.16%	50	173	1.22%	18	2321	1999
3777	0.17%	52	187	1.36%	18	3964	2000
3386	0.14%	57	168	1.39%	18	3554	2001
3189	0.16%	54	193	1.24%	20	3382	2002
4272	0.14%	56	213	1.28%	19	4485	2003
6183	0.14%	57	247	1.36%	19	6430	2004
8147	0.14%	56	314	1.25%	21	8461	2005
8421	0.13%	55	337	1.11%	22	8758	2006
6681	0.10%	58	351	0.80%	23	7032	2007
7401	0.10%	59	426	0.67%	26	7827	2008

القيمة	أهم السلع المستوردة 2008 م	القيمة	أهم السلع المصدرة 2008 م
144	1 - بذور قطن	7705	1 - زيوت نפט خام ومنتجاتها
27	2 - مساحيق من خلائط فولاذية	34	2 - بوليموات بروبيلين مركبة
19	3 - دراق محضرة او محفوظة	18	3 - اثيلين جلايكول (ايثان ديول)
18	4 - احجار تبليط و رصف طرق من رخام	13	4 - بولى بروبيلين
17	5 - زيتون	12	5 - بيوتال الأثير الثلاثي الميثل



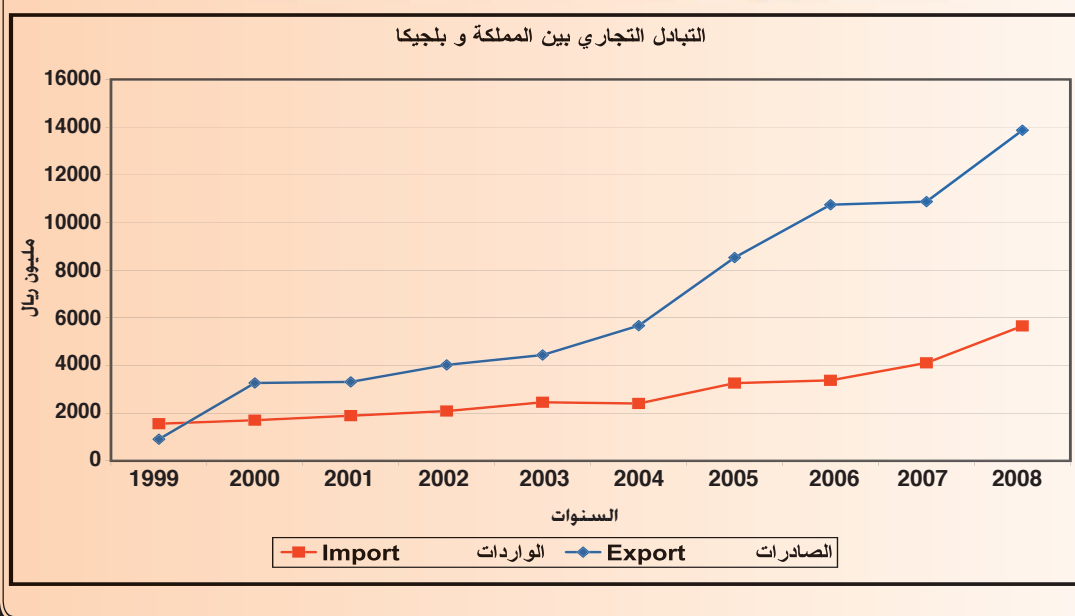
التبادل التجاري بين المملكة وبلجيكا
Trade Between Kingdom and Belgium
1999 - 2008

Value (million S.R)

القيمة (مليون ريال)

الميزان التجاري Balance of Trade	الواردات Import			الصادرات Export			السنة Year
	النسبة Percent	الترتيب Rank	القيمة value	النسبة Percent	الترتيب Rank	القيمة value	
-651	1.48%	16	1558	0.48%	31	907	1999
1560	1.51%	16	1707	1.12%	21	3267	2000
1422	1.62%	15	1892	1.30%	21	3314	2001
1938	1.73%	12	2089	1.48%	18	4027	2002
1986	1.57%	16	2454	1.27%	20	4440	2003
3266	1.35%	16	2407	1.20%	21	5673	2004
5267	1.46%	18	3261	1.26%	20	8528	2005
7370	1.29%	18	3376	1.36%	20	10746	2006
6768	1.22%	21	4109	1.24%	21	10877	2007
8207	1.31%	18	5660	1.18%	21	13867	2008

القيمة	أهم السلع المستوردة 2008 م	القيمة	أهم السلع المصدرة 2008 م
1564	1 - أنعام	9741	1 - زيوت نפט خام ومنتجاتها
276	2 - ادويه تحتوي على بنسلين لاتباع بالتجزئه	1516	2 - بولي ايثيلين عالي الكثافة
229	3 - لقاحات للطب البشري	765	3 - بولي ايثيلين منخفض الكثافة
196	4 - منتجات حديد او صلب مسطحة	469	4 - اثيلين جلايكول (ايثان ديول)
133	5 - هكسانات	279	5 - سيكلوهيكسان



التبادل التجاري بين المملكة والمملكة المتحدة

Trade Between Kingdom and U.K

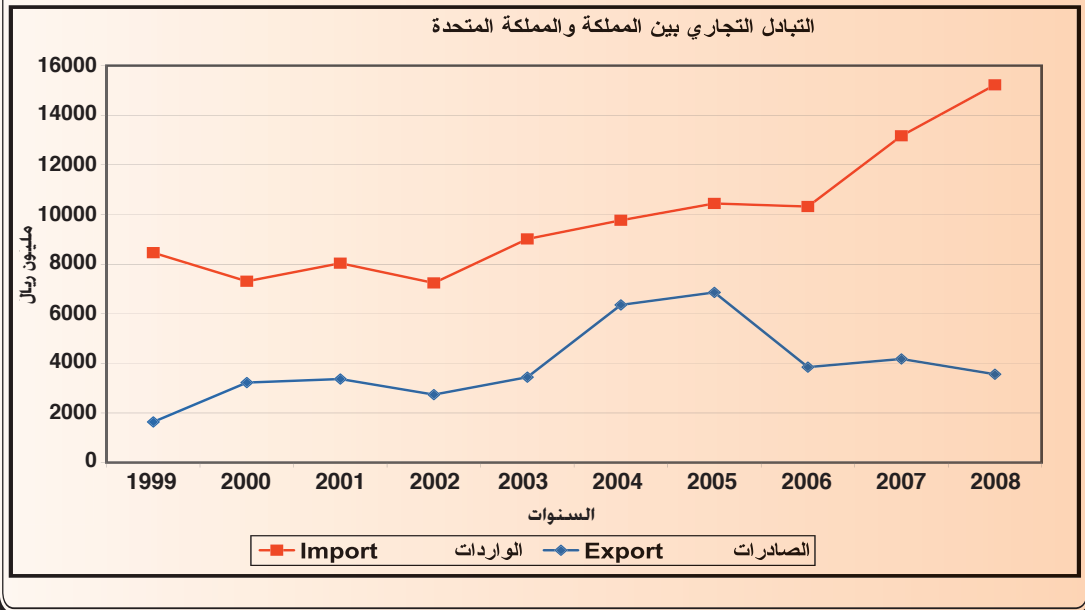
1999 - 2008

Value (million S.R)

القيمة (مليون ريال)

الميزان التجاري Balance of Trade	الواردات Import			الصادرات Export			السنة Year
	النسبة Percent	الترتيب Rank	القيمة value	النسبة Percent	الترتيب Rank	القيمة value	
-6819	8.05%	3	8456	0.86%	24	1637	1999
-4085	6.45%	4	7308	1.11%	23	3223	2000
-4668	6.87%	4	8037	1.32%	20	3369	2001
-4500	5.98%	4	7240	1.01%	21	2740	2002
-5571	5.76%	5	9014	0.98%	23	3443	2003
-3414	5.50%	5	9767	1.34%	20	6353	2004
-3588	4.68%	5	10443	1.01%	23	6855	2005
-6475	3.95%	6	10318	0.49%	31	3843	2006
-8995	3.9%	7	13170	0.48%	31	4175	2007
-11663	3.53%	9	15225	0.30%	34	3562	2008

القيمة	أهم السلع المستوردة 2008 م	القيمة	أهم السلع المصدرة 2008 م
3002	1 - قطع غيار طائرات	2249	1 - زيوت نפט خام ومنتجاتها
1060	2 - حديد اوصلب نصف جاهز > ٠,٢٥ %	222	2 - بولي ايثيلين عالي الكثافة
417	3 - ادويه تحتوي على بنسلين لاتباع بالتجزئه	115	3 - بولي ايثيلين منخفض الكثافة
258	4 - سيارات خاصة سعة (< ٣٠٠٠ سم ^٣)	38	4 - بيبوتال الأثير الثلاثي الميثيل
248	5 - مولدات كهرباء قدرتها < ٣٧٥ ك/ف/١	28	5 - الكيل بنزينات ونفتالينات مخلوطه



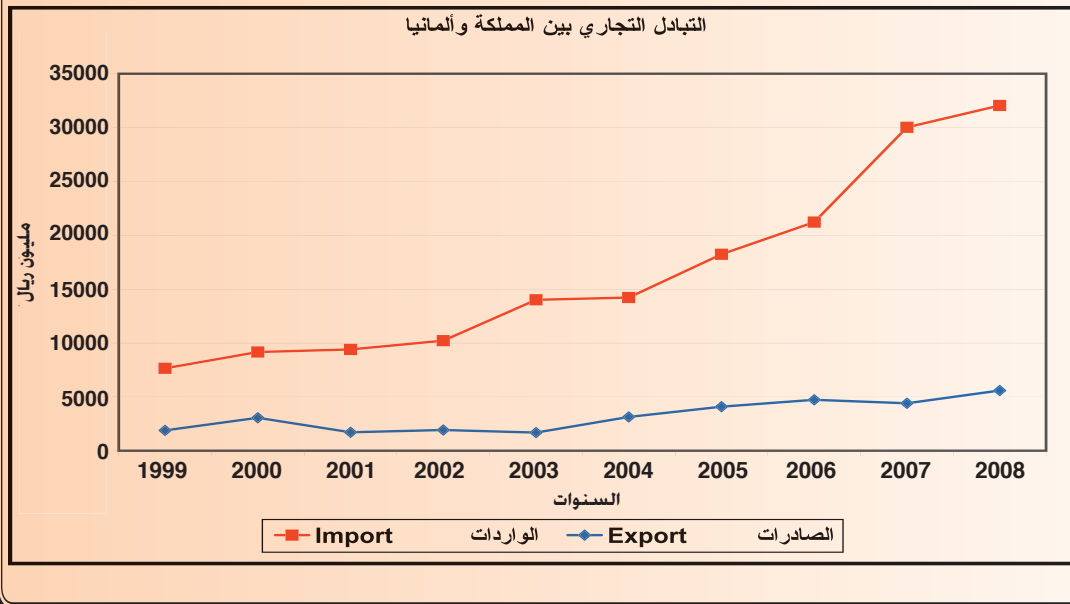
التبادل التجاري بين المملكة والمانيا
Trade Between Kingdom and Germany
1999 - 2008

Value (million S.R)

القيمة (مليون ريال)

الميزان التجاري Balance of Trade	الواردات Import			الصادرات Export			السنة Year
	النسبة Percent	الترتيب Rank	القيمة value	النسبة Percent	الترتيب Rank	القيمة value	
-5762	7.29%	4	7648	0.99%	22	1886	1999
-6108	8.09%	3	9164	1.05%	24	3056	2000
-7689	8.04%	3	9403	0.67%	27	1714	2001
-8293	8.44%	3	10217	0.71%	27	1924	2002
-12327	8.96%	3	14009	0.48%	30	1682	2003
-11082	8.00%	3	14217	0.66%	30	3135	2004
-14152	8.18%	3	18238	0.60%	30	4086	2005
-16494	8.12%	3	21223	0.60%	29	4729	2006
-25621	8.88%	3	30022	0.50%	30	4401	2007
-26459	7.42%	4	32047	0.48%	31	5588	2008

القيمة	أهم السلع المستوردة 2008 م	القيمة	أهم السلع المصدرة 2008 م
1117	1 - لفائف عادية (سجاثر)	4788	1 - زيوت نפט خام ومنتجاتها
964	2 - سيارات خاصة سعة (١٥٠١ - ٣٠٠٠) سم ^٣	46	2 - بولي ايثيلين عالي الكثافة
963	3 - سيارات خاصة سعة (< ٣٠٠٠) سم ^٣	28	3 - مذيبات ومخففات عضويه مركبة
944	4 - هياكل سيارات شحن بغرفة قيادة	13	4 - راتنجات ايبوكسيدية
917	5 - ادوية تحتوي على بنسلين لاتباع بالتجزئة	10	5 - انايبب ومواسير آخر



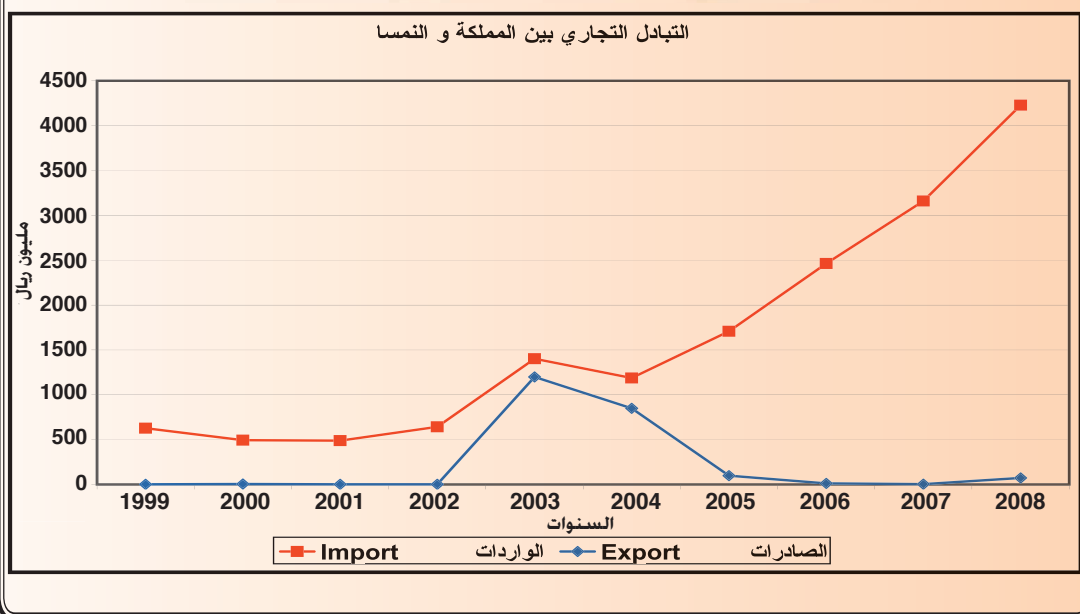
التبادل التجاري بين المملكة والنمسا
Trade Between Kingdom and Austria
1999 - 2008

Value (million S.R)

القيمة (مليون ريال)

الميزان التجاري Balance of Trade	الواردات Import			الصادرات Export			السنة Year
	النسبة Percent	الترتيب Rank	القيمة value	النسبة Percent	الترتيب Rank	القيمة value	
-626	0.60%	30	627	0.00%	117	1	1999
-488	0.44%	34	493	0.00%	83	5	2000
-486	0.42%	36	488	0.00%	92	2	2001
-641	0.53%	32	642	0.00%	104	1	2002
-203	0.90%	27	1402	0.34%	34	1199	2003
-338	0.67%	32	1187	0.18%	45	849	2004
-1609	0.77%	30	1707	0.01%	62	98	2005
-2452	0.94%	27	2463	0.00%	88	11	2006
-3155	0.93%	27	3159	0.00%	113	4	2007
-4154	0.98%	27	4227	0.01%	75	73	2008

القيمة	أهم السلع المستوردة 2008 م	القيمة	أهم السلع المصدرة 2008 م
816	1 - هياكل شاحنات مع غرفة القيادة	61	1 - اسلاك من صلب سيليكوني منجنيزي
459	2 - منتجات مجلخه بالحرارة من حديد	4	2 - خردة وفضلات من الومنيوم
429	3 - مولدات تيار متردد < ٧٥٠ ك/ف/ا	2	3 - فضلات وخردة نحاس
282	4 - هرمونات بدون مضادات حيويه	2	4 - الكيل بنزينات ونفتالينات مخلوطه اخر
147	5 - ادويه تحتوي على بنسلين لاتباع بالتجزئة		



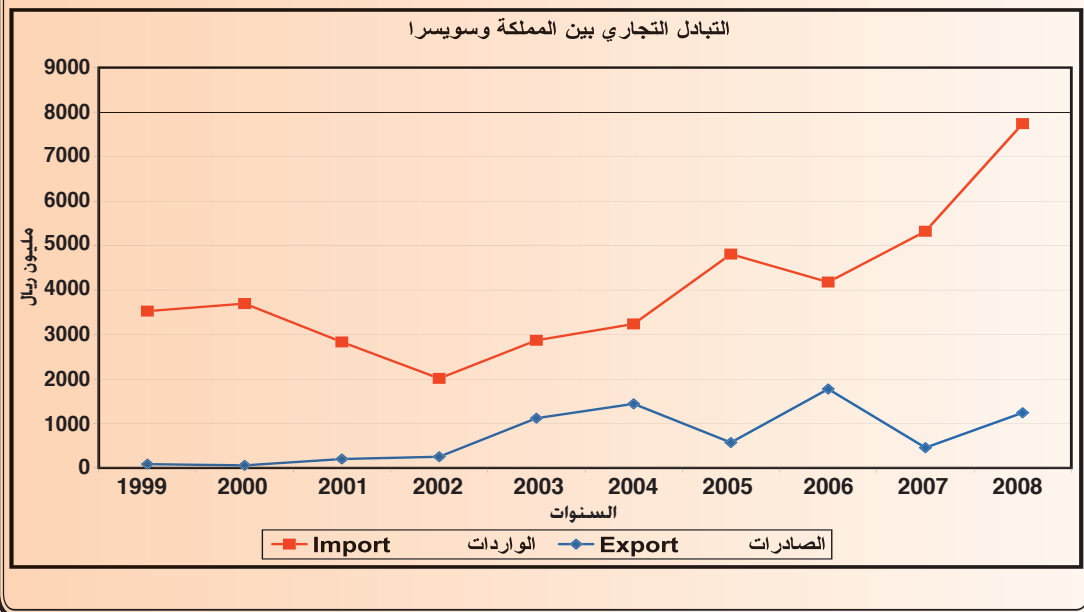
التبادل التجاري بين المملكة وسويسرا
Trade Between Kingdom and Switzerland
1999 - 2008

Value (million S.R)

القيمة (مليون ريال)

الميزان التجاري Balance of Trade	الواردات Import			الصادرات Export			السنة Year
	النسبة Percent	الترتيب Rank	القيمة value	النسبة Percent	الترتيب Rank	القيمة value	
-3438	3.36%	9	3523	0.04%	52	85	1999
-3635	3.26%	9	3693	0.02%	59	58	2000
-2631	2.42%	10	2832	0.08%	51	201	2001
-1760	1.66%	16	2012	0.09%	51	252	2002
-1749	1.83%	14	2868	0.32%	36	1119	2003
-1794	1.82%	14	3236	0.31%	36	1442	2004
-4237	2.16%	13	4807	0.08%	46	570	2005
-2402	1.60%	15	4176	0.22%	39	1774	2006
-4861	1.57%	14	5318	0.05%	50	457	2007
-6501	1.79%	14	7740	0.11%	45	1239	2008

القيمة	أهم السلع المستوردة 2008 م	القيمة	أهم السلع المصدرة 2008 م
2741	1 - سبائك ذهب	480	1 - حلي ومجوهرات من ذهب
375	2 - هرمونات لاحتوي على مضادات حيوية	261	2 - سبائك ذهب
357	3 - ادوية تحتوي على بنسلين لاتباع بالتجزئه	211	3 - ذهب غير مشغول (خام)
280	4 - قواطع وفواصل ذاتيه للدوائر	55	4 - راتنجات ايبوكسيدية
276	5 - لفائف عادية (سجاثر)	40	5 - اسلاك من صلب سيليكوني منجنيزي



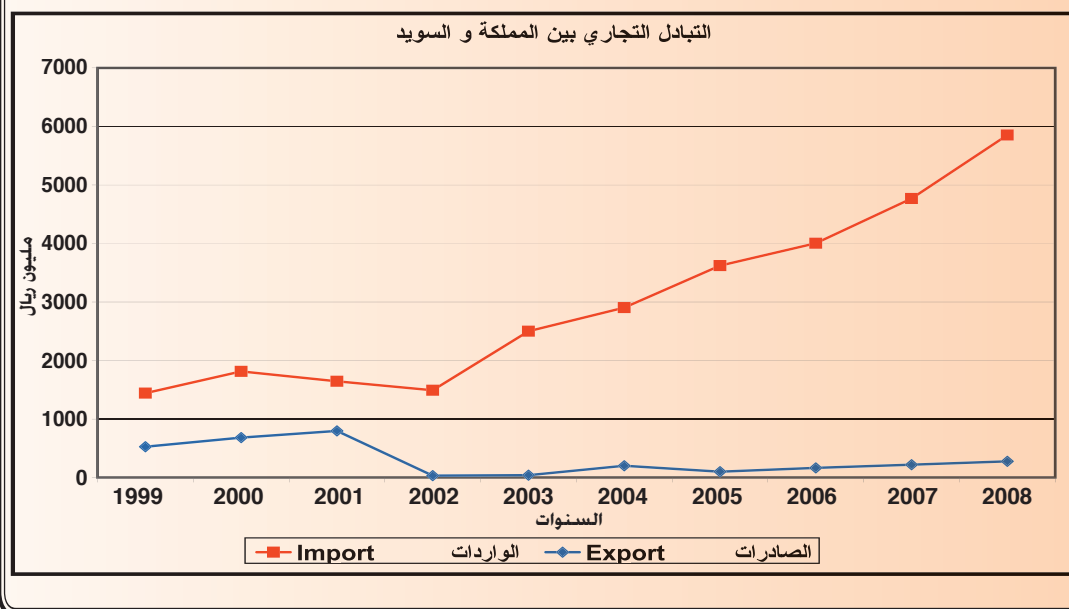
التبادل التجاري بين المملكة والسويد
Trade Between Kingdom and Sweden
1999 - 2008

Value (million S.R)

القيمة (مليون ريال)

الميزان التجاري Balance of Trade	الواردات Import			الصادرات Export			السنة Year
	النسبة Percent	الترتيب Rank	القيمة value	النسبة Percent	الترتيب Rank	القيمة value	
-916	1.37%	19	1441	0.28%	37	525	1999
-1131	1.60%	15	1813	0.23%	35	682	2000
-848	1.41%	17	1645	0.31%	38	797	2001
-1458	1.23%	18	1490	0.01%	66	32	2002
-2462	1.60%	15	2500	0.01%	68	38	2003
-2705	1.63%	15	2904	0.04%	56	199	2004
-3523	1.62%	17	3622	0.01%	61	99	2005
-3841	1.53%	16	4004	0.02%	62	163	2006
-4549	1.41%	16	4768	0.03%	59	219	2007
-5579	1.36%	17	5854	0.02%	59	275	2008

القيمة	أهم السلع المستوردة 2008 م	القيمة	أهم السلع المصدرة 2008 م
1415	1 - خامات حديد ومركزاتها غيرمكتله	156	1 - زيوت نפט خام ومنتجاتها
263	2 - ورق الكتابة او الطباعة	80	2 - بولي ايثيلين عالي الكثافة
223	3 - هرمونات لاحتوى على مضادات حيويه	27	3 - بولي ايثيلين منخفض الكثافة
198	4 - اجزاء اجهزة الإرسال	4	4 - ادويه تحتوى على فيتامينات
196	5 - اجزاء اجهزة التنبيه والنداء	0.4	5 - اغطية وقبعان اللعب



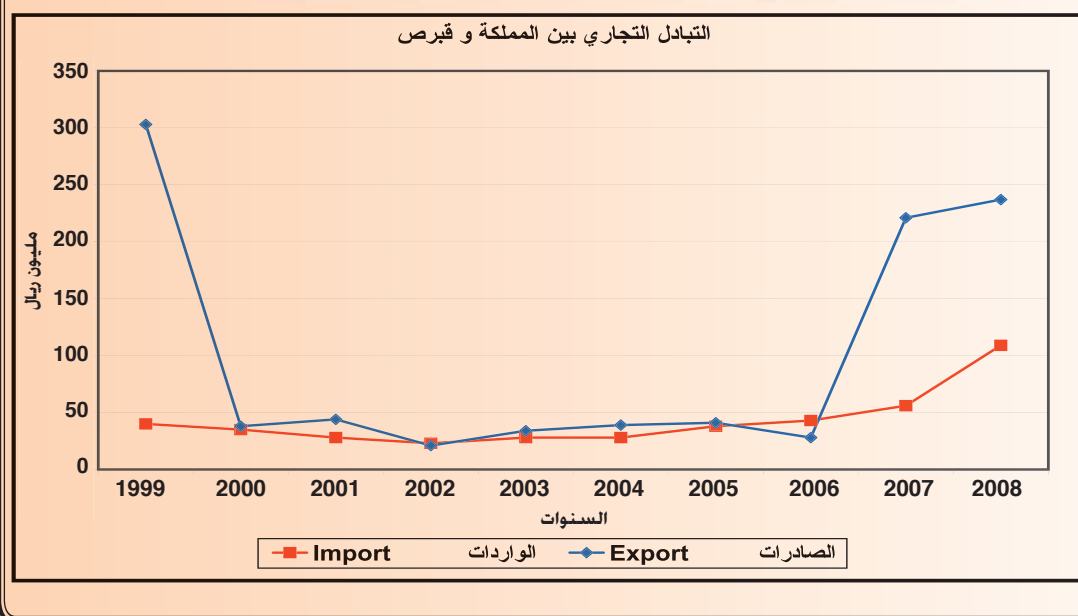
التبادل التجاري بين المملكة وقبرص
Trade Between Kingdom and Cyprus
1999 - 2008

Value (million S.R)

القيمة (مليون ريال)

الميزان التجاري Balance of Trade	الواردات Import			الصادرات Export			السنة Year
	النسبة Percent	الترتيب Rank	القيمة value	النسبة Percent	الترتيب Rank	القيمة value	
263	0.04%	75	40	0.16%	47	303	1999
3	0.03%	74	35	0.01%	64	38	2000
16	0.02%	73	28	0.02%	65	44	2001
-2	0.02%	72	23	0.01%	69	21	2002
6	0.02%	76	28	0.01%	70	34	2003
11	0.02%	78	28	0.01%	73	39	2004
3	0.02%	78	38	0.01%	71	41	2005
-15	0.02%	79	43	0.00%	75	28	2006
165	0.02%	81	56	0.03%	58	221	2007
128	0.03%	73	109	0.02%	60	237	2008

القيمة	أهم السلع المستوردة 2008 م	القيمة	أهم السلع المصدرة 2008 م
55	1 - سفن قاطرة ودافعة	9	1 - بولي ايثيلين عالي الكثافة
5	2 - اجبان آخر	7	2 - زوايا واشكال خاصة ومقطع من حديد
4	3 - خزائن خشبيه للأواني	7	3 - منشآت من حديد
4	4 - اجبان باشكال صلبة او شبه صلبه	5	4 - بولي ايثيلين منخفض الكثافة
3	5 - اجبان مصنعه او مطبوخه غير مبشوره	4	5 - حديد صب غير مخلوط يحتوي > 0,5 %



التبادل التجاري بين المملكة والدنمرك

Trade Between Kingdom and Denmark

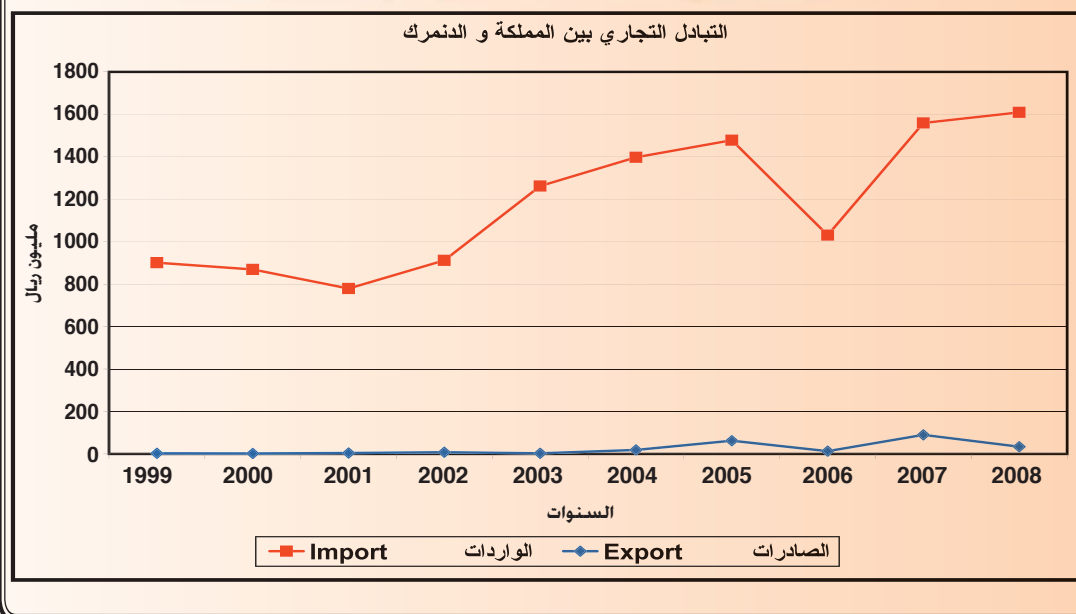
1999 - 2008

Value (million S.R)

القيمة (مليون ريال)

الميزان التجاري Balance of Trade	الواردات Import			الصادرات Export			السنة Year
	النسبة Percent	الترتيب Rank	القيمة value	النسبة Percent	الترتيب Rank	القيمة value	
-898	0.86%	26	901	0.00%	86	3	1999
-867	0.77%	25	869	0.00%	94	2	2000
-775	0.67%	28	779	0.00%	88	4	2001
-904	0.75%	28	912	0.00%	77	8	2002
-1259	0.81%	29	1262	0.00%	90	3	2003
-1379	0.79%	29	1398	0.00%	82	19	2004
-1416	0.66%	34	1478	0.01%	66	62	2005
-1018	0.39%	40	1031	0.00%	86	13	2006
-1469	0.46%	39	1559	0.01%	69	90	2007
-1575	0.37%	43	1609	0.00%	92	34	2008

القيمة	أهم السلع المستوردة 2008 م	القيمة	أهم السلع المصدرة 2008 م
153	1 - ادويه غير مهياه للبيع بالتجزئة	7	1 - سكريحتوي على منكهات
102	2 - اجبان مصنعة او مطبوخة غير مبشوره	6	2 - خشب مكثف بالضغط ككتل او الواح
77	3 - شعير	2	3 - قناني وبرطمانات لنقل وتعبئة السلع
74	4 - محضرات لصناعة الليموناده	1	4 - ادوات مائدة وادوات مطبخ من خشب
62	5 - اجبان	0.4	5 - احواض استحمام من حديد او صلب



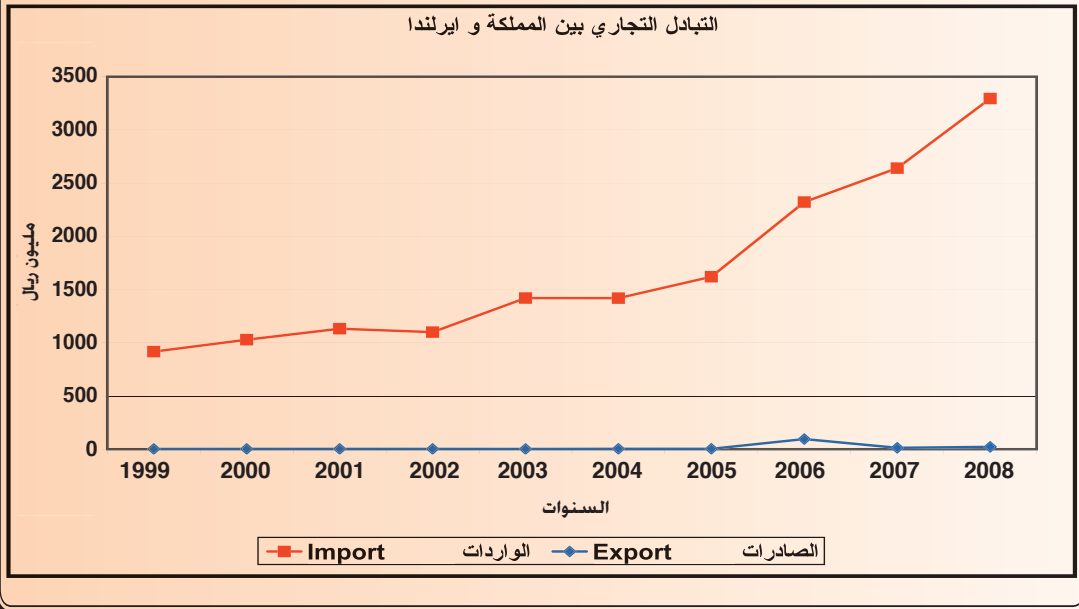
التبادل التجاري بين المملكة وايرلندا
Trade Between Kingdom and Ireland
1999 - 2008

Value (million S.R)

القيمة (مليون ريال)

الميزان التجاري Balance of Trade	الواردات Import			الصادرات Export			السنة Year
	النسبة Percent	الترتيب Rank	القيمة value	النسبة Percent	الترتيب Rank	القيمة value	
-915	0.87%	25	917	0.00%	89	2	1999
-1026	0.91%	23	1029	0.00%	88	3	2000
-1129	0.97%	23	1132	0.00%	89	3	2001
-1097	0.91%	26	1100	0.00%	87	3	2002
-1418	0.91%	25	1420	0.00%	92	2	2003
-1415	0.80%	28	1419	0.00%	105	4	2004
-1616	0.73%	31	1620	0.00%	101	4	2005
-2227	0.89%	29	2322	0.01%	63	95	2006
-2628	0.78%	31	2641	0.00%	89	13	2007
-3273	0.76%	30	3295	0.00%	97	22	2008

القيمة	أهم السلع المستوردة 2008 م	القيمة	أهم السلع المصدرة 2008 م
659	1 - محضرات لصناعة اليموناده	1	1 - خشب مكثف بالضغط ككتل او الواح
592	2 - اغذية اطفال اساسها الالبان	0.3	2 - خشب متعكس
552	3 - اجهزة حاسب محمول	0.3	3 - الواح من جزئيات من مواد خشبيه اخر
202	4 - ادوية تحتوى على بنسلين لاتباع بالتجزئة	0.3	4 - ادوات مائده وادوات مطبخ من خشب
159	5 - ادويه تحتوى على مضادات	0.3	5 - اصناف من لدائن منوعه



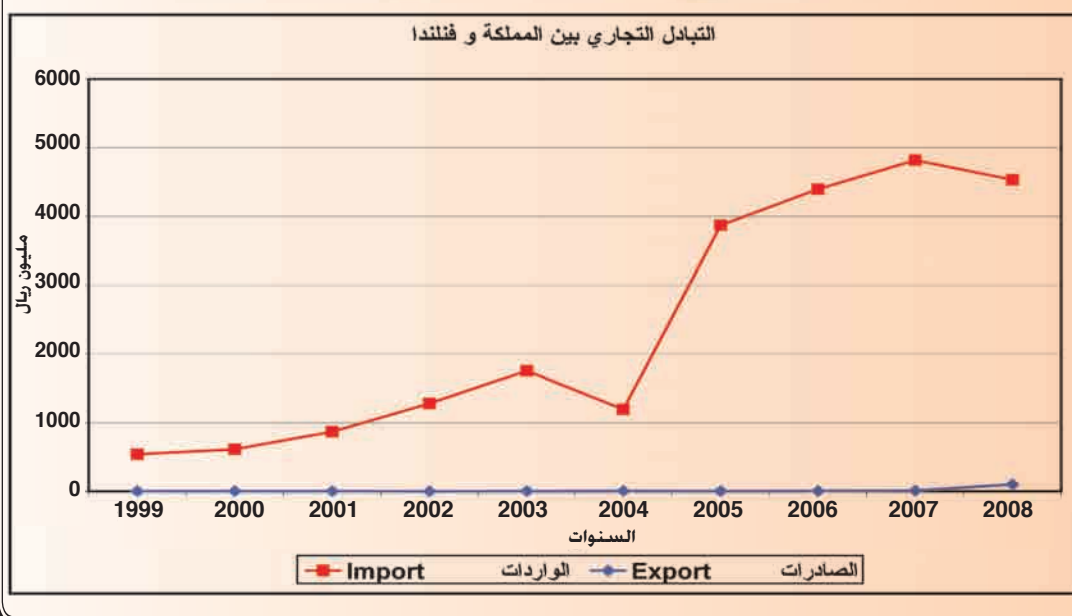
التبادل التجاري بين المملكة وفنلندا
Trade Between Kingdom and Finland
1999 - 2008

Value (million S.R)

القيمة (مليون ريال)

الميزان التجاري Balance of Trade	الواردات Import			الصادرات Export			السنة Year
	النسبة Percent	الترتيب Rank	القيمة value	النسبة Percent	الترتيب Rank	القيمة value	
-537	0.51%	32	539	0.00%	99	2	1999
-610	0.54%	31	612	0.00%	91	2	2000
-866	0.74%	27	869	0.00%	90	3	2001
-1279	1.06%	22	1280	0.00%	99	1	2002
-1756	1.12%	19	1758	0.00%	91	2	2003
-1189	0.67%	31	1194	0.00%	101	5	2004
-3867	1.74%	14	3870	0.00%	108	3	2005
-4392	1.68%	14	4396	0.00%	104	4	2006
-4809	1.43%	15	4818	0.00%	97	9	2007
-4433	1.05%	24	4533	0.01%	70	100	2008

القيمة	أهم السلع المستوردة 2008 م	القيمة	أهم السلع المصدرة 2008 م
2625	1 - اجهزة هاتف جوال	0.4	1 - سجاد وبسط موكيت معقود
250	2 - محطات قاعدة (بيس ستيشن)	0.4	2 - بولى بروبيلين
130	3 - اجزاء اجهزة التثبييه والنداء	0.2	3 - ادوات للمانده او المطبخ من خزف زجاجي
76	4 - خشب منشور يزيد سمكه عن 6 مم	0.2	4 - شبك من مواد نسجية اصطناعية او تركيبية
74	5 - الات واجهزة لشغل المواد المعدنية الصلبة	0.2	5 - صحف ومجلات ونشرات دورية



التبادل التجاري بين المملكة والبرتغال

Trade Between Kingdom and Portugal

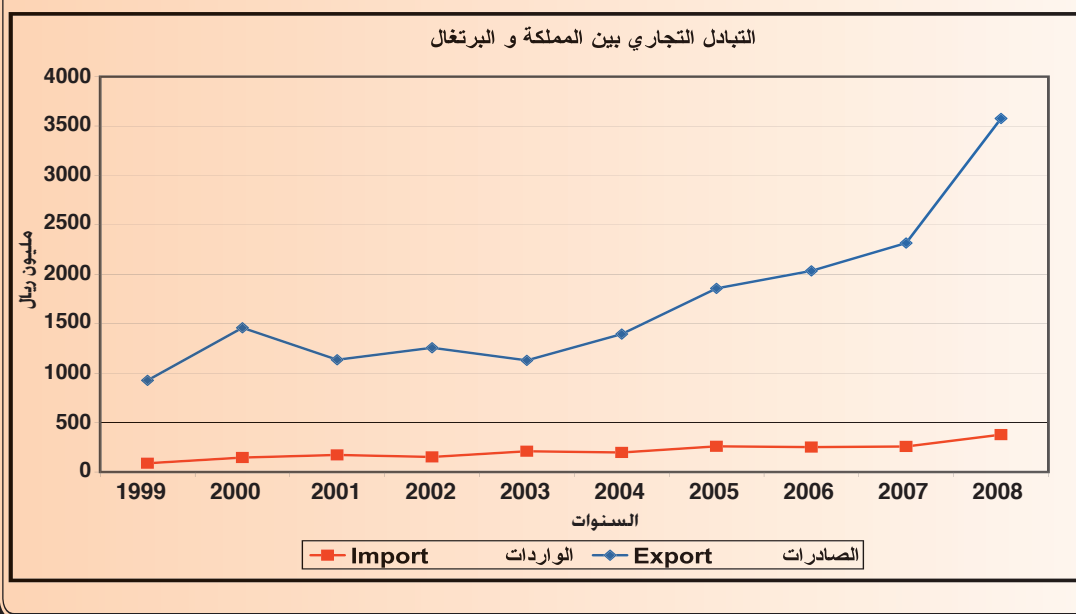
1999 - 2008

Value (million S.R)

القيمة (مليون ريال)

الميزان التجاري Balance of Trade	الواردات Import			الصادرات Export			السنة Year
	النسبة Percent	الترتيب Rank	القيمة value	النسبة Percent	الترتيب Rank	القيمة value	
839	0.08%	65	88	0.49%	30	927	1999
1313	0.13%	60	147	0.50%	30	1460	2000
962	0.15%	56	173	0.45%	32	1135	2001
1104	0.13%	57	153	0.46%	31	1257	2002
919	0.13%	57	210	0.32%	35	1129	2003
1198	0.11%	58	197	0.30%	37	1395	2004
1597	0.12%	58	260	0.27%	37	1857	2005
1783	0.10%	60	252	0.26%	38	2035	2006
2057	0.08%	63	259	0.26%	35	2316	2007
3199	0.09%	60	378	0.30%	33	3577	2008

القيمة	أهم السلع المستوردة 2008 م	القيمة	أهم السلع المصدرة 2008 م
83	1 - احجار تبليط و رصف طرق من رخام	3455	1 - زيوت نפט خام ومنتجاتها
25	2 - هرمونات بدون مضادات حيويه	93	2 - بولي بروبيلين
21	3 - ورق استنساخ بشكل لفائف عريضه	15	3 - بولي ايثيلين منخفض الكثافة
19	4 - ادويه تحتوى على بنسلين لاتباع بالتجزئة	6	4 - بيوتال الأثر الثلاثي الميثيل
14	5 - محولات بعوازل سائله < ١٠,٠٠٠ ك/ف/ا	2	5 - بولي سترات



التبادل التجاري بين المملكة ومالطة

Trade Between Kingdom and Malta

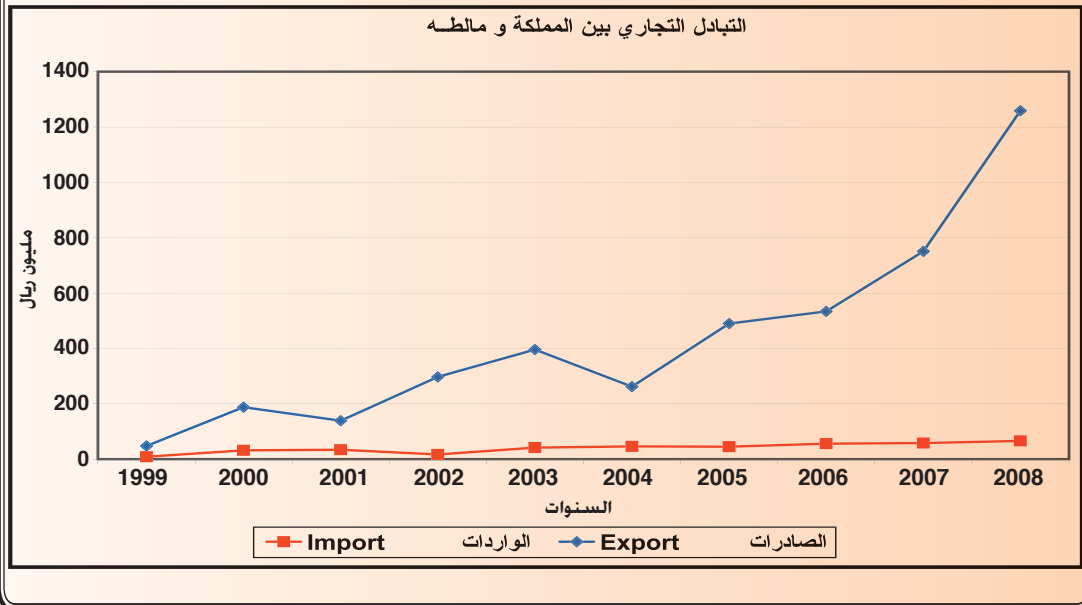
1999 - 2008

Value (million S.R)

القيمة (مليون ريال)

الميزان التجاري Balance of Trade	الواردات Import			الصادرات Export			السنة Year
	النسبة Percent	الترتيب Rank	القيمة value	النسبة Percent	الترتيب Rank	القيمة value	
39	0.01%	82	9	0.03%	60	48	1999
156	0.03%	76	32	0.06%	47	188	2000
105	0.03%	72	34	0.05%	57	139	2001
280	0.01%	78	17	0.11%	48	297	2002
354	0.03%	71	42	0.11%	48	396	2003
216	0.03%	73	46	0.06%	54	262	2004
445	0.02%	77	45	0.07%	49	490	2005
478	0.02%	76	56	0.07%	49	534	2006
693	0.02%	79	58	0.09%	48	751	2007
1193	0.02%	80	66	0.11%	44	1259	2008

القيمة	أهم السلع المستوردة 2008 م	القيمة	أهم السلع المصدرة 2008 م
14	1 - خلاصات نشاء او شعير ناشط	774	1 - زيوت نפט خام و منتجاتها
11	2 - محضرات اغذائية	449	2 - ببيوتال الأخر الثلاثي الميثيل
7	3 - معدات طبية	3	3 - حليب بودره محلي آخر للصناعة
6	4 - مساحيق لصنع هلام المائدة (جيللي)	2	4 - حليب صلب محلي بنسبة دسم < 1,0 %
5	5 - ألواح صفائح اشربة غير خلويه	2	5 - بولي ايثيلين منخفض الكثافة



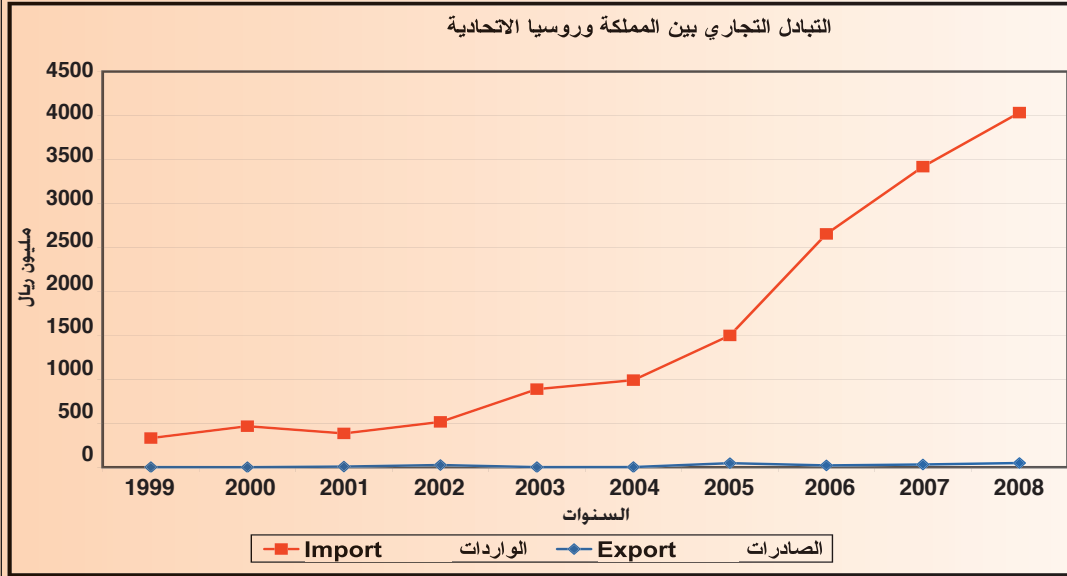
التبادل التجاري بين المملكة وروسيا الاتحادية
Trade Between Kingdom and Russian Federation
1999 - 2008

Value (million S.R)

القيمة (مليون ريال)

الميزان التجاري Balance of Trade	الواردات Import			الصادرات Export			السنة Year
	النسبة Percent	الترتيب Rank	القيمة value	النسبة Percent	الترتيب Rank	القيمة value	
-330	0.32%	39	331	0.00%	110	1	1999
-466	0.41%	35	466	0.00%	114	0	2000
-377	0.33%	42	384	0.00%	82	7	2001
-490	0.43%	38	515	0.01%	68	25	2002
-887	0.57%	32	888	0.00%	106	1	2003
-988	0.56%	34	990	0.00%	115	2	2004
-1453	0.67%	33	1499	0.01%	69	46	2005
-2633	1.01%	24	2653	0.00%	79	20	2006
-3387	1.01%	24	3418	0.00%	82	31	2007
-3985	0.93%	28	4033	0.00%	84	48	2008

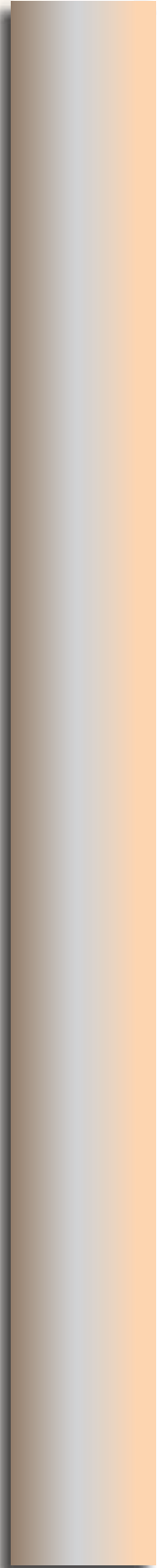
القيمة	أهم السلع المستوردة 2008 م	القيمة	أهم السلع المصدرة 2008 م
1398	1 - قضبان وعيدان من نحاس نقي	9	1 - ألوان سطحية (دهانات)
653	2 - شعير	9	2 - بطاطس غير مجمدة
273	3 - حديد صب مخلوط	6	3 - أبراج وصواري شبكيه من حديد
222	4 - حديد او صلب نصف جاهز > ٢٥,٠%	2	4 - اغطية وقيعان اللعب
180	5 - منتجات من حديد وصلب بسمك > ٣مم	2	5 - نسج متحصل عليها من اشطره



التبادل التجاري مع بعض الدول الأخرى

Trade With Other Countries

2007 - 2008



التبادل التجاري بين المملكة وبعض الدول الأخرى
Trade Between Kingdom and Other Countries
2007 - 2008

Value (Million S.R)

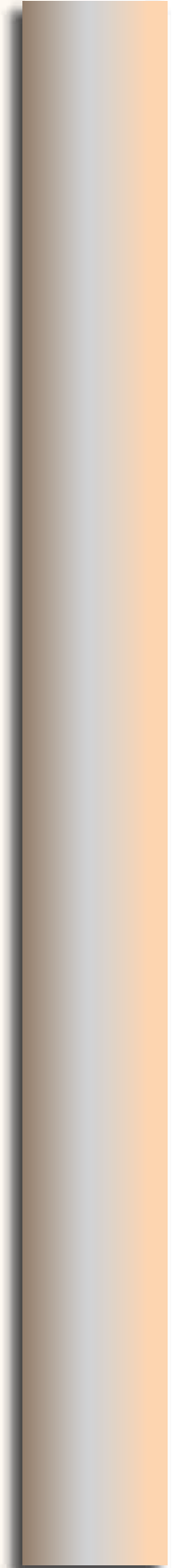
القيمة : مليون ريال

الميزان التجاري Balance of Trade		الواردات Import		الصادرات Export		الدولة Country	م
2008	2007	2008	2007	2008	2007		
869	453	1.00	2.00	870.00	455.00	Libya	ليبيا 1
362	214	37.00	42.00	399.00	256.00	Algiers	الجزائر 2
63	107	1.00	6.00	64.00	113.00	Mauritania	موريتانيا 3
8	1	13.00	9.00	21.00	10.00	Palastin	فلسطين 4
-2358	-1702	2362.00	1703.00	4.00	1.00	Zambia	زامبيا 5
73	37	1.00	1.00	74.00	38.00	Senegal	السنغال 6
46	36	13.00	7.00	59.00	43.00	Cameroon	الكاميرون 7
38	44	0.00	1.00	38.00	45.00	Uganda	اوغندا 8
9	12	0.00	0.00	9.00	12.00	Chad	تشاد 9
9	-60	550.00	341.00	559.00	281.00	Vietnam	فيتنام 10
-3	-3	23.00	6.00	20.00	3.00	Burmah	بورما 11
539	857	39.00	26.00	578.00	883.00	Tanzania	تنزانيا 12
443	2	3.00	3.00	446.00	5.00	Malagasi Republic	جمهورية ملاجاشي 13
286	259	3.00	3.00	289.00	262.00	Nigeria	نيجيريا 14
188	130	0.00	1.00	188.00	131.00	Mozambique	موزمبيق 15
87	74	13.00	22.00	100.00	96.00	Ghana	غانا 16
43	-30	23.00	39.00	66.00	9.00	Mauritius	موريشس 17
32	26	16.00	28.00	48.00	54.00	Ivory Coast	ساحل العاج 18
-530	-557	649.00	567.00	119.00	10.00	Chile	شيلي 19
-209	-171	369.00	180.00	160.00	9.00	Guatemala	جواتيمالا 20
101	104	49.00	146.00	150.00	250.00	Ecuador	اكوادور 21
27	-7	31.00	40.00	58.00	33.00	Peru	بيرو 22
15	16	25.00	18.00	40.00	34.00	Colombia	كولمبيا 23
-57	-46	58.00	51.00	1.00	5.00	Uruguay	اورغواي 24
-5200	-2754	5215.00	2775.00	15.00	21.00	Ukraine	اوكرانيا 25
-2283	-1916	2330.00	1918.00	47.00	2.00	Hungary	هنغاريا 26
-1595	-1113	1817.00	1288.00	222.00	175.00	Poland	بولندا 27
-1055	-926	1069.00	954.00	14.00	28.00	Norway	النرويج 28
-922	-692	931.00	725.00	9.00	33.00	Czech Republic	تشيكيا 29
-751	-531	796.00	545.00	45.00	14.00	Romania	رومانيا 30
-339	-227	347.00	235.00	8.00	8.00	Bulgaria	بلغاريا 31
-179	-1386	194.00	1387.00	15.00	1.00	Luxemburg	لوكسمبورج 32
-190	-152	195.00	153.00	5.00	1.00	Slovenia	سلوفينيا 33



حجم التبادل والميزان التجاري بين المملكة وشركائها التجاريين الرئيسيين

Trade Volume & Balance of Trade Between the Kingdom and Major Partners
2006 - 2008



حجم التبادل والميزان التجاري بين المملكة وشركائها التجاريين الرئيسيين
Trade Volume & Balance of Trade Between the Kingdom and Major Partners
2006 - 2008

Value (Million S.R)

القيمة : مليون ريال

الميزان التجاري Balance of Trade			حجم التبادل التجاري Trade Volume			الدولة Country	م	
2008	2007	2006	2008	2007	2006			
22086	23343	18321	43714	40217	32655	Emirates	الإمارات	1
30960	23122	20132	39818	29354	25302	Bahrain	البحرين	2
4461	4864	4024	6797	6558	5714	Kuwait	الكويت	3
5731	4590	3213	6687	6490	4807	Qatar	قطر	4
855	754	645	4379	2948	2375	Oman	عمان	5
11187	9616	7506	22411	17942	13134	Egypt	مصر	6
14511	10676	10783	18301	13602	13513	Jordan	الأردن	7
8674	5857	5137	10304	6571	5697	Morocco	المغرب	8
5674	1931	3518	6652	2867	3520	Djibouti	جيبوتي	9
3582	2225	2555	4944	3251	3627	Republic Of Yemen	الجمهورية اليمنية	10
905	845	498	4831	4577	3946	Syria	سوريا	11
1744	1820	1787	2838	2716	2923	Sudan	السودان	12
534	292	716	2522	1896	1854	Lebanon	لبنان	13
155	166	196	787	504	504	Tunisia	تونس	14
18	12	19	142	74	105	Somalia	الصومال	15
10821	8850	9130	19423	15882	13838	Indonesia	اندونيسيا	16
4469	4173	4588	18831	13571	10954	Turkey	تركيا	17
15347	12281	10622	17913	13749	12104	Pakistan	الباكستان	18
3371	3386	3443	12525	9836	7855	Malaysia	ماليزيا	19
-911	298	-970	2739	3764	3290	Iran	إيران	20
1845	1197	1230	2211	1483	1474	Bangladesh	بنغلاديش	21
32	27	58	62	31	58	Eritrea	إريتريا	22
143572	104444	109223	214074	163570	151515	Japan	اليابان	23
57413	27176	27165	152495	92504	71947	China Mainland	الصين الشعبية	24
82403	58810	62670	120839	89134	82470	South Korea	كوريا الجنوبية	25
67283	52591	38656	103307	75649	58384	India	الهند	26
42387	29888	27052	49943	35322	31036	Taiwan	تايوان	27
40839	33979	34385	46547	40741	40425	Singapore	سنغافورة	28
15933	9898	8318	31597	21062	18210	Thailand	تايلاند	29
17066	12017	10304	18418	13003	11198	Philippines	الفلبين	30

Trade Volume = Export + Import

حجم التبادل التجاري = الصادرات + الواردات



حجم التبادل والميزان التجاري بين المملكة وشركائها التجاريين الرئيسيين
Trade Volume & Balance of Trade Between the Kingdom and Major Partners
2006 - 2008

Value (Million S.R)

القيمة : مليون ريال

الميزان التجاري Balance of Trade			حجم التبادل التجاري Trade Volume			الدولة Country	م	
2008	2007	2006	2008	2007	2006			
847	1655	1946	1301	1949	2304	Hong Kong	هونج كونج	31
549	335	558	973	733	844	Sri Lanka	سيريلانكا	32
16208	11476	10526	21068	15862	13594	South Africa	جنوب أفريقيا	33
3416	1754	2030	3582	1834	2102	Kenya	كينيا	34
-415	-223	-184	555	455	352	Ethiopia	اثيوبيا	35
-7256	-5731	-6465	11292	8861	9003	Australia	استراليا	36
-1009	-526	34	3391	2610	2140	New Zealand	نيوزلندا	37
136414	101580	81437	254628	193284	157041	U.S.A	الولايات المتحدة الامريكية	38
890	2979	2863	14482	10147	7989	Canada	كندا	39
-1061	-159	487	20641	12969	11467	Brazil	البرازيل	40
-96	235	-433	3140	3251	2763	Mexico	المكسيك	41
-2225	-2110	-1590	2443	2252	1592	Argentina	الارجنتين	42
5614	1858	8809	40190	32620	29909	Italy	ايطاليا	43
-26459	-25621	-16494	37635	34423	25952	Germany	المانيا	44
3324	3881	5338	33812	26879	25502	France	فرنسا	45
19050	14078	20466	30008	23182	28196	Netherlands	هولندا	46
15985	10561	10537	26113	19419	16297	Spain	اسبانيا	47
8207	6768	7370	19527	14986	14122	Belgium	بلجيكا	48
-11663	-8995	-6475	18787	17345	14161	U.K	المملكة المتحدة	49
-6501	-4861	-2402	8979	5775	5950	Switzerland	سويسرا	50
7401	6681	8421	8253	7383	9095	Greece	اليونان	51
-5579	-4549	-3841	6129	4987	4167	Sweden	السويد	52
-4433	-4809	-4392	4633	4827	4400	Finland	فنلندا	53
-4154	-3155	-2452	4300	3163	2474	Austria	النمسا	54
-3985	-3387	-2633	4081	3449	2673	Russian Federation	روسيا الاتحادية	55
3199	2057	1783	3955	2575	2287	Portugal	البرتغال	56
-3273	-2628	-2227	3317	2654	2417	Ireland	ايرلندا	57
-1575	-1469	-1018	1643	1649	1044	Denmark	الدنمرك	58
1193	693	478	1325	809	590	Malta	مالطه	59
128	165	-15	346	277	71	Cyprus	قبرص	60
743729	536315	529937	1607235	876410	793345	All Countries	جميع الدول	00

Trade Volume = Export + Import

حجم التبادل التجاري = الصادرات + الواردات



Preface

The Central Department of Statistics and Information (CDSI) is pleased to present this bulletin of trade between the Kingdom of Saudi Arabia and its main trade partners during 1999-2008.

This bulletin contains tables of trade with sixty countries distributed according to the country groupings and shows the exports & imports' values and their percentages to the grand total as well as the serial number of each country among the exported and imported countries.

It shows also the balance of trade between the Saudi Arabia and its main trade partners with a graphic chart for the exports and imports' values in addition to the most five important national exported and imported commodities during 2008.

This bulletin includes also a table showing the trade of the Kingdom with other countries during 2007 and 2008 as well as the volume of it with the main partners for 2006-2008.

It shows also that the exports include the value of national and foreign commodities re-exported according to the destination country while the imports have been classified according to commodity's origin country.

We hope that it meets the desired purpose and to be a starting point for further statistical studies in future.



Kingdom of Saudi Arabia
Ministry of Economy & Planning
Central Department of Statistics & Information
Foreign Trade

TRADE BETWEEN THE KINGDOM AND MAJOR PARTNERS

