

(1) المدارس والفصول والتلاميذ فى التعليم قبل الجامعى طبقا للمرحلة التعليمية 2015 / 14

**Schools, Classes & Students of Pre-University Education
by Educational Stage 14/2015 (1)**

Unit : No.

الوحدة : بالعدد

Educational Stage	جملة Total	بنات Females	بنين Males	فصول Classes	مدارس Schools	المرحلة التعليمية
Pre-Primary	1 176 764	565 599	611 165	33 023	10 630	ما قبل الابتدائي
Primary	10 255 297	4967 063	5288 234	231 789	17 847	الابتدائي
Preparatory	4 523 102	2227 914	2295 188	107 859	11 228	الإعدادي
General Secondary	1 535 064	822 130	712 934	39 016	3 114	الثانوي العام
Industrial Secondary	809 093	290 755	518 338	24 043	966	الثانوي الصناعي
Agriculture Secondary	168 705	31 018	137 687	4 597	205	الثانوي الزراعي
Commercial Secondary	667 952	395 746	272 206	17 463	824	الثانوي التجاري
Sociaty Schools ⁽²⁾	106 781	82 070	24 711	5 018	5 018	مدارس المجتمع ⁽²⁾
Handicapped Education	37 331	13 821	23 510	4 526	921	التربية الخاصة
Total	19 280 089	9 396 116	9 883 973	467 334	50 753	الإجمالي

(1) Excluding Al-Azhar Education

(1) لايشمل التعليم الازهرى

(2) Include Single Class (mixed) + Improving Crafts For Girls

(2) تشمل مدارس الفصل الواحد (مشترك) + صديقة الفتيات.

Source : Ministry of Education

المصدر: وزارة التربية والتعليم

Egypt in Figures 2016

مصر فى أرقام 2016

Education

التعليم

التعليم الازهرى قبل الجامعى طبقاً للمرحلة التعليمية 2014/13

Al-Azhar Pre-University Education By Educational Stage 13/2014

Unit : No.

الوحدة : بالعدد

Educational Stage	Students التلاميذ			عدد الفصول Classes	عدد المعاهد Institutes	المرحلة التعليمية
	الجملة	إناث	ذكور			
	Total	Females	Males			
Primary	1 097 925	505 069	592 856	32 521	3535	ابتدائى
Preparatory	468 052	204 940	263 112	14 766	3271	اعدادى
Secondary	356 471	151 700	204 771	12 606	2153	ثانوى
Recitations	61 762	32 364	29 398	2 465	309	قراءات
Total	1 984 210	894 073	1 090 137	62 358	9268	الاجمالي

التعليم الازهرى قبل الجامعى طبقاً للمرحلة التعليمية 2015/14

Al-Azhar Pre-University Education By Educational Stage 14/2015

Unit : No.

الوحدة : بالعدد

Educational Stage	Students التلاميذ			عدد الفصول Classes	عدد المعاهد Institutes	المرحلة التعليمية
	الجملة	إناث	ذكور			
	Total	Females	Males			
Primary	1 028 317	474 971	553 346	31 479	3 536	ابتدائى
Preparatory	454 930	198 669	256 261	14 654	3 304	اعدادى
Secondary	383 003	161 823	221 180	13 108	2 163	ثانوى
Recitations	60 522	31 652	28 870	2401	297	قراءات
Total	1 926 772	867 115	1 059 657	61 642	9 300	الاجمالي

Source: Al Azhar Al Shareef

المصدر : الازهر الشريف

Egypt in Figures 2016

مصر فى أرقام 2016

المدارس و الفصول والتلاميذ و المدرسون فى مدارس التجريبي طبقاً للمحافظات 2015/14
Schools, Classes, Pupils & Teacher of experimental Schools
By Governorate 14/2015

Unit : No.

الوحدة : بالعدد

Governorate	مدرسون Teachers	تلاميذ Pupils	فصول Classes	مدارس Schools	المحافظة
Cairo	8 657	178 672	4 806	580	القاهرة
Alexandria	3769	84 010	1 652	178	الاسكندرية
Port-Said	671	10 374	301	46	بورسعيد
Suez	506	9 470	279	37	السويس
Damietta	775	9 811	305	40	دمياط
Dakahlia	1081	17 015	478	71	الدقهلية
Sharkia	1554	28 481	721	87	الشرقية
Kalyoubia	1914	43 465	1 113	121	القليوبية
Kafr-El-Sheikh	910	14 072	391	61	كفر الشيخ
Gharbia	1060	24 644	656	99	الغربية
Menoufia	847	14 764	509	76	المنوفية
Behera	982	19 375	581	104	البحيرة
Ismailia	729	13 717	387	46	الاسماعيلية
Giza	3249	70 683	1630	183	الجيزة
Beni-Suef	632	12 439	352	49	بنى سويف
Fayoum	392	6 647	208	30	الفيوم
Menia	379	5 930	166	19	المنيا
Asyout	939	14 806	436	71	أسيوط
Suhag	609	11 709	339	56	سوهاج
Qena	446	7 293	227	32	قنا
Aswan	400	6 491	183	26	أسوان
Luxor	198	3 444	102	17	الاقصر
Red Sea	323	6 955	234	30	البحر الاحمر
El-Wadi El-Gidid	232	1 290	74	18	الوادى الجديد
Matrouh	44	964	33	6	مطروح
North Sinai	168	1 830	73	18	شمال سيناء
South Sinai	262	3 214	123	28	جنوب سيناء
Total	31728	621565	16359	2129	الاجمالي

Egypt in Figures 2016

مصر فى أرقام 2016

التلاميذ في مدارس التربية الخاصة طبقاً للنوع والإعاقة (2015/14 - 2014/13)

Pupils in special education schools By disability (2014/13 - 2015/14)

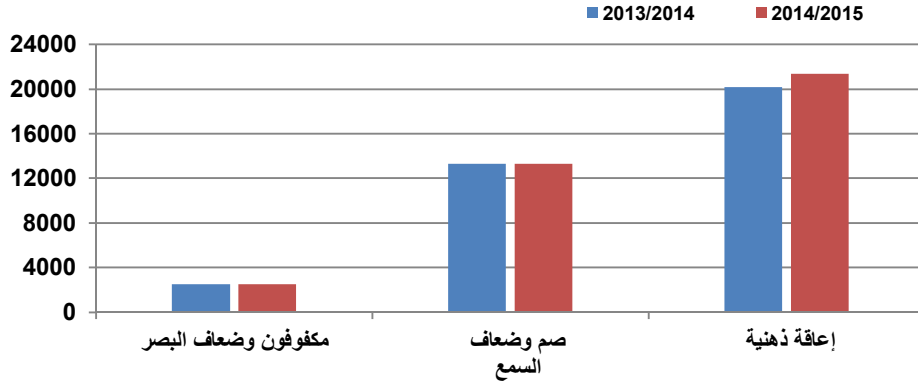
Unit : No.

الوحدة : بالعدد

Type of disability	2014/2015			2013/2014			نوع الإعاقة
	جملة	إناث	ذكور	جملة	إناث	ذكور	
	Total	Females	Males	Total	Females	Males	
Blinds & Visually Impaired	2492	1092	1400	2495	1088	1407	مكفوفون وضعاف البصر
Deaf & Hearing Impaired	13286	5687	7599	13274	5667	7607	صم وضعاف السمع
Intellectual Disability	21362	6968	14394	20190	6562	13628	إعاقة ذهنية
Treatment	191	74	117	175	71	104	علاجية
Total	37331	13821	23510	36134	13388	22746	الإجمالي

التلاميذ في مدارس التربية الخاصة طبقاً لإعاقة (2015/2014 - 2014/2013)

Pupils in special Education schools By Disability (2013/2014 - 2014/2015)



Source : Ministry of Education

المصدر: وزارة التربية والتعليم

Egypt in Figures 2016

مصر في أرقام 2016

التعليم

Education

المدارس والفصول والتلاميذ في التعليم قبل الجامعي طبقاً للمحافظات

(¹) 2015/14 - 2014/2013

Schools, Classes & Pupils of Pre-University Education

By Governorate (2013/2014 - 14/2015 ⁽¹⁾)

Unit : No.

الوحدة : بالعدد

Governorate	2015/2014			2014/2013			المحافظة
	تلاميذ	فصول	مدارس	تلاميذ	فصول	مدارس	
	Students	Rooms	Schools	Students	Rooms	Schools	
Cairo	1982332	51085	4524	1912936	50684	4345	القاهرة
Alexandria	1079391	24300	2020	1034649	24317	1990	الاسكندرية
Port-Said	142403	4070	401	135558	3970	381	بورسعيد
Suez	152215	4093	371	147026	4087	366	السويس
Damietta	320721	7892	817	307017	7877	801	دمياط
Dakahlia	1236047	29003	3008	1191399	29009	2974	الدقهلية
Sharkia	1380545	33030	3555	1326462	32808	3511	الشرقية
Kalyoubia	1176343	25925	2048	1135350	25872	1999	القليوبية
Kafr-El-Sheikh	644362	15595	1875	614367	15466	1828	كفر الشيخ
Gharbia	961002	21853	2051	927319	21790	2011	الغربية
Menoufia	889403	20786	1988	852281	20656	1960	المنوفية
Behera	1214178	28568	3236	1161940	28613	3133	البحيرة
Ismailia	274128	7540	823	260398	7650	820	الاسماعيلية
Giza	1785762	37893	3016	1689710	37377	2926	الجيزة
Beni-Suef	610650	14990	1609	593293	15041	1596	بني سويف
Fayoum	658926	15192	1305	623297	15372	1277	الفيوم
Menia	1145307	27125	2365	1137118	27612	2298	المنيا
Asyout	927194	21532	2027	893178	21655	1976	أسيوط
Suhag	973556	23240	2270	948796	23309	2193	سوهاج
Qena	660839	16600	1691	646684	16553	1641	قنا
Aswan	312352	8953	1153	303633	9030	1138	أسوان
Luxor	241761	6261	742	236063	6277	728	الاقصر
Red Sea	81615	2385	321	75797	2357	316	البحر الاحمر
El-Wadi El-	55771	2151	397	52013	2136	376	الوادى الجديد
Matrouh	98187	2968	438	90718	2924	427	مطروح
North Sinai	104666	3550	514	98675	3476	507	شمال سيناء
South Sinai	26321	1210	249	23946	1168	234	جنوب سيناء
Total	19135977	457790	44814	18419623	457086	43752	الإجمالي

(1) Excludes (single Class, Handicapped Schools - Al-Azhar & Exprimental Education) .

(1) لا يشمل (مدارس الفصل الواحد - التربية الخاصة - التعليم الازهرى والتجريبي)

Egypt in Figures 2016

مصر فى أرقام 2016

(1) المعاهد والفصول والتلاميذ في التعليم الأزهرى طبقا للمحافظات 2015/14

Institues, Classrooms & Students in Al-Azhar Education

By Governorate 14/2015 (1)

Unit: No.

الوحدة : بالعدد

Governorate	% تلاميذ % Students	% فصول % Classrooms	% معاهد % Institute	تلاميذ Students	فصول Classrooms	معاهد Institutes	المحافظة
Cairo	7.4	6.7	5.0	147 067	4 252	487	القاهرة
Alexandria	2.0	1.7	1.5	39 199	1 080	146	الاسكندرية
Port Said	0.4	0.4	0.4	8 541	273	42	بور سعيد
Suez	0.5	0.5	0.5	10 266	319	48	السويس
Demitta	1.5	1.6	1.7	28 910	984	166	دمياط
Dakahlia	8.6	9.7	10.3	170 945	6 128	1004	الدقهلية
Sharkia	11.8	12.1	13.2	235 279	7 636	1 284	الشرقية
Kalyoubia	3.5	3.4	3.8	68 788	2 123	366	القليوبية
Kafr -El-Sheikh	6.0	5.6	4.9	119 914	3 555	475	كفر الشيخ
Gharbia	6.6	7.4	7.0	130 132	4 680	681	الغربية
Menoufia	3.5	4.6	5.5	70 374	2 894	533	المنوفية
Behera	7.5	6.8	6.5	148 308	4 316	639	البحيرة
Ismailia	1.6	1.7	2.0	31 583	1 098	195	الاسماعيلية
Giza	7.2	5.4	4.6	142 788	3 396	451	الجيزة
Beni-Suef	2.8	2.5	2.7	55 683	1 603	267	بني سويف
Fayoum	2.8	2.3	2.3	54 741	1 473	222	الفيوم
Menia	3.8	3.8	4.2	75 079	2 429	413	المنيا
Asyout	4.3	4.2	3.7	85 868	2 630	362	أسيوط
Suhag	8.7	7.8	6.5	172 465	4 915	636	سوهاج
Qena	4.8	4.5	4.2	96 044	2 869	409	قنا
Aswan	1.3	1.7	2.0	25 144	1 049	193	أسوان
Luxor	1.6	1.9	1.8	32 297	1 202	185	الأقصر
Red Sea	0.3	0.6	0.7	6 287	371	69	البحر الأحمر
El-Wadi El-Gidid	0.2	0.7	1.1	4 680	435	109	الوادى الجديد
Matrouh	0.5	0.8	1.2	10 760	509	114	مطروح
North Sinai	0.5	1.0	1.6	10 358	646	152	شمال سيناء
South Sinai	0.2	0.6	1.1	4 644	431	109	جنوب سيناء
Total	100	100	100	1986 144	63 296	9 757	الاجمالي

(1) يشمل المدارس الازهرية (الابتدائي - الأعدادى - الثانوى - رياض الاطفال - قراءات)

(1) Al-Azhar Institues Include (Primary -Preparatory -Secondary -Nursery -Recitations)

Source: Al Azhar Al Shareef

المصدر : الازهر الشريف

Egypt in Figures 2016

مصر فى أرقام 2016

المدارس والفصول والتلاميذ طبقاً للقطاع والمرحلة التعليمية 2015/14

Schools, Classes & Students by Sector & Educational Stage 14/2015

Unit : No.

الوحدة : بالعدد

Educational Stage	القطاع الخاص Private Sector			القطاع الحكومي Governmental Sector			المرحلة التعليمية
	تلاميذ Students	فصول Class Rooms	مدارس Schools	تلاميذ Students	فصول Class Rooms	مدارس Schools	
Pre-Primary	286 924	9 579	2 134	889 840	23 444	8 496	ما قبل الإبتدائي
Primary	948 440	28 634	1 939	9306 857	203 155	15 908	الإبتدائي
Preparatory	302281	9 938	1 597	4220 821	97 921	9 631	الإعدادي
General Secondary	185 524	6 095	1002	1349 540	32 921	2 112	الثانوي العام
Industrial Secondary	3 420	109	10	805 673	23 934	956	الثانوي الصناعي
Agricultural Secondary	-	-	-	168 705	4 597	205	الثانوي الزراعي
Commercial Secondary	101961	2 526	199	565 991	14 937	625	الثانوي التجاري
societal Education ⁽¹⁾	-	-	-	106 781	5 018	5 018	التعليم المجتمعي ⁽¹⁾
Handicapped Education	470	96	18	36 861	4 430	903	التربية الخاصة
Total	1 829 020	56 977	6 899	17 451 069	410 357	43 854	الإجمالي

(1) Include Single Class (mixed) + Improving Crafts For Girls

(1) تشمل مدارس الفصل الواحد (مشترك) + صديقة الفتيات.

Source: Ministry of Education

المصدر : وزارة التربية والتعليم

Egypt in Figures 2016

مصر في أرقام 2016

التعليم

Education

**المدرسون طبقاً للمرحلة التعليمية و النوع 2015/14
Teachers By Educational Stage & Sex 14/2015**

Unit : No.

الوحدة : بالعدد

Educational Stage	% الإناث للجملة % Females to Total	الجملة Total	المدرسون Teachers		المرحلة التعليمية
			اناث Females	ذكور Males	
Pre.Primary	99.5	41 418	41 204	214	ما قبل الابتدائي
Primary	60.9	412 361	250 922	161 439	الابتدائي
Preparatory	51.1	251 237	128 350	122 887	الأعدادي
General Sec.	40.6	105 688	42 907	62 781	الثانوي العام
Industrial Sec.	42.9	95 954	41 162	54 792	الثانوي الصناعي
Agricultural Sec.	37.7	13 728	5 176	8 552	الثانوي الزراعي
Commercial Sec.	56.6	38 504	21 786	16 718	الثانوي التجاري
Handicapped Edu.	57.2	9 701	5 553	4 148	التربية الخاصة
societal Education	98.6	8 474	8 355	119	التعليم المجتمعي
Total	55.8	977 065	545 415	431 650	الاجمالي

(1) مدارس الفصل الواحد (مشترك) + صديقة

(1) مدارس الفصل الواحد (مشترك) + صديقة

Source : Ministry of Education

المصدر: وزارة التربية و التعليم

بعض المؤشرات العامة عن التعليم قبل الجامعي طبقاً للمرحلة التعليمية

(2015/14 - 14/13)

Some Indicators on Pre-University Education By Educational Stage

(13/14- 14/2015)

Educational Stage	نصيب المدرس من التلاميذ Students per Teacher		كثافة الفصل Class Density		% البنات Girls %		المرحلة التعليمية
	15/14	14/13	15/14	14/13	15/14	14/13	
Pre-Primary	28.40	29.34	35.6	34.21	48.1	48.00	ما قبل الابتدائي
Primary	24.90	25.10	44.2	42.85	48.4	48.40	الابتدائي
societal Education	12.60	12.01	21.3	20.81	76.9	79.77	التعليم المجتمعي
Preparatory	18.00	17.90	41.9	40.27	49.3	49.40	الأعدادي
General Sec.	14.50	14.04	39.3	37.76	53.6	53.72	الثانوي العام
Industrial Sec.	8.40	8.33	33.7	31.77	35.9	36.49	الثانوي الصناعي
Agricultural Sec.	12.30	12.12	36.7	34.39	18.4	18.40	الثانوي الزراعي
Commercial Sec.	19.90	17.40	36.8	37.47	59.2	59.85	الثانوي التجاري
Handicapped Edu.	التربية الخاصة

Source:Ministry of Education

المصدر: وزارة التربية و التعليم

Egypt in Figures 2016

مصر في أرقام 2016

المدارس طبقاً للمرحلة التعليمية (حكومي - خاص) 2015/14

Schools By Educational Stage (Government - Private) 14/2015

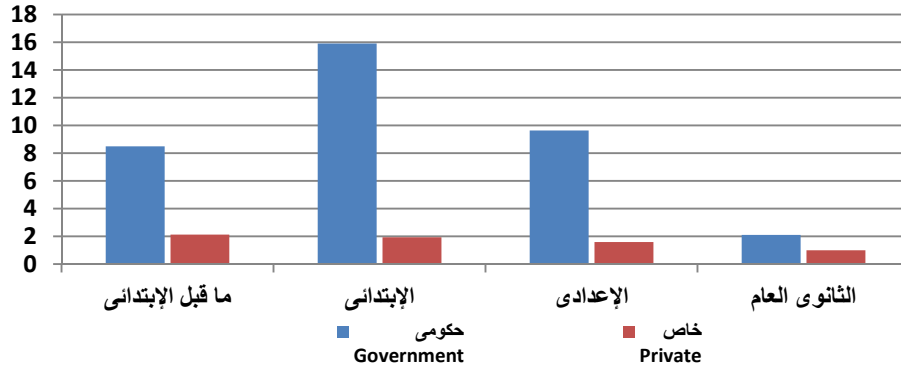
Unit : No.

الوحدة : بالعدد

Educational Stage	% المدارس الخاصة / إجمالي	جملة	خاص	حكومي	المرحلة التعليمية
	% Private school / Total	Total	Private	Government	
Pre-Primary	20.1	10 630	2 134	8 496	ما قبل الابتدائي
Primary	10.9	17 847	1 939	15 908	الابتدائي
Preparatory	14.2	11 228	1 597	9 631	الإعدادي
General Secondary	32.2	3 114	1002	2 112	الثانوي العام
Industrial Secondary	1.0	966	10	956	الثانوي الصناعي
Agricultural Secondary	-	205	-	205	الثانوي الزراعي
Commercial Secondary	24.2	824	199	625	الثانوي التجاري
Total	15.4	44 814	6 881	37 933	الإجمالي

بالآلاف
(000)

المدارس طبقاً للمراحل التعليمية (حكومي - خاص) 2015/2014
Schools By Educational Stages (Gov. - Private) 2014/2015



المدرسون طبقاً للمرحلة التعليمية والنوع (2015/2014)

Teachers By Educational Stage & Sex (2014 / 2015)

Unit : No.

الوحدة : بالعدد

Educational Stage	Teachers مدرســــــــون				المرحلة التعليمية
	% الإناث للجملة	جملة	إناث	ذكور	
	% Of total female	Total	Female	Male	
Pre-Primary	99.5	41 418	41 204	214	ما قبل الابتدائي
Primary	60.9	412 361	250 922	161 439	الابتدائي
Societal Education	98.6	8 474	8 355	119	التعليم المجتمعي
Preparatory	51.1	251 237	128 350	122 887	الاعدادي
General Secondary	40.6	105 688	42 907	62 781	الثانوي العام
Industrial Secondary	42.9	95 954	41 162	54 792	الثانوي الصناعي
Agriculture Secondary	37.7	13 728	5 176	8 552	الثانوي الزراعي
Commercial Secondary	56.6	38 504	21 786	16 718	الثانوي التجاري
Handicapped Education	57.2	9 701	5 553	4 148	التربية الخاصة
Total	55.8	977 065	545 415	431 650	الاجمالي

Source : Ministry of Education

المصدر: وزارة التربية والتعليم

Egypt in Figures 2016

مصر في أرقام 2016

التعليم

التعليم

خريجو المعاهد الفنية فوق المتوسطة التابعة لوزارة التعليم العالي والأزهر 2015/14

Intermediate Technical Institutes Graduates Following For
Ministry of Higher Education & Al-Azhar 14/2015

Unit : No.

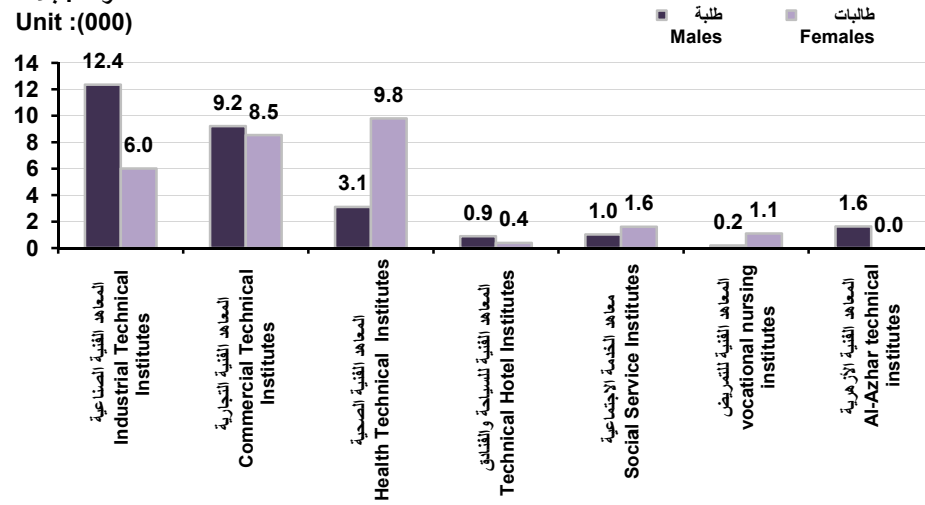
الوحدة : بالعدد

Item	الإجمالي Total	طالبات Females	طلبة Males	البيان
Intermediate Technical institutes				المعاهد الفنية المتوسطة:
Industrial Technical Institutes	18 372	6 013	12 359	المعاهد الفنية الصناعية
Commercial Technical Institutes	17 754	8 537	9 217	المعاهد الفنية التجارية
Health Technical Institutes	12 910	9 798	3 112	المعاهد الفنية الصحية
Tourism & Hotel Technical Institutes	1 276	381	895	المعاهد الفنية للسياحة والفنادق
Social Service Institutes	2 634	1 611	1 023	معاهد الخدمة الاجتماعية
Vocational nursing Institutes	1 294	1 098	196	المعاهد الفنية للتدريب
Al-Azhar technical Institutes	1 633	-	1 633	المعاهد الفنية الأزهرية
Total	55 873	27 438	28 435	الإجمالي

خريجو المعاهد الفنية فوق المتوسطة (ذكور / إناث) 2015/2014

Graduates Intermediate Technical Institutes (Males-Females)
2014/2015

الوحدة: بالآلاف
Unit : (000)



Source: Ministry of High Education - Governmental Universities-
Al-Azhar University

المصدر: وزارة التعليم العالي - الجامعات الحكومية -
جامعة الأزهر

Egypt in Figures 2016

مصر في أرقام 2016

(1) خريجو المعاهد العليا والأكاديميات التابعة لوزارة التعليم العالي 2014/13

**Higher Institutes & Academies Graduates related
For Ministry of Higher Education 13/2014 (1)**

Unit : No.

الوحدة : بالعدد

Item	الاجمالي Total	طالبات Females	طلبة Males	البيان
Engineering Division \ Applied Arts	13 587	2 614	10 973	شعبة هندسة / فنون تطبيقية
Computer Division	8 613	1 493	7 120	شعبة حاسب آلي
Commercial Division	9 473	2 568	6 905	شعبة تجارية
Agricultural Division	656	112	544	شعبة زراعية
Social Service Division	9 754	3 974	5 780	شعبة خدمة إجتماعية
Languages / Languages and Translation Division	284	125	159	شعبة لغات / لغات وترجمة
Tourism and Hotels Division	2 750	533	2 217	شعبة سياحة وفنادق
Media Division	491	210	281	شعبة إعلام
Literary Division	40	4	36	شعبة أدبية
The Maritime Academy of Science, Technology and Maritime Transport	5 699	939	4 760	الأكاديمية البحرية للعلوم والتكنولوجيا والنقل البحري
Academy of Arts	120	47	73	اكاديمية الفنون
Policy Academy	542	-	542	اكاديمية الشرطة
Al Sadat Academy for Administrational Science (Administration Faculty)	108	40	68	أكاديمية السادات للعلوم الإدارية (كلية الإدارة)
Total	52 117	12 659	39 458	الإجمالي

(1) Includes Governmental & Private Sectors

(1) يشمل القطاعين الحكومي والخاص

Egypt in Figures 2016

مصر في أرقام 2016

Education

التعليم

الطلاب المقيدون بالجامعات الحكومية طبقاً للنوع (2015/14-2014/2013)*

Enrolled Students in Governmental Universities(2013/2014-2014/2015*)

Unit : No.

الوحدة : بالعدد

University	*2015/2014			2014/2013			الجامعة
	الجملة Total	طالبات Females	طلبة Males	الجملة Total	طالبات Females	طلبة Males	
Cairo	229 505	123 632	105 873	235 497	116 118	119 379	القاهرة
Alexandria	159 925	87 126	72 799	141 501	72 051	69 450	الاسكندرية
Ain Shams	180 175	105 976	74 199	143 013	82 978	60 035	عين شمس
Asyout	77 247	41 190	36 057	65 673	33 886	31 787	اسيوط
Tanta	92 533	48 228	44 305	78 857	39 419	39 438	طنطا
El Mansura	124 648	69 303	55 345	90 175	49 142	41 033	المنصورة
El Zagazig	108 776	60 508	48 268	100 423	55 369	45 054	الزقازيق
El Menia	55 432	31 311	24 121	48 002	26 759	21 243	المنيا
El Menoufia	56 999	31 258	25 741	46 665	23 774	22 891	المنوفية
Suez Canal	29 089	16 170	12 919	28 591	15 778	12 813	قناة السويس
Ganoub el Wadi	47 882	28 322	19 560	41 073	21 801	19 272	جنوب الوادي
Helwan	90 092	48 537	41 555	82 723	43 894	38 829	حلوان
Al-Azhar	304 072	104 885	199 187	296 506	114 497	182 009	الأزهر
Fayoum	32 121	20 255	11 866	27 387	16 896	10 491	الفيوم
Beni -suef	53 312	25 244	28 068	43 420	19 098	24 322	بني سويف
Banha	80 059	32 032	48 027	65 127	25 666	39 461	بنها
Souhag	43 910	23 708	20 202	35 672	18 483	17 189	سوهاج
Kafr EL - Sheikh	37 444	21 653	15 791	29 694	16 932	12 762	كفر الشيخ
Damanhor	41 423	26 796	14 627	28 069	17 210	10 859	دمنهور
Port Said	17 181	9 073	8 108	15 392	8 040	7 352	بورسعيد
Suez	8 238	4 120	4 118	10 150	5 081	5 069	السويس
Damietta	18 966	13 062	5 904	14 120	10 147	3 973	دمياط
Aswan.	16 759	10 243	6 516	11 422	6 785	4 637	أسوان
Sadat	12 409	5 770	6 639	9 798	4 581	5 217	السادات
Total	1 918 197	988 402	929 795	1 688 950	844 385	844 565	الإجمالي

Source:Government Universities & Al-Azhar University.

المصدر : الجامعات الحكومية والأزهر.

الطلاب المقيدون بالجامعات الخاصة طبقاً للنوع (2015/14-2014/13)

Students Enrolled In Private Universities By Sex (13/2014-2014/2015)

Unit : No.

الوحدة : بالعدد

University	2015/2014		2014/2013		الجامعة
	طالبات Females	طلبة Males	طالبات Females	طلبة Males	
American	2 768	2 527	الأمريكية
6 October	7 258	10 046	5 987	9 164	6 أكتوبر
October Modern Science & Arts	4 485	5 379	3 767	5 251	أكتوبر للعلوم الحديثة والآداب
Misr Technology & Science	6 983	10 336	5 971	9 601	مصر للعلوم والتكنولوجيا
Misr International	4 098	2 750	3 628	2 629	مصر الدولية
El-Ahram Canadian	1196	1 560	الأهرام الكندية
British	2 256	3 658	1622	3 156	البريطانية
French	167	151	الفرنسية
The Egyptian-Russian	1 641	1 645	1323	1 534	المصرية الروسية
Sinai	1 881	3 616	سيناء
Faros	4 394	4 506	3 539	4 042	فارس
The Modern For Technology & Information	2 576	4 686	2558	4 686	الحديثة للتكنولوجيا والمعلومات
The Germany	6815	8 252	الألمانية
The Future	2 360	3 382	1 872	2 724	المستقبل
El Nile	50	126	32	67	النيل
El- Nahda	1 871	2 142	النهضة
El Delta	1471	2 169	الدلتا
Elmisria for Electronic Education	246	562	243	577	المصرية للتعليم الإلكتروني
Open Arab	317	726	العربية المفتوحة
Total	36 347	47 076	47 028	64 574	الإجمالي

Source: Ministry of Higher Education .

المصدر : وزارة التعليم العالي

Egypt in Figures 2016

مصر في أرقام 2016

خريجو الجامعات الحكومية طبقا للنوع 2014/13

Governmental Universities Graduates by Sex 13/2014

Unit : No.

الوحدة : بالعدد

University	الجملة % Total	طالبات % Females	طلبة % Males	الجملة Total	طالبات Females	طلبة Males	الجامعة
Cairo	12.9	46.3	53.7	24 363	11 278	13 085	القاهرة
Alexandria	8.7	51.1	48.9	16 497	8 424	8 073	الاسكندرية
Ain Shams	10.2	48.8	51.2	19 363	9 441	9 922	عين شمس
Asyout	4.8	46.2	53.8	9 043	4 178	4 865	اسيوط
Tanta	5.7	41.8	58.2	10 725	4 487	6 238	طنطا
El Mansura	7.7	58.4	41.6	14 658	8 560	6 098	المنصورة
El Zagazig	4.7	48.0	52.0	8 876	4 263	4 613	الزقازيق
El Menia	2.3	52.4	47.6	4 316	2 262	2 054	المنيا
El Menoufia	2.7	42.3	57.7	5 093	2 153	2 940	المنوفية
Suez Canal	1.4	50.8	49.2	2 577	1 309	1 268	قناة السويس
Ganoub El Wadi	1.6	50.2	49.8	3 028	1 521	1 507	جنوب الوادي
Helwan	4.6	51.8	48.2	8 691	4 502	4 189	حلوان
Al-Azhar	19.6	40.9	59.1	37 245	15 244	22 001	الأزهر
Al-Fayoum	1.0	52.2	47.8	1 907	996	911	الفيوم
Bani - Suef	2.5	40.3	59.7	4 823	1 943	2 880	بني سويف
Banha	2.8	44.3	55.7	5 324	2 357	2 967	بنها
Souhag	1.7	52.3	47.7	3 255	1 701	1 554	سوهاج
Kafr EL Sheikh	0.9	48.6	51.4	1 799	874	925	كفر الشيخ
Damanhour	1.2	53.5	46.5	2 191	1 173	1 018	دمنهور
Port Said	1.1	51.0	49.0	2 077	1 060	1 017	بورسعيد
Suez	0.5	41.3	58.7	909	375	534	السويس
Damietta	0.4	60.2	39.8	827	498	329	دمياط
Aswan	0.5	53.0	47.0	1 021	541	480	أسوان
El Sadat	0.5	37.0	63.0	958	354	604	السادات
Total	100	47.2	52.8	189 566	89 494	100 072	الاجمالي

Source: Ministry of Higher Education & Al-Azhar University

المصدر: وزارة التعليم العالي وجامعة الأزهر

Egypt in Figures 2016

مصر في أرقام 2016

التعليم

Education

خريجو الجامعات الخاصة طبقاً للنوع 2014/13

Private Universities Graduates By Sex 13/2014

Unit : No.

الوحدة : بالعدد

University	الجملة % Total	طالبات % Females	طلبة % Males	الجملة Total	طالبات Females	طلبة Males	الجامعة
American	10.3	13.2	8.2	1097	590	507	الامريكية
October Modern Science &Arts	5.6	4.4	6.5	595	197	398	اكتوبر للعلوم الحديثة والاداب
Misr International	8.3	11.1	6.3	0 884	497	387	مصر الدولية
Misr Technology & Science	16.9	17.1	16.7	1 796	764	1032	مصر للعلوم والتكنولوجيا
6 October	15.0	12.4	16.9	1 598	554	1044	6 أكتوبر
French	0.3	0.3	0.4	34	12	22	الفرنسية
Germany	0.0	0.0	0.0	0			الألمانية
El Ahram Candiar	3.2	3.4	3.1	340	150	190	الاهرام الكندية
Modern for Information &Technology	6.0	4.1	7.3	636	184	452	الحديثة لتكنولوجيا المعلومات
The British	5.3	2.4	7.5	568	107	461	البريطانية
Arab Open University	1.0	1.3	0.8	107	56	51	الجامعة العربية المفتوحة
Farues	8.4	9.7	7.4	891	432	459	فاروس
Sinai University	6.5	5.9	6.9	686	262	424	جامعة سيناء
Russian Egyptian	4.0	4.5	3.6	424	199	225	المصرية الروسية
Future	5.9	6.0	5.9	628	267	361	المستقبل
El Nahda	3.3	4.4	2.5	347	195	152	النهضة
Total	100	100.0	100	10 631	4 466	6 165	الإجمالي

Source: Ministry of Higher Education

المصدر: وزارة التعليم العالي

Egypt in Figures 2016

مصر في أرقام 2016

التعليم

التعليم

اعضاء هيئة التدريس ومعاونوهم بالجامعات الحكومية 13/ 2014*

Teaching Staff & Their Assistants in Governmental Universities 13/2014*

Unit : No.

الوحدة : بالعدد

University	جملة Total	معيد Demo.	م.مساعد Assi. Lect.	مدرس Lect	أ.مساعد Assi Prof.	استاذ Prof.	الجامعات
Cairo	11 868	2 646	2 379	2 657	1 766	2 420	القاهرة
Fayoum	1 764	357	455	539	217	196	الفيوم
Beni-suef	1 752	454	454	519	183	142	بني سويف
Alexandria	6 060	1 252	1 377	1 513	759	1 159	الاسكندرية
Ain Shams	10 107	2 045	1 821	2 918	1 528	1 795	عين شمس
Asyout	3 685	633	930	988	507	627	اسيوط
Tanta	3 846	750	833	1056	542	665	طنطا
El Mansura	5 163	1086	1268	1 389	684	736	المنصورة
El Zagazig	5 871	876	1 463	1 724	740	1 068	الزقازيق
Banha	4 197	1165	1313	689	440	590	بنها
El Menia	2 974	520	778	807	417	452	المنيا
El Menoufia	3 023	547	705	1008	394	369	المنوفية
Suez Canal	2 951	588	750	848	384	381	قناة السويس
Ganoub El Wadi	1 254	341	363	334	143	73	جنوب الوادي
Helwan	4 216	720	769	1 363	763	601	حلوان
Al-Azhar	13 178	6 193	1 956	2 391	1 212	1 426	الازهر
Kafr-El-Sheikh	917	191	151	298	127	150	كفر الشيخ
Suhag	1 655	388	412	463	210	182	سوهاج
Damanhur	928	323	222	233	84	66	دمنهور
Port said	1034	219	210	365	125	115	بور سعيد
Suez	427	109	74	160	52	32	السويس
Damietta	773	223	175	218	92	65	دمياط
Aswan	569	149	113	173	72	62	أسوان
Sadat	491	116	111	148	69	47	السادات
Total	88703	21891	19082	22801	11510	13419	الاجمالي

Cont.

Source: Government Universities & Al-Azhar University.

المصدر : الجامعات الحكومية والازهر

Egypt in Figures 2016

مصر في أرقام 2016

Education

التعليم

التوزيع النسبي لأعضاء هيئة التدريس ومعاونوهم بالجامعات الحكومية 2014 /13*

Percentage Distribution of Teaching Staff & Their Assistants in Governmental Universities 13/2014*

Unit :%

الوحدة : %

University	جملة Total	معيد Demo.	م.مساعد Assi. Lect.	مدرس Lect	أ.مساعد Assi Prof.	استاذ Prof.	الجامعات
Cairo	13.4	12.1	12.5	11.7	15.3	18.0	القاهرة
Fayoum	2.0	1.6	2.4	2.4	1.9	1.5	الفيوم
Beni-suef	2.0	2.1	2.4	2.3	1.6	1.1	بني سويف
Alexandria	6.8	5.7	7.2	6.6	6.6	8.6	الاسكندرية
Ain Shams	11.4	9.3	9.5	12.8	13.3	13.4	عين شمس
Asyout	4.2	2.9	4.9	4.3	4.4	4.7	اسيوط
Tanta	4.3	3.4	4.4	4.6	4.7	5.0	طنطا
El Mansura	5.8	5.0	6.6	6.1	5.9	5.5	المنصورة
El Zagazig	6.6	4.0	7.7	7.6	6.4	8.0	الزقازيق
Banha	4.7	5.3	6.9	3.0	3.8	4.4	بنها
El Menia	3.4	2.4	4.1	3.5	3.6	3.4	المنيا
El Menoufia	3.4	2.5	3.7	4.4	3.4	2.7	المنوفية
Suez Canal	3.3	2.7	3.9	3.7	3.3	2.8	قناة السويس
Ganoub El Wadi	1.4	1.6	1.9	1.5	1.2	0.5	جنوب الوادي
Helwan	4.8	3.3	4.0	6.0	6.6	4.5	حلوان
Al-Azhar	14.9	28.3	10.3	10.5	10.5	10.6	الازهر
Kafir-El-Sheikh	1.0	0.9	0.8	1.3	1.1	1.1	كفر الشيخ
Suhag	1.9	1.8	2.2	2.0	1.8	1.4	سوهاج
Damanhur	1.0	1.5	1.2	1.0	0.7	0.5	دمنهور
Port said	1.2	1.0	1.1	1.6	1.1	0.9	بور سعيد
Suez	0.5	0.5	0.4	0.7	0.5	0.2	السويس
Damietta	0.9	1.0	0.9	1.0	0.8	0.5	دمياط
Aswan	0.6	0.7	0.6	0.8	0.6	0.5	أسوان
Sadat	0.6	0.5	0.6	0.6	0.6	0.4	السادات
Total	100.0	100.0	100.0	100	100.0	100.0	الإجمالي

Source: Government Universities & Al-Azhar University.

المصدر : الجامعات الحكومية والازهر

Egypt in Figures 2016

مصر في أرقام 2016

Education

التعليم

أعضاء هيئة التدريس ومعاونوهم بالجامعات الحكومية 2015 /14*

Teaching Staff & Their Assistants in Governmental Universities 14/2015*

Unit : No.

الوحدة : بالعدد

University	جملة Total	معيد Demo.	م.مساعد Assi. Lect.	مدرس Lect	أ.مساعد Assi Prof.	استاذ Prof.	الجامعات
Cairo	12 166	2 530	2 666	2 727	1 787	2 456	القاهرة
Alexandria	7 378	1 140	1 397	1 593	792	2 456	الاسكندرية
Ain Shams	10 401	2 137	1 911	3 113	1 507	1 733	عين شمس
Asyout	3 747	670	933	1030	495	619	اسيوط
Tanta	3 978	738	899	1105	544	692	طنطا
El Mansura	4 719	958	1163	1 323	566	709	المنصورة
El Zagazig	6 078	956	1 457	1 851	760	1 054	الزقازيق
Helwan	4 021	686	757	1 304	697	577	حلوان
El Menia	2 929	521	744	853	415	396	المنيا
El Menoufia	3 025	583	683	1016	388	355	المنوفية
Suez Canal	2 158	413	594	598	246	307	قناة السويس
South El Wadi	1 227	333	335	357	132	70	جنوب الوادي
Al-Azhar	13 244	6 113	2 178	2 438	1 221	1 294	الازهر
Fayoum	1 591	305	424	504	181	177	الفيوم
Beni-suef	1 868	459	508	556	192	153	بنى سويف
Kafr-El-Sheikh	1036	214	160	350	134	178	كفر الشيخ
Banha	3 574	715	814	1047	453	545	بنها
Suhag	1 524	328	396	444	192	164	سوهاج
Port said	997	218	200	336	122	121	بور سعيد
Damanhur	983	337	223	277	92	54	دمنهور
Suez	335	085	66	107	46	31	السويس
Damietta	793	218	183	220	105	67	دمياط
Aswan	693	157	168	230	71	67	أسوان
Sadat	495	106	119	155	59	56	السادات
Al Arish	264	080	57	078	29	20	العريش
Total	88960	21000	19035	23612	11226	14351	الاجمالي

Cont.

يتبع

Source: Government Universities & Al-Azhar University.

المصدر : الجامعات الحكومية والازهر

Egypt in Figures 2016

مصر في أرقام 2016

Education

التعليم

التوزيع النسبي لأعضاء هيئة التدريس ومعاونوهم بالجامعات الحكومية 2015 /14*

Percentage Distribution of Teaching Staff & Their Assistants in Governmental Universities 14/2015*

Unit : %.

الوحدة : %

University	جملة Total	معيد Demo.	م.مساعد Assi. Lect.	مدرس Lect	أ.مساعد Assi Prof.	استاذ Prof.	الجامعات
Cairo	13.7	12.0	14.0	11.5	15.9	17.1	القاهرة
Fayoum	1.8	1.5	2.2	2.1	-	1.2	الفيوم
Beni-suef	2.1	2.2	2.7	2.4	1.7	1.1	بنى سويف
Alexandria	8.3	5.4	7.3	6.7	7.1	17.1	الاسكندرية
Ain Shams	11.7	10.2	10.0	13.2	13.4	12.1	عين شمس
Asyout	4.2	3.2	4.9	4.4	4.4	4.3	اسيوط
Tanta	4.5	3.5	4.7	4.7	4.8	4.8	طنطا
El Mansura	5.3	4.6	6.1	5.6	5.0	4.9	المنصورة
El Zagazig	6.8	4.6	7.7	7.8	6.8	7.3	الزقازيق
Banha	4.0	3.4	4.3	4.4	4.0	3.8	بنها
El Menia	3.3	2.5	3.9	3.6	3.7	2.8	المنيا
El Menoufia	3.4	2.8	3.6	4.3	3.5	2.5	المنوفية
Suez Canal	2.4	2.0	3.1	2.5	2.2	2.1	قناة السويس
Ganoub El Wadi	1.4	1.6	1.8	1.5	1.2	0.5	جنوب الوادي
Helwan	4.5	3.3	4.0	5.5	6.2	4.0	حلوان
Al-Azhar	14.9	29.1	11.4	10.3	10.9	9.0	الازهر
Kafr-El-Sheikh	1.2	1.0	0.8	1.5	1.2	1.2	كفر الشيخ
Suhag	1.7	1.6	2.1	1.9	1.7	1.1	سوهاج
Damanhur	1.1	1.6	1.2	1.2	0.8	0.4	دمنهور
Port said	1.1	1.0	1.1	1.4	1.1	0.8	بور سعيد
Suez	0.4	0.4	0.3	0.5	0.4	0.2	السويس
Damietta	0.9	1.0	1.0	0.9	0.9	0.5	دمياط
Aswan	0.8	0.7	0.9	1.0	0.6	0.5	أسوان
Sadat	0.6	0.5	0.6	0.7	0.5	0.4	السادات
Total	100	100	100	100	100	100	الإجمالي

Source: Government Universities & Al-Azhar University.

المصدر : الجامعات الحكومية والأزهر

Egypt in Figures 2016

مصر فى أرقام 2016

أعضاء هيئة التدريس ومعاونوهم بالجامعات الخاصة 2015 /14*

Teaching Staff & Their Assistants in Private Universities 14/2015*

Unit : No.

الوحدة : بالعدد

University	جملة Total	معيد Demo	م.مساعد Assi. Lect.	مدرس Lect..	أ.مساعد Assi Prof.	استاذ Prof.	الجامعة
American	الأمريكية
6 October	642	196	160	197	40	49	6 أكتوبر
October Modern Science &Arts	897	330	166	243	64	94	أكتوبر للعلوم الحديثة والآداب
Misr Technology &Science	895	338	203	200	62	92	مصر للعلوم والتكنولوجيا
Misr International	مصر الدولية
El-Ahram Canadian	الأهرام الكندية
British	البريطانية
French	56	21	13	11	2	9	الفرنسية
The Egyptian- Russian	331	113	31	97	27	63	المصرية الروسية
Sinai	سيناء
Faros	561	208	156	123	26	48	فاروس
Modern for Information & Tecnology	431	136	88	98	30	79	الحديثة للتكنولوجيا و المعلومات
Future	384	164	88	47	30	55	المستقبل
El Nile	61	40	-	10	4	7	النيل
El Nahda	النهضة
Delta Science and Technology	الدلتا للعلوم والتكنولوجيا
El Misria for Electronic Education	67	25	6	19	6	11	المصرية للتعليم الإلكتروني
Open Arab	العربية المفتوحة
German	الألمانية
Total	4 325	1 571	911	1 045	291	507	الإجمالي

Source: Private Universities

المصدر: الجامعات الخاصة

Egypt in Figures 2016

مصر في أرقام 2016

Education

التعليم

الاتفاق العام للدولة على التعليم طبقا (للموازنة العامة للدولة) (2015/14 - 14/13)

**The State Public Expenditure on Education By State Public Budget
(13/14 - 14/2015)**

Unit : MIL. L.E.

الوحدة : بالمليون جنيه

Item	15/14	14/13	البيان
The state public expenditure	789 431.0	689 327.4	الاتفاق العام للدولة
Public Expenditure on education	94 354.6	80 859.7	الاتفاق العام على التعليم
Public Expenditure on education to Public Expenditure %	12.0	11.7	نسبة الاتفاق العام على التعليم الى الاتفاق العام (%)
Expenditure on pre- university education	67 801.6	55 029.3	الاتفاق على التعليم قبل الجامعى
Public Expenditure on Pre-university education to expenditure on education (%)	71.9	68.1	نسبة الاتفاق العام على التعليم قبل الجامعى الى الاتفاق على التعليم (%)
Expenditure on university education	19 984.9	18 079.6	الاتفاق على التعليم الجامعى
Percentage of public expenditure on university education to expenditure on education (%)	21.2	22.4	نسبة الاتفاق العام على التعليم الجامعى (%) الى اجمالى الاتفاق على التعليم
Other Aspects of Expenditure on Education	6 568.1	7 750.8	أوجه إنفاق أخرى على التعليم
Percentage of other Aspects of Expenditure on Education to expenditure on education (%)	7.0	9.8	نسبة أوجه الإنفاق الأخرى على التعليم الى الاتفاق العام على التعليم