

## الباب الحادى عشر التعليم

التعليم هو الأداة الرئيسية لبناء القدرات البشرية واكتساب المعرفة اللازمة لتطوير وتأهيل الفرد ليلانم متطلبات سوق العمل بصورة كاملة .

ويلقى هذا الباب الضوء على بيانات التعليم قبل الجامعي بداية من التعليم قبل الابتدائي إلى الثانوي العام والفني من تعليم صناعي وزراعي وتجاري . وكذا التعليم الأزهرى مصنفاً حسب النوع والمحافظة بالإضافة الي التعليم الجامعي وأعضاء هيئة التدريس بالجامعات الحكومية والخاصة وأيضاً الدرجات العلمية التي حصل عليها المصريون من الجامعات المصرية والأجنبية .

ومصادر هذه البيانات الجهاز المركزي للتعبئة العامة والإحصاء ، وزارة التربية والتعليم ، وزارة التعليم العالي ، الأزهر الشريف ، مكتب البراءات المصري .

### بعض التعريفات:

- 1- الطالب / التلميذ : شخص مقيد في برنامج تعليمي.
- 2- القيد : عدد التلاميذ أو الطلاب المسجلين رسمياً في صف معين أو مستوي من مستويات التعليم ، بغض النظر عن السن . يجري تجميع هذه البيانات عموماً في مطلع العام الدراسي.
- 3- الخريج: هو الشخص الذي أكمل بنجاح السنة النهائية من مستوي تعليمي أو مستوي تعليمي فرعي. في بعض الدول يحدث الإكمال كنتيجة لاجتياز امتحان أو سلسلة من الامتحانات في دول أخرى فهو يحدث بعد تجميع العدد اللازم من الساعات في الدروس . وأحياناً يقتضى الإكمال كلا النمطين داخل بعض الدول.
- 4- التعليم التقني والمهني: صمم هذا النوع من البرامج أساساً لكي يكتسب المنخرطون فيه ما يلزم من المهارات والدراية العملية والفهم العملي لاستخدامهم في عمل معين أو مهنة معينة ( أو في فئة معينة من المهن أو الأعمال ) . يسمح عادة إنجاز هذه البرامج بنجاح في الحصول علي مؤهلات مهنية مناسبة لسوق العمل تعترف بها السلطات المعنية في البلد الذي تكتسب فيها هذه المؤهلات ( مثل وزارة التعليم ، ورابطات أرباب العمل ، الخ).
- 5- التسرب : يعرف التسرب بأنه الطالب الذي يترك المدرسة قبل نهاية المرحلة ولم يلتحق بأي مدرسة أخرى أو التغيب عن المدرسة بدون إذن أو عذر مقبول لمدة طويلة .
- 6- الأمي : يعرف الأمي في القانون رقم (8) لسنة 1991 والخاص بمحو الأمية بأنه كل مواطن يتراوح عمره ما بين الرابعة عشر والخامسة والثلاثين من غير المقيدين بأية مدرسة ولم يصل تعليمة إلى نهاية الحلقة الابتدائية للتعليم الأساسي.
- 7- محو الأمية : يستهدف محو الأمية إكتساب الدارس الأمي للمهارات التعليمية الأساسية التي تمكنه من الإتصال بمصادر المعرفة المتنوعة وتزويدها بالخبرات والمعارف التي تعينه علي رفع مستواه التعليمي والصحي والإجتماعي والمهني مما قد يتيح الفرص أمامه لمواصلة تعليمه في المراحل التعليمية المختلفة.
- 8- التعليم الفني : ويشمل المعاهد الفنية ( الصناعية – التجارية – الخدمة الإجتماعية المتوسطة – السياحة والفنادق المتوسطة – الصحية – التمريض المتوسط ) بالإضافة إلى شعبي الجامعة العمالية ( الصناعية – التجارية ) .

## SECTION (11) EDUCATION

- Education is the main element for building human capabilities and gaining the necessary knowledge for developing the individual to suit the integrated requirements of labor-market.
- This section sheds the light on the pre-university education data starting from pre-primary education till general and technical secondary education with all its different kinds: industrial, agricultural & commercial .Also, Al-Azhar education classified according to gender & governorates as well as university education & university members of government & private universities. Also, total scientific degrees obtained by the Egyptians from the Egyptian & Foreign universities.
- Their sources are CAPMAS, Ministry of education, Ministry of higher education and Al –Azhar El Sharif University, Egyptian patent office.

### Some Definitions:

- 1- **Student / Pupil:** A person enrolled in an educational programme .
- 2- **Enrolled:** Number of pupils or students officially enrolled in a given grade or level of education, regardless of age. Typically, these data are collected at the beginning of the school – year .
- 3- **Graduate:** A person who successfully passes the final year of the educational level or sub-education level .In some of countries, completion occurs as a result of examination or series of examinations. In other countries ,It happens after compiling required number of hours for lessons, sometimes this completion are required by both types within some countries.
- 4- **Technical and Vocational education:** This type of programme is design mainly to lead pupils to acquire the practical skills, knowledge and scientific understanding necessary for employment in a particular occupation or work (or class of occupation or works). Successful completion of such progrmmes normally leads to a labor – market relevant vocational qualification recognized by the competent authorizes (e.g Ministry of Education, Employees Associations, etc.) in the country in which it is obtained.
- 5- **Drop-out:** Is known as a pupil who leaves school before the end of a certain phase and he did not attend any other school , or absences from school without permission or an acceptable excuse for a long time .
- 6- **Illiterate:** Is known in the law (8) of 1991 belongs to literacy that every citizen aged between fourteen and thirty – five and not-enrolled with any school ,he did not complete his education until the end of the phase of primary for basic education .
- 7- **Literacy:** Primary aimed at giving the illiterate student the basic educational skills that would enable him to contact various sources of knowledge and to provide expertises and knowledges , which is appointed to raise his level of education ,health , social and vocational ,opportunities which could allow him to continue his education in various educational stages.
- 8- **Technical learning:** includes as the technical institutes (industrial –commercial - mid social service – mid tourism and hotels – health – mid nursing) in addition to the two workers university divisions (industrial - commercial).

## 1-11 التعليم بالمرحلة ما قبل الابتدائي (2014/13-2006/05)

## 11-1 PRE-PRIMARY EDUCATION (05/2006 - 13/2014)

Unit : No.	الوحدة: بالعدد									البيان
Item	14/13	13/12	12/11	11/10	10/09	09/08	08/07	07/06	06/05	
Number of schools	10 227	9 209	8 928	8 642	8 212	7 915	7 378	6 688	6 259	عدد المدارس
Number of classes	32 459	28 523	25 723	25 701	24 237	22 997	21 233	19 131	17 945	عدد الفصول
Number of students	1 110 318	972 078	874 730	851 139	727 835	750 443	678 389	579 889	534 331	عدد الطلبة
Students (Males)	577 412	505 362	457 955	446 271	381 218	393 735	355 816	305 171	281 071	طلبة
Students (Females)	532 906	466 716	416 775	404 868	346 617	356 708	322 573	274 718	253 260	طالبات
Average number of students per class	34.2	34.1	34.0	33.1	30.0	32.6	31.9	30.3	29.8	متوسط عدد الطلبة بكل فصل

Source : Ministry of Education

المصدر: وزارة التربية والتعليم

## 11-2 TEACHERS &amp;STUDENTS IN PRE-PRIMARY EDUCATION BY SEX, SECTOR AND GOV.(2013/2014)

## 2-11 المدرسون والطلاب بمرحلة التعليم ما قبل الابتدائي طبقا للنوع والقطاع والمحافظات (2014/2013)

Governorate	خاص Private							حكومي Governmental						المحافظة	
	(المعدل) <sup>(1)</sup>	عدد الطلبة No. of students			عدد المدرسين No. of teachers			(المعدل) <sup>(1)</sup>	عدد الطلبة No. of students			عدد المدرسين No. of teachers			
	Rate <sup>(1)</sup>	جملة Total	طالبات Females	طلبه Males	جملة Total	اناث Females	ذكور Males	Rate <sup>(1)</sup>	جملة Total	طالبات Females	طلبه Males	جملة Total	اناث Females		ذكور Males
1 Total	23.0	270 650	130 466	140 184	11 744	11 581	163	32.2	839668	402440	437228	26 103	26 072	31	1 الاجمالي
2 Cairo	22.8	84 348	41 106	43 242	3 694	3 631	63	33.8	70 431	34 178	36 253	2085	2 078	7	2 القاهرة
3 Alexandria	18.5	35 493	17 325	18 168	1 917	1 893	24	40.2	46 228	22 314	23 914	1149	1149	0	3 الاسكندرية
4 Behera	20.0	4 335	2 079	2 256	217	216	1	42.4	60 465	29 147	31 318	1 427	1425	2	4 البحيرة
5 Gharbia	20.3	5 940	3 055	2 885	292	291	1	24.9	46 309	22 251	24 058	1 861	1860	1	5 الغربية
6 Kafr El-Sheikh	23.9	501	252	249	21	21	0	30.0	42 400	20 594	21 806	1 415	1415	0	6 كفر الشيخ
7 Menoufia	21.1	4 610	2 103	2 507	218	217	1	28.3	46 648	22 488	24 160	1 646	1 646	0	7 المنوفية
8 Kalyubia	25.2	14 897	6 977	7 920	591	590	1	32.3	45 982	22 093	23 889	1 424	1 422	2	8 القليوبية
9 Dakahlia	20.5	5 502	2 782	2 720	269	265	4	25.8	46 056	22 332	23 724	1 782	1 780	2	9 الدقهلية
10 Damietta	28.7	2 553	1253	1 300	89	89	0	26.5	23 995	11 723	12 272	906	905	1	10 دمياط
11 Sharkia	19.5	4 563	2 131	2 432	234	233	1	40.5	56 857	27 660	29 197	1403	1 403	0	11 الشرقية
12 Port Said	28.2	2 371	1235	1136	84	84	0	30.4	9 087	4 368	4 719	299	299	0	12 بورسعيد
13 Ismailia	64.7	3 430	1 695	1 735	53	53	0	20.7	14 877	7 116	7 761	720	720	0	13 الاسماعيلية
14 Suez	32.7	3 495	1 716	1 779	107	107	0	86.1	12 223	5 850	6 373	142	142	0	14 السويس
15 Giza	23.8	52 526	24 977	27 549	2 207	2155	52	25.4	34 890	16 441	18 449	1 372	1366	6	15 الجيزة
16 Fayoum	22.0	4 583	2 165	2 418	208	207	1	37.1	20 290	9 802	10 488	547	546	1	16 الفيوم
17 Beni-Suef	28.7	8 027	3 914	4 113	280	280	0	27.4	37 091	17 576	19 515	1355	1 353	2	17 بنى سويف
18 Menia	24.6	8 240	3 879	4 361	335	333	2	22.9	34 835	16 827	18 008	1523	1520	3	18 المنيا
19 Asyout	28.2	12 594	6 018	6 576	447	446	1	32.7	36 588	17 188	19 400	1118	1115	3	19 اسيوط
20 Suhag	26.6	6 134	2 695	3 439	231	223	8	43.0	52 396	24 233	28 163	1218	1218	0	20 سوهاج
21 Qena	33.5	1 241	615	626	37	37	0	39.7	43 534	20 231	23 303	1096	1096	0	21 قنا
22 Luxor	35.4	884	418	466	25	25	0	40.8	17 756	8 468	9 288	435	435	0	22 الاقصر
23 Aswan	34.9	1117	542	575	32	32	0	53.0	19 987	9 611	10 376	377	377	0	23 اسوان
24 Matrouh	17.9	912	409	503	51	51	0	51.0	4 334	2 061	2 273	85	85	0	24 مطروح
25 ElWadi ElGidid	0.0	0	0	0	0	0	0	14.1	4 613	2 187	2 426	328	327	1	25 الوادي الجديد
26 Red Sea	17.6	1 725	837	888	98	95	3	36.5	5 738	2 741	2 997	157	157	0	26 البحر الاحمر
27 North Sinai	0.0	182	87	95	...	...	...	25.5	3 869	1 921	1 948	152	152	0	27 شمال سيناء
28 South Sinai	63.9	447	201	246	7	7	0	27.0	2 189	1039	1150	81	81	0	28 جنوب سيناء

(1) Students Per Teacher

Source : Ministry of Education

(1) طلبة لكل مدرس

المصدر : وزارة التربية والتعليم



## 3-11 المدرسون والطلاب بمرحلة رياض الأطفال الأزهرى طبقا للنوع والمحافظات 2014/13

11-3 TEACHERS &STUDENTS IN AL-AZHAR KINDERGARTEN  
EDUCATION BY SEX & GOV. 13/2014

Unit : No.

الوحدة : بالعدد

Governorate	عدد الطلبة					عدد المدرسين				المحافظة
	المعدل <sup>(1)</sup>	No. of students			No. of teachers					
		Rate <sup>(1)</sup>	النسبة %	جملة Total	طالبات Females	طلبه Males	النسبة %	جملة Total	اناث Females	
<b>Total</b>	<b>15</b>	<b>100</b>	<b>66 179</b>	<b>31 869</b>	<b>34 310</b>	<b>100</b>	<b>4 319</b>	<b>3 698</b>	<b>621</b>	الاجمالي
Cairo	12	37.8	25 047	12 072	12 975	48.2	2 081	1 775	306	القاهرة
Alexandria	37	4.4	2 885	1 437	1 448	1.8	78	78	-	الاسكندرية
Port Said	48	0.4	241	136	105	0.1	5	5	-	بورسعيد
Suez	21	1.8	1 210	615	595	1.3	58	57	1	السويس
Damietta	32	4.2	2 783	1 351	1 432	2.0	88	87	1	دمياط
Dakahlia	21	4.1	2 736	1 292	1 444	3.0	129	128	1	الدقهلية
Sharkia	16	6.0	3 999	1 984	2 015	5.9	254	177	77	الشرقية
Kalyubia	31	3.6	2 393	1 117	1 276	1.8	76	68	8	القليوبية
Kafr El-Sheikh	22	0.8	527	244	283	0.6	24	24	-	كفر الشيخ
Gharbia	12	1.7	1 098	597	501	2.2	95	71	24	الغربية
Menoufia	36	4.9	3 229	1 566	1 663	2.1	89	89	-	المنوفية
Behera	35	2.9	1 935	883	1 052	1.3	55	53	2	البحيرة
Ismailia	23	1.9	1 260	609	651	1.3	54	54	-	الاسماعيلية
Giza	9	9.3	6 143	3 085	3 058	16.1	697	559	138	الجيزة
Beni-Suef	55	0.6	387	181	206	0.2	7	7	-	بنى سويف
Fayoum	25	1.0	687	303	384	0.6	27	27	-	الفيوم
Menia	36	2.3	1 537	708	829	1.0	43	28	15	المنيا
Asyout	24	3.9	2 610	1101	1 509	2.5	108	99	9	اسيوط
Suhag	19	2.8	1 839	796	1 043	2.2	96	95	1	سوهاج
Qena	37	1.7	1 113	527	586	0.7	30	29	1	قنا
Luxor	45	0.3	226	110	116	0.1	5	5	-	الاقصر
Aswan	13	1.2	809	421	388	1.4	60	59	1	اسوان
Red Sea	7	1.2	822	389	433	2.8	120	86	34	البحر الاحمر
El-Wadi ElGidid	8	0.2	141	65	76	0.4	17	17	-	الوادى الجديد
Matrouh	39	0.3	193	97	96	0.1	5	5	-	مطروح
North Sinai	19	0.1	96	50	46	0.1	5	5	-	شمال سيناء
South Sinai	18	0.4	233	133	100	0.3	13	11	2	جنوب سيناء

(1) Students per teacher

(1) طلبة لكل مدرس

Source : Al- Azhar Al- sherif

المصدر : الأزهر الشريف

## 11 - 4 المدرسون والطلبة بمرحلة التعليم الابتدائى الازهرى طبقا للنوع والمحافظات 2014/13

## 11- 4 TEACHERS &amp;STUDENTS IN AL-AZHAR PRIMARY EDUCATION BY SEX &amp; GOV. 13/2014

Unit : No.

الوحدة : بالعدد

Governorate	المعدل <sup>(1)</sup> Rate <sup>(1)</sup>	عدد الطلبة				عدد المدرسين				المحافظة
		No. of students				No. of teachers				
		النسبة %	جملة Total	طالبات Females	طلبة Males	النسبة %	جملة Total	اناث Females	ذكور Males	
<b>Total</b>	<b>15.4</b>	<b>100</b>	<b>1097 925</b>	<b>505 069</b>	<b>592 856</b>	<b>100</b>	<b>71372</b>	<b>32 843</b>	<b>38 529</b>	الاجملى
Cairo	13.0	7.2	79 277	39 597	39 680	8.5	6076	3 725	2 351	القاهرة
Alexandria	16.5	2.2	24 033	11 176	12 857	2.0	1459	947	512	الاسكندرية
Port Said	12.4	0.5	4 980	2 795	2 185	0.6	402	218	184	بورسعيد
Suez	15.8	0.6	6 230	3 042	3 188	0.6	395	295	100	السويس
Damietta	13.5	1.4	15 741	7 582	8 159	1.6	1163	592	571	دمياط
Dakahlia	13.0	8.2	90 085	41 989	48 096	9.7	6907	3 912	2995	الدقهلية
Sharkia	13.6	10.7	117 482	52 398	65 084	12.1	8664	3 599	5065	الشرقية
Kalyubia	17.2	3.7	40 457	18 994	21 463	3.3	2350	1 069	1281	القليوبية
Kafr El-Sheikh	16.3	5.6	61 489	26 871	34 618	5.3	3779	1 316	2463	كفر الشيخ
Gharbia	11.4	6.7	73 674	34 289	39 385	9.1	6485	3 209	3276	الغربية
Menoufia	11.8	3.7	40 819	19 478	21 341	4.9	3472	1 853	1619	المنوفية
Behera	19.7	7.9	87 121	36 558	50 563	6.2	4416	1 535	2881	البحيرة
Ismailia	17.4	1.6	17 823	8 142	9681	1.4	1027	569	458	الاسماعيلية
Giza	28.9	7.9	86 349	44 077	42 272	4.2	2991	1 615	1376	الجيزة
Beni-Suef	26.9	3.4	36 875	16 077	20 798	1.9	1371	521	850	بنى سويف
Fayoum	23.3	3.2	35 179	16 243	18 936	2.1	1510	448	1062	الفيوم
Menia	18.9	3.9	43 295	18 556	24 739	3.2	2296	875	1421	المنيا
Asyout	16.9	4.9	54 127	23 835	30 292	4.5	3199	1 518	1681	اسيوط
Suhag	15.6	8.2	90 025	40 779	49 246	8.1	5779	1 943	3836	سوهاج
Qena	14.7	4.2	46 225	20 629	25 596	4.4	3134	1 286	1848	قنا
Luxor	11.3	1.2	13 256	6 313	6 943	1.6	1175	466	709	الاقصر
Aswan	10.6	1.1	12 148	5 365	6 783	1.6	1147	395	752	اسوان
Red Sea	9.1	0.3	3 449	1 702	1 747	0.5	380	206	174	البحر الاحمر
El-Wadi ElGidid	5.6	0.2	2 466	1 172	1 294	0.6	444	260	184	الوادى الجديد
Matrouh	12.8	0.6	6 772	3 190	3 582	0.7	529	169	360	مطروح
North Sinai	12.5	0.6	6 161	3 028	3 133	0.7	492	182	310	شمال سيناء
South Sinai	7.2	0.2	2 387	1 192	1 195	0.5	330	120	210	جنوب سيناء

(1) Students per teacher

(1) طلبة لكل مدرس

Source : Al- Azhar Al- sherif

المصدر : الازهر الشريف

11- 5 PRIMARY EDUCATION (03/2004 - 13/2014)  
(GENERAL PRIMARY EDUCATION)

5-11 التعليم في المرحلة الابتدائية (2014/13- 2004/03)

(التعليم الابتدائي العام)

Unit : No.	الوحدة : بالعدد											البيان
Item	14/13	13/12	12/11	11/10	10/09	09/08	08/07	07/06	06/05	05/04	04/03	
1 Number of schools	17 619	17 399	17 249	17 111	16 951	16 866	16 720	16 564	16 412	16 369	16 159	1 عدد المدارس
2 Number of classes	231 196	227 153	223 917	223 301	242 676	212 084	209 340	207 232	205 389	203 676	176 621	2 عدد الفصول
3 <b>Total students</b>	<b>9 906 249</b>	<b>9 832 516</b>	<b>9 644 456</b>	<b>9 506 363</b>	<b>9 334 322</b>	<b>9 207 323</b>	<b>9 051 032</b>	<b>8 882 797</b>	<b>8 784 289</b>	<b>8 634 115</b>	<b>7 214 826</b>	3 جملة عدد الطلبة
4 Males	5 111 434	5 087 613	4 999 044	4 920 738	4 825 942	4 757 771	4 678 531	4 594 994	4 559 107	4 483 296	3 760 893	4 طلبة
5 Females	4 794 815	4 744 903	4 645 412	4 585 625	4 508 380	4 449 552	4 372 501	4 287 803	4 225 182	4 150 819	3 453 933	5 طالبات
6 <b>Average number of students per class</b>	<b>43</b>	<b>43</b>	<b>43</b>	<b>43</b>	<b>38</b>	<b>43</b>	<b>43</b>	<b>43</b>	<b>43</b>	<b>42</b>	<b>41</b>	6 متوسط عدد الطلبة بكل فصل

Source : Ministry of Education

المصدر : وزارة التربية والتعليم

## 11- 6 PREPARATORY EDUCATION (03/2004 - 13/2014)

6-11 التعليم في المرحلة الإعدادية (2014/13- 2004/03)

(لتعليم الإعدادي : (عام - مهني - رياضي)

GENERAL - PROFESSIONAL - SPORTS)

Unit : No.	الوحدة : بالعدد											البيان
Item	14/13	13/12	12/11	11/10	10/09	09/08	08/07	07/06	06/05	(1) 05/04	04/03	
1 Number of Schools	11 233	10 906	10 372	10 113	9 854	9 655	9 440	9 146	8 958	8 757	8 597	1 عدد المدارس
2 Number of Classes	110 809	108 011	103 501	103 018	110 760	95 885	93 189	75 030	73 362	73 725	100 183	2 عدد الفصول
3 <b>Total students</b>	<b>4 479 223</b>	<b>4 423 788</b>	<b>4 287 525</b>	<b>4 153 142</b>	<b>4 041 072</b>	<b>3 964 948</b>	<b>3 781 251</b>	<b>2 878 042</b>	<b>2 811 127</b>	<b>2 889 212</b>	<b>4 183 587</b>	3 جملة عدد الطلبة
4 Males	...	...	...	2 105 980	2 049 909	2 014 037	1 920 178	1 493 328	1 459 421	1 514 794	2 181 843	4 طلبة
5 Females	...	...	...	2 047 162	1 991 163	1 950 911	1 861 073	1 384 714	1 351 706	1 374 418	2 001 744	5 طالبات
6 <b>Average number of students per class</b>	<b>40</b>	<b>41</b>	<b>41</b>	<b>40</b>	<b>36</b>	<b>41</b>	<b>41</b>	<b>38</b>	<b>38</b>	<b>39</b>	<b>42</b>	6 متوسط عدد الطلبة بكل فصل

(1) As of the school year 04/05, the sixth grade was added to the primary stage

(1) اعتباراً من العام الدراسي 05/04 تم إضافة الصف السادس للمرحلة الابتدائية

Source : Ministry of Education

المصدر : وزارة التربية والتعليم

11- 7 SECONDARY EDUCATION (03/2004 - 13/2014)  
(GENERAL SECONDARY EDUCATION)

7-11 التعليم في المرحلة الثانوية (2014/13- 2004/03)

(التعليم الثانوي العام)

Unit : No.	الوحدة : بالعدد											البيان
Item	14/13	13/12	12/11	11/10	10/09	09/08	08/07	07/06	(1) 06/05	05/04	04/03	
1 No. of schools	2 994	2 874	2 780	2 632	2 414	2 332	2 284	2 291	2 239	2 170	2 081	1 عدد المدارس
2 No. of classes	38 549	36 913	35 177	33 596	27 750	24 368	23 956	31 709	32 152	32 191	31 058	2 عدد الفصول
3 <b>Total students</b>	<b>1 455 472</b>	<b>1 390 262</b>	<b>1 324 440</b>	<b>723 235</b>	<b>862 147</b>	<b>797 711</b>	<b>784 653</b>	<b>1 173 811</b>	<b>1 239 189</b>	<b>1 299 233</b>	<b>1 272 650</b>	3 جملة عدد الطلبة
4 Males	673 614	643 115	612 364	56 519	402 737	376 226	373 848	561 489	596 380	629 759	619 600	4 طلبة
5 Females	781 858	747 147	712 076	666 716	459 410	421 485	410 805	612 322	642 809	669 474	653 050	5 طالبات
6 <b>Average number of students per class</b>	<b>38</b>	<b>38</b>	<b>38</b>	<b>22</b>	<b>31</b>	<b>33</b>	<b>33</b>	<b>37</b>	<b>39</b>	<b>40</b>	<b>41</b>	6 متوسط عدد الطلبة بكل فصل

(1) Including Sportif Secondary

(1) يشمل التعليم الثانوي الرياضي

Source : Ministry of Education

المصدر : وزارة التربية والتعليم

## 11-8 TEACHERS &amp; STUDENTS IN PRIMARY EDUCATION BY SEX , SECTOR &amp; GOV.(2013/2014)

8-11 المدرسون والطلاب بمرحلة التعليم الابتدائي طبقا للنوع والقطاع والمحافظات (2014/2013)

Unit : No.

الوحدة : بالعدد

Governorate	خاص Private						حكومي Governmental						المحافظة		
	المعدل <sup>(1)</sup> Rate <sup>(1)</sup>	عدد الطلبة No. of students			عدد المدرسين No. of teachers			المعدل <sup>(1)</sup> Rate <sup>(1)</sup>	عدد الطلبة No. of students			عدد المدرسين No. of teachers			
		جملة Total	طالبات Females	طلبه Males	جملة Total	اناث Females	ذكور Males		جملة Total	طالبات Females	طلبه Males	جملة Total		اناث Females	ذكور Males
1 Total	25.1	898 005	431 326	466 679	35 790	28 488	7 302	25.1	9 008 244	4 363 489	4 644 755	358 920	208 928	149 992	الاجمالي 1
2 Cairo	24.7	294 880	143 879	151 001	11 936	9 671	2 265	29.7	668 826	324 976	343 850	22 551	13 989	8 562	القاهرة 2
3 Alexandria	19.8	109 649	53 093	56 556	5 545	4 600	945	30.3	441 515	213 105	228 410	14 573	9718	4 855	الاسكندرية 3
4 Behera	19.9	15 028	7 241	7 787	757	599	158	30.3	631 064	308 951	322 113	20 846	10 593	10 253	البحيرة 4
5 Gharbia	21.6	23 073	11 578	11 495	1066	763	303	29.6	468 355	229 318	239 037	15 807	8 630	7 177	الغربية 5
6 Kafr El-Sheikh	41.6	1 539	771	768	37	32	5	22.1	320 741	158 528	162 213	14 491	9 197	5 294	كفر الشيخ 6
7 Menoufia	22.5	15 813	7 416	8 397	703	462	241	23.9	438 859	214 336	224 523	18 370	11 440	6 930	المنوفية 7
8 Kalyubia	26.9	53 904	25 278	28 626	2 007	1 619	388	27.7	571 321	279 054	292 267	20 655	12 554	8 101	القليوبية 8
9 Dakahlia	27.6	21 168	10 648	10 520	766	547	219	22.2	632 048	308 627	323 421	28 431	18 582	9 849	الدقهلية 9
10 Damietta	24.0	8 411	4 021	4 390	351	259	92	16.1	152 201	73 954	78 247	9 452	6 463	2 989	دمياط 10
11 Sharkia	24.9	17 232	8 354	8 878	693	507	186	25.6	693 313	340 619	352 694	27 101	16 342	10 759	الشرقية 11
12 Port Said	25.4	6 842	3 525	3 317	269	219	50	14.7	60 884	29 150	31 734	4 140	2 954	1 186	بورسعيد 12
13 Ismailia	48.3	8 603	4 179	4 424	178	146	32	20.3	128 350	62 260	66 090	6 330	4 731	1 599	الاسماعيلية 13
14 Suez	25.0	8 459	4 205	4 254	339	265	74	18.8	63 763	30 534	33 229	3 399	2 839	560	السويس 14
15 Giza	30.5	201 273	95 436	105 837	6 609	5 270	1 339	35.5	752 927	364 761	388 166	21 202	12 894	8 308	الجيزة 15
16 Fayoum	27.5	16 589	7 783	8 806	604	447	157	29.1	325 724	155 118	170 606	11 189	5 372	5 817	الفيوم 16
17 Beni-Suef	18.3	10 465	4 801	5 664	571	381	190	29.6	314 796	148 092	166 704	10 620	5 323	5 297	بنى سويف 17
18 Menia	29.8	32 034	14 980	17 054	1074	855	219	23.2	604 345	287 558	316 787	26 049	14 069	11 980	المنيا 18
19 Asyout	22.3	16 805	7 923	8 882	752	647	105	25.9	470 468	221 622	248 846	18 144	9 759	8 385	اسيوط 19
20 Suhag	23.8	17 681	7 530	10 151	744	611	133	22.6	497 560	239 377	258 183	22 044	11 141	10 903	سوهاج 20
21 Qena	27.5	4 341	1 971	2 370	158	130	28	19.8	322 990	156 258	166 732	16 350	7 484	8 866	قنا 21
22 Luxor	24.2	3 028	1 502	1 526	125	94	31	16.7	113 934	55 600	58 334	6 826	3 447	3 379	الاقصر 22
23 Aswan	18.2	2 932	1 395	1 537	161	127	34	19.1	153 361	75 544	77 817	8 012	4 641	3 371	اسوان 23
24 Matrouh	19.9	2 227	1 014	1 213	112	84	28	22.9	52 218	24 309	27 909	2 276	1130	1146	مطروح 24
25 ElWadi ElGidid	0.0	0	0	0	0	0	0	6.4	26 441	12 962	13 479	4 120	2 318	1 802	الوادي الجديد 25
26 Red Sea	19.9	4 097	1 905	2 192	206	140	66	21.0	35 982	17 300	18 682	1 717	1108	609	البحر الاحمر 26
27 North Sinai	0.0	1 113	519	594	...	...	...	15.9	53 427	25 396	28 031	3 364	1 821	1 543	شمال سيناء 27
28 South Sinai	30.3	819	379	440	27	13	14	14.9	12 831	6 180	6 651	861	389	472	جنوب سيناء 28

(1) Students per teacher

Source : Ministry of Education

(1) طلبة لكل مدرس

المصدر : وزارة التربية والتعليم

## 11-9 PREPARATORY EDUCATION (04/05 - 13/2014)

## 9-11 التعليم في المرحلة الإعدادية (2014/13- 05/04)

## PREPARATORY EDUCATION : (GENERAL - PROFESSIONAL - SPORTS)

(التعليم الإعدادي : (عام - مهني - رياضي)

Unit : No.

الوحدة : بالعدد

Item	14/13	13/12	12/11	11/10	10/09	09/08	08/07	07/06	06/05	05/04	البيان
1 Total											1 الإجمالي العام
2 Number of students	4 479 223	4 423 788	4 287 525	4 153 142	4 041 072	3 964 948	3 781 251	2 878 042	2 811 127	2 889 212	2 عدد الطلبة
3 No. of schools	11 233	10 906	10 372	10 113	9 854	9 655	9 440	9 146	8 958	8 757	3 عدد المدارس
4 No. of classes	110 809	108 011	103 501	103 018	110 760	95 885	93 189	75 030	73 362	73 725	4 عدد الفصول
5 Average number of students per class	40	41	41	40	36	41	41	38	38	39	5 متوسط عدد الطلبة بكل فصل
6 <u>General Prep education</u>											6 التعليم الإعدادي العام
7 Number of students	4 337 705	4 279 909	4 158 845	4 024 841	3 913 548	3 846 616	3 663 527	2 760 764	2 688 188	2 754 142	7 عدد الطلبة
8 No. of schools	10 928	10 608	10 070	9 806	9 541	9 340	9 127	8 834	8 657	8 458	8 عدد المدارس
9 No. of classes	107 720	105 077	100 766	100 265	107 848	93 312	90 495	72 423	70 589	70 847	9 عدد الفصول
10 Average number of students per class	40	41	41	40	36	41	40	38	38	39	10 متوسط عدد الطلبة بكل فصل
11 <u>Professional Prep education</u>											11 التعليم الإعدادي المهني
12 Number of students	137 511	140 729	125 094	124 579	123 586	114 162	113 412	114 350	119 538	131 736	12 عدد الطلبة
13 No. of schools	271	268	269	273	279	281	280	281	272	270	13 عدد المدارس
14 No. of classes	2 925	2 790	2 586	2 600	2 748	2 409	2 523	2 488	2 640	2 742	14 عدد الفصول
15 Average number of students per class	47	50	48	48	45	47	45	46	45	48	15 متوسط عدد الطلبة بكل فصل
16 <u>Sports Prep education</u>											16 التعليم الإعدادي الرياضي
17 Number of students	4 007	3 510	3 586	3 722	3 938	4 170	4 312	2 928	3 401	3 334	17 عدد الطلبة
18 No. of schools	34	30	33	34	34	34	33	31	29	29	18 عدد المدارس
19 No. of classes	164	144	149	153	164	164	171	119	133	136	19 عدد الفصول
20 Average number of students per class	24	24	24	24	24	25	25	25	26	25	20 متوسط عدد الطلبة بكل فصل

Source : Ministry of Education

المصدر : وزارة التربية والتعليم

11-10 TEACHERS & STUDENTS IN PREPARATORY EDUCATION BY SEX,  
SECTOR & GOV( 2013/2014)

10-11 المدرسون والطلاب بمرحلة التعليم الاعدادى طبقا للنوع والقطاع والمحافظات (2014/2013)

Governorate	الوحدة : بالعدد														المحافظة
	خاص Private							حكومي Governmental							
	(1) المعدل Rate <sup>(1)</sup>	عدد الطلبة No. of students			عدد المدرسين No. of teachers			(1) المعدل Rate <sup>(1)</sup>	عدد الطلبة No. of students			عدد المدرسين No. of teachers			
	جملة Total	طالبات Females	طلبه Males	جملة Total	اناث Females	ذكور Males		جملة Total	طالبات Females	طلبه Males	جملة Total	اناث Females	ذكور Males		
1 Total	19.0	285 082	130 767	154 315	14 972	7 729	7 243	17.8	4 052 623	2 012 250	2 040 373	227 292	113 942	113 350	1 الاجمالي
2 Cairo	19.6	111 291	52 496	58 795	5 682	2 927	2 755	17.1	328 465	164 247	164 218	19 158	10 545	8 613	2 القاهرة
3 Alexandria	14.0	35 479	16 721	18 758	2 531	1 512	1019	14.9	194 395	97 311	97 084	13 018	7 078	5 940	3 الاسكندرية
4 Behera	13.6	2 372	1030	1 342	174	88	86	21.7	269 528	135 418	134 110	12 415	5 117	7 298	4 البحيرة
5 Gharbia	17.1	4 200	2 041	2 159	245	117	128	15.8	213 048	106 846	106 202	13 462	7 343	6 119	5 الغربية
6 Kafr El-Sheikh	13.1	222	89	133	17	9	8	14.6	139 719	72 465	67 254	9 551	4 704	4 847	6 كفر الشيخ
7 Menoufia	12.6	4 008	1 687	2 321	317	165	152	16.9	202 383	100 022	102 361	11 962	6 669	5 293	7 المنوفية
8 Kalyubia	21.2	16 993	7 471	9 522	802	397	405	24.2	247 154	125 022	122 132	10 231	5 413	4 818	8 القليوبية
9 Dakahlia	25.1	5 396	2 662	2 734	215	98	117	15.4	275 116	139 069	136 047	17 836	9 656	8 180	9 الدقهلية
10 Damietta	18.5	1 865	875	990	101	66	35	12.5	69 037	35 147	33 890	5 523	3 313	2 210	10 دمياط
11 Sharkia	14.4	4 768	2 267	2 501	332	136	196	15.8	309 639	157 253	152 386	19 647	10 012	9 635	11 الشرقية
12 Port Said	19.8	2 197	1039	1158	111	64	47	12.2	28 966	14 268	14 698	2 383	1 472	911	12 بورسعيد
13 Ismailia	33.4	2 235	1004	1 231	67	38	29	15.0	58 625	29 091	29 534	3 908	2 217	1 691	13 الاسماعيلية
14 Suez	19.3	2 919	1 309	1 610	151	81	70	15.4	29 805	14 820	14 985	1 935	1 212	723	14 السويس
15 Giza	22.1	68 370	30 754	37 616	3 095	1 423	1 672	24.8	316 795	157 898	158 897	12 762	6 036	6 726	15 الجيزة
16 Fayoum	27.7	4 207	1 638	2 569	152	78	74	21.9	142 541	69 013	73 528	6 494	3 044	3 450	16 الفيوم
17 Beni-Suef	15.4	2 626	1 027	1 599	171	84	87	21.6	136 634	66 994	69 640	6 323	2 705	3 618	17 بنى سويف
18 Menia	22.1	5 804	2 544	3 260	263	140	123	18.1	277 377	132 546	144 831	15 330	6 296	9 034	18 المنيا
19 Asyout	18.4	3 365	1 554	1 811	183	108	75	20.4	222 018	108 364	113 654	10 898	5 063	5 835	19 اسيوط
20 Suhag	19.2	3 130	1 141	1 989	163	88	75	19.3	222 944	110 309	112 635	11 581	5 323	6 258	20 سوهاج
21 Qena	20.7	560	238	322	27	17	10	19.9	162 527	78 232	84 295	8 155	3 523	4 632	21 قنا
22 Luxor	19.8	554	215	339	28	20	8	17.6	58 218	28 040	30 178	3 300	1 518	1 782	22 الاقصر
23 Aswan	29.1	407	164	243	14	11	3	16.5	71 701	35 709	35 992	4 335	2 354	1 981	23 اسوان
24 Matrouh	18.8	696	181	515	37	17	20	19.4	19 067	7 166	11 901	983	341	642	24 مطروح
25 ElWadi ElGidid	0.0	000	0	0	0	...	...	5.4	11 948	5 759	6 189	2 228	1113	1 115	25 الوادى الجديد
26 Red Sea	11.5	955	437	518	83	45	38	12.9	15 453	7 591	7 862	1 198	656	542	26 البحر الاحمر
27 North Sinai	...	309	115	194	...	...	...	11.4	24 572	11 400	13 172	2 149	1042	1 107	27 شمال سيناء
28 South Sinai	14.0	154	68	86	11	0	11	9.4	4 948	2 250	2 698	527	177	350	28 جنوب سيناء

(1) Students per teacher

Source : Ministry of Education

(1) طلبة لكل مدرس

المصدر : وزارة التربية والتعليم

11-11 PRIMARY EDUCATION (03/04 -13/2014)  
(AL- AZHAR PRIMARY EDUCATION)

(2014/13 - 04/03) التعليم في المرحلة الابتدائية

(التعليم الابتدائي الأزهرى)

Unit : No.	الوحدة : بالعدد											
Item	14/13	13/12	12/11	11/10	10/09	09/08	08/07	07/06	06/05	05/04	04/03	البيان
1 Number of institutes	3 535	3 514	3 465	3 451	3 423	3 355	3 222	3 191	3 090	2 983	2 901	عدد المعاهد 1
2 Number of classes	32 521	33 118	33 457	33 559	36 781	32 455	31 348	30 060	28 411	26 741	25 112	عدد الفصول 2
3 Total students	1 097 925	1 148 524	1 158 721	1 192 922	1 205 712	1 199 864	1 148 101	1 100 026	1 010 302	926 081	821 217	جملة عدد الطلبة 3
4 Males	592 856	623 613	633 004	656 848	669 327	675 655	654 354	634 311	592 010	550 001	496 083	طلبة 4
5 Females	505 069	524 911	525 717	536 074	536 385	524 209	493 747	465 715	418 292	376 080	325 134	طالبات 5
6 Average number of students per class	34	35	35	36	33	37	37	36	36	35	33	متوسط عدد الطلبة بكل فصل 6

Source : Al-Azhar Al -Sherif

المصدر: الأزهر الشريف

11-12 PREPARATORY EDUCATION(03/04 -13/2014)  
(AI-AZHAR PREP. EDUCATION )

(2014/13 - 04/03) التعليم بالمرحلة الاعدادية

(التعليم الاعدادى الأزهرى )

Unit : No.	الوحدة : بالعدد											
Item	14/13	13/12	12/11	11/10	10/09	09/08	08/07	07/06	06/05	05/04	04/03	البيان
1 Number of institutes	3 271	3 201	3 131	3 101	3 024	2 933	2 808	2 656	2 551	2 452	2 355	عدد المعاهد 1
2 Number of classes	14 766	14 861	15 051	14 806	15 691	13 505	12 589	11 246	10 932	10 745	11 038	عدد الفصول 2
3 Total students	468 052	473 701	484 594	468 491	433 064	402 150	366 356	339 446	332 962	329 708	333 430	جملة عدد الطلبة 3
4 Males	263 112	269 805	280 311	271 591	251 788	238 801	220 697	211 878	210 676	209 287	214 278	طلبة 4
5 Females	204 940	203 896	204 283	196 900	181 276	163 349	145 659	127 568	122 286	120 421	119 152	طالبات 5
6 Average number of students per class	32	32	32	32	28	30	29	30	30	31	30	متوسط عدد الطلبة بكل فصل 6

Source: Al-Azhar Al Sherif

المصدر: الأزهر الشريف

11-13 SECONDARY EDUCATION (03/04 -13/2014)  
( AL-AZHAR SECONDARY EDUCATION )

(2014/13 - 04/03) التعليم في المرحلة الثانوية

(التعليم الثانوى الأزهرى)

Unit : No.	الوحدة : بالعدد											
Item	14/13	13/12	12/11	11/10	10/09	09/08	08/07	07/06	06/05	05/04	04/03	البيان
1 No.of institutes	2 153	2 119	2 068	2 048	1 999	1 943	1 829	1 743	1 669	1 568	1 356	عدد المعاهد 1
2 No.of classes	12 606	12 264	11 899	11 948	11 952	11 138	10 783	11 015	10 163	9 901	9 478	عدد الفصول 2
3 Total students	356 471	341 067	339 347	304 781	277 858	278 406	279 317	282 492	279 963	275 610	276 073	جملة عدد الطلبة 3
4 Males	204 771	198 007	198 297	184 197	170 903	175 872	178 833	182 341	181 389	178 455	182 593	طلبة 4
5 Females	151 700	143 060	141 050	120 584	106 955	102 534	100 484	100 151	98 574	97 155	93 480	طالبات 5
6 Average number of students per class	28.3	27.8	28.5	25.5	23.2	25.0	25.9	25.6	27.5	27.8	29.1	متوسط عدد الطلبة بكل فصل 6

Source : Al-Azhar Al -Sherif

المصدر: الأزهر الشريف

11-14 TEACHERS & STUDENTS IN GENERAL SECONDARY EDUCATION BY SEX,  
SECTOR AND GOV(13/2014)

14-11 المدرسون والطلاب بمرحلة التعليم الثانوي العام طبقا للنوع والقطاع والمحافظه (2014/13)

Unit : No. الوحدة : بالعدد

Governorate	خاص Private							حكومي Governmental							المحافظة
	المعدل <sup>(1)</sup> Rate <sup>(1)</sup>	عدد الطلبة No. of students			عدد المدرسين No. of teachers			المعدل <sup>(1)</sup> Rate <sup>(1)</sup>	عدد الطلبة No. of students			عدد المدرسين No. of teachers			
		جملة Total	طالبات Females	طلبة Males	جملة Total	اناث Females	ذكور Males		جملة Total	طالبات Females	طلبة Males	جملة Total	اناث Females	ذكور Males	
1 Total	30.9	176 278	83 457	92 821	5 708	2 626	3 082	13.1	1 279 194	698 401	580 793	97 946	38 670	59 276	1 الاجمالي
2 Cairo	25.8	61 707	30 771	30 936	2 391	1 139	1 252	13.9	183 313	96 609	86 704	13 192	6 190	7 002	2 القاهرة
3 Alexandria	24.9	28 964	14 684	14 280	1 165	568	597	13.5	86 589	46 613	39 976	6 436	3 496	2 940	3 الاسكندرية
4 Behera	22.6	8 361	3 940	4 421	30	23	7	14.5	60 048	33 530	26 518	4 137	1 460	2 677	4 البحيرة
5 Gharbia	19.8	1 902	909	993	96	61	35	13.7	85 771	47 038	38 733	6 262	2 483	3 779	5 الغربية
6 Kafr ElSheikh	54.8	987	372	615	18	8	10	11.5	42 034	23 688	18 346	3 665	1 305	2 360	6 كفر الشيخ
7 Menoufia	26.6	984	358	626	37	16	21	12.8	69 172	38 523	30 649	5 394	2 264	3 130	7 المنوفية
8 Kalyubia	52.3	11 770	5 367	6 403	225	90	135	15.7	80 605	44 238	36 367	5 139	2 145	2 994	8 القليوبية
9 Dakahlia	45.9	4 999	2118	2881	109	43	66	12.9	93 483	51 897	41 586	7 246	2 730	4 516	9 الدقهلية
10 Damietta	54.3	326	134	192	6	2	4	8.2	24 784	14 560	10 224	3 016	1 588	1 428	10 دمياط
11 Sharkia	73.2	10 620	4 870	5 750	145	52	93	9.7	84 481	46 697	37 784	8 691	3 469	5 222	11 الشرقية
12 Port Said	53.0	1 537	776	761	29	15	14	9.9	12 777	7 024	5 753	1 293	716	577	12 بورسعيد
13 Ismailia	96.0	1 920	806	1114	20	9	11	11.0	17 711	10 155	7 556	1 604	689	915	13 الاسماعيلية
14 Suez	48.6	2 514	1224	1 290	53	26	27	9.6	8 414	5 128	3 286	872	441	431	14 السويس
15 Giza	26.4	27 688	12 836	14 852	1049	446	603	20.6	132 143	70 146	61 997	6 424	2 279	4 145	15 الجيزة
16 Fayoum	36.4	1 638	682	956	45	15	30	15.1	28 354	15 760	12 594	1 880	631	1 249	16 الفيوم
17 Beni-Suef	36.2	1 921	739	1182	53	19	34	13.0	31 680	16 596	15 084	2 428	819	1 609	17 بنى سويف
18 Menia	72.8	1 164	272	892	16	4	12	11.7	54 591	28 925	25 666	4 647	1 448	3 199	18 المنيا
19 Asyout	37.0	2 998	1199	1 799	81	37	44	12.4	47 006	27 061	19 945	3 795	1201	2 594	19 اسيوط
20 Suhag	24.3	2 118	607	1511	87	30	57	13.4	46 329	24 005	22 324	3 460	846	2 614	20 سوهاج
21 Qena	11.1	1 446	475	971	13	5	8	12.1	36 041	19 631	16 410	2 979	756	2 223	21 قنا
22 Luxor	24.7	74	26	48	3	2	1	14.2	14 498	8 253	6 245	1020	217	803	22 الاقصر
23 Aswan	...	70	26	44	...	...	...	11.3	18 612	10 970	7 642	1 645	503	1 142	23 اسوان
2 Matrouh	60.5	121	48	73	2	0	2	12.1	3 740	1 935	1 805	309	80	229	24 مطروح
25 ElWadi ElGidid	0	0	0	0	0	0	0	5.2	4 426	2 552	1 874	852	272	580	25 الوادي الجديد
26 Red Sea	11.6	407	197	210	35	16	19	10.6	5 364	3 140	2 224	507	237	270	26 البحر الاحمر
27 North Sinai	0	0	0	0	0	0	0	6.9	5 852	3 021	2 831	846	340	506	27 شمال سيناء
28 South Sinai	...	42	21	21	...	...	...	6.6	1 376	706	670	207	65	142	28 جنوب سيناء

(1) Students per teacher

(1) طلبة لكل مدرس

Source : Ministry of Education

المصدر : وزارة التربية والتعليم



## 11-15 المدرسون والطلبة طبقا للنوع والمحافظات بمرحلة التعليم الاعدادى الازهرى 2014/13

11-15 TEACHERS & STUDENTS IN AL-AZHAR PREPARATORY EDUCATION  
BY SEX & GOV. 13/2014

Unit : No.

الوحدة : بالعدد

Governorate	(1) المعدل		عدد الطلبة			عدد المدرسين				المحافظة
	Rate <sup>(1)</sup>	%	No. of students			No. of teachers				
			جملة Total	طالبات Females	طلبة Males	%	جملة Total	اناث Females	ذكور Males	
<b>Total</b>	<b>10.1</b>	<b>100</b>	<b>468 052</b>	<b>204 940</b>	<b>263 112</b>	<b>100</b>	<b>46 534</b>	<b>17 662</b>	<b>28 872</b>	<b>الاجملى</b>
Cairo	5.0	5.4	25 135	12 204	12 931	10.7	4 984	2 557	2 427	القاهرة
Alexandria	9.1	1.7	7 820	3 703	4 117	1.9	862	464	398	الاسكندرية
Port Said	10.8	0.4	1 999	1 082	917	0.4	185	83	102	بورسعيد
Suez	9.2	0.4	1 702	840	862	0.4	186	132	54	السويس
Damietta	7.8	1.2	5 846	3 012	2 834	1.6	750	299	451	دمياط
Dakahlia	9.4	8.5	39 653	18 776	20 877	9.1	4 216	1 790	2 426	الدقهلية
Sharkia	11.8	13.3	62 064	26 140	35 924	11.3	5 256	1 777	3 479	الشرقية
Kalyubia	9.9	3.5	16 441	7 437	9 004	3.6	1 657	593	1 064	القليوبية
Kafr El-Sheikh	15.1	7.0	32 663	13 654	19 009	4.7	2 167	691	1 476	كفر الشيخ
Gharbia	7.6	6.8	31 807	14 219	17 588	8.9	4 159	1 403	2 756	الغربية
Menoufia	7.3	3.6	16 878	7 763	9 115	5.0	2 326	999	1 327	المنوفية
Behera	12.9	7.8	36 722	14 299	22 423	6.1	2 836	916	1 920	البحيرة
Ismailia	13.3	1.6	7 499	3 237	4 262	1.2	565	288	277	الاسماعيلية
Giza	15.8	6.7	31 407	16 903	14 504	4.3	1 991	832	1 159	الجيزة
Beni-Suef	12.8	2.3	10 857	4 602	6 255	1.8	846	364	482	بنى سويف
Fayoum	12.7	2.4	11 109	4 988	6 121	1.9	878	423	455	الفيوم
Menia	13.7	3.7	17 461	6 494	10 967	2.7	1 273	450	823	المنيا
Asyout	9.8	3.7	17 313	7 176	10 137	3.8	1 771	757	1 014	اسيوط
Suhag	10.5	9.7	45 321	18 781	26 540	9.3	4 316	1 080	3 236	سوهاج
Qena	13.7	5.4	25 387	9 831	15 556	4.0	1 855	524	1 331	قنا
Luxor	9.8	1.9	9 047	4 044	5 003	2.0	921	343	578	الاقصر
Aswan	6.5	1.4	6 742	2 462	4 280	2.2	1 033	400	633	اسوان
Red Sea	3.7	0.2	1 018	493	525	0.6	276	104	172	البحر الاحمر
El-Wadi El-Gidid	3.1	0.2	1 046	477	569	0.7	339	158	181	الوادى الجديد
Matrouh	7.4	0.4	1 652	726	926	0.5	223	60	163	مطروح
North Sinai	5.3	0.5	2 336	1075	1 261	0.9	440	120	320	شمال سيناء
South Sinai	5.1	0.2	1 127	522	605	0.5	223	55	168	جنوب سيناء

(1) Students per teacher

(1) طلبة لكل مدرس

Source : Al Azhar Al Sherif

المصدر : الازهر الشريف

## 16-11 المدرسون والطلبة بمرحلة التعليم الثانوى الازهرى طبقا للنوع والمحافظة 2014/13

## 11-16 TEACHERS &amp; STUDENTS IN ALAZHAR SECONDARY EDUCATION BY SEX &amp; GOV. 13/2014

Unit : No.

الوحدة : بالعدد

Governorate	المعدل <sup>(1)</sup>		عدد الطلبة			عدد المدرسين				المحافظة
	Rate <sup>(1)</sup>	%	No. of students			No. of teachers				
			جملة Total	طالبات Females	طلبة Males	%	جملة Total	ااث Females	ذكور Males	
<b>Total</b>	<b>9.3</b>	<b>100</b>	<b>356 471</b>	<b>151 700</b>	<b>204 771</b>	<b>100</b>	<b>38 320</b>	<b>12 998</b>	<b>25 322</b>	<b>الاجملى</b>
Cairo	6.5	6.6	23 653	11 491	12 162	9.5	3 654	1 850	1 804	القاهرة
Alexandria	7.5	1.4	5 039	2 186	2 853	1.8	673	351	322	الاسكندرية
Port Said	6.1	0.4	1 496	813	683	0.6	246	117	129	بورسعيد
Suez	7.4	0.3	1 221	684	537	0.4	166	76	90	السويس
Damietta	8.6	1.4	5 014	2403	2611	1.5	582	256	326	دمياط
Dakahlia	7.5	8.8	31 476	14 707	16 769	10.9	4 181	1 537	2 644	الدقهلية
Sharkia	10.0	13.3	47 582	20 102	27 480	12.4	4 746	1 401	3 345	الشرقية
Kalyubia	7.5	3.1	11 005	4 881	6 124	3.8	1 471	490	981	القليوبية
Kafr El-Sheikh	13.8	8.1	28 966	12 261	16 705	5.5	2 097	532	1 565	كفر الشيخ
Gharbia	5.9	6.9	24 608	11 015	13 593	10.9	4 194	1 296	2 898	الغربية
Menoufia	6.2	3.9	13 779	6 216	7 563	5.8	2 208	895	1 313	المنوفية
Behera	11.2	7.1	25 440	9 154	16 286	5.9	2 270	529	1 741	البحيرة
Ismailia	12.0	1.5	5 187	2 199	2 988	1.1	431	228	203	الاسماعيلية
Giza	14.8	5.3	18 957	8 864	10 093	3.3	1 278	389	889	الجيزة
Beni-Suef	13.5	2.4	8 540	3 254	5 286	1.6	632	165	467	بنى سويف
Fayoum	12.3	2.2	7 685	3 026	4 659	1.6	624	259	365	الفيوم
Menia	9.9	3.4	12 278	4 365	7 913	3.2	1 240	389	851	المنيا
Asyout	7.7	3.4	12 023	4 887	7 136	4.1	1 561	498	1 063	اسيوط
Suhag	21.4	9.1	32 442	13 319	19 123	4.0	1 516	425	1 091	سوهاج
Qena	11.5	5.6	20 128	7 338	12 790	4.6	1 753	421	1 332	قنا
Luxor	9.1	2.5	8 738	3 941	4 797	2.5	960	259	701	الاقصر
Aswan	9.1	1.7	6 011	2 389	3 622	1.7	658	204	454	اسوان
Red Sea	2.4	0.2	619	298	321	0.7	255	90	165	البحر الاحمر
El-Wadi El-Gidid	6.8	0.4	1 354	680	674	0.5	199	101	98	الوادى الجديد
Matrouh	5.1	0.3	988	284	704	0.5	193	80	113	مطروح
North Sinai	4.2	0.4	1 448	588	860	0.9	341	115	226	شمال سيناء
South Sinai	4.2	0.2	794	355	439	0.5	191	45	146	جنوب سيناء

(1) Students per teacher

Source : Al- Azhar Al- Sherif

(1) طلبة لكل مدرس

المصدر : الازهر الشريف

## 11-17 NO.OF TEACHERS BY SEX &amp; GOVERNORATE (2006/2007-2014/2015)

(2015/2014-2007/2006) عدد المدرسين طبقا للنوع والمحافظات

Unit : No.		الوحدة : بالعدد										
Governorate	SEX	2014/2015	2014/2013	2013/2012	2012/2011	2011/2010	(1) 2010/2009	(1) 2009/2008	2008/2007	2007/2006	النوع	المحافظة
1	Total	977 065	942 821	933 104	887 251	884 159	848 350	816 066	808 882	809 892	جملة	1
2	Males	431 650	424 995	430 906	415 617	415 055	408 221	405 615	402 620	407 430	ذكور	2 الاجمالي
3	Females	545 415	517 826	502 198	471 634	469 104	440 129	410 451	406 262	402 462	إناث	3
4	Total	92 572	93 068	94 195	91 489	111 824	111 629	114 919	103 267	103 194	جملة	4
5	Males	36 535	37 173	38 383	37926.0	45910	46 680	53051	44 178	45 152	ذكور	5 القاهرة
6	Females	56 037	55 895	55 812	53563.0	65914	64 949	61868	59 089	58 042	إناث	6
7	Total	52 377	51 910	52 090	50 165	49 347	46 972	47 022	46 699	46 977	جملة	7
8	Males	18 948	19 093	19 405	19 010	19 031	19 014	18 780	19 008	19528	ذكور	8 الاسكندرية
9	Females	33 429	32 817	32 685	31 155	30 316	27 958	28 242	27 691	27449	إناث	9
10	Total	58 431	51 072	54 916	53 379	47 822	45 727	45 096	45 286	45 393	جملة	10
11	Males	28 103	26 231	28 455	27 882	25 632	25 089	25 125	25 143	25625	ذكور	11 البحيرة
12	Females	30 328	24 841	26 461	25 497	22 190	20 638	19 971	20 143	19768	إناث	12
13	Total	48 367	48 633	50 065	47 503	46 486	47 630	46 839	46 863	47 186	جملة	13
14	Males	22258	22670	24063	23 462	23 182	23 994	23 861	24 030	24351	ذكور	14 الغربية
15	Females	26109	25963	26002	24 041	23 304	23 636	22 978	22 833	22835	إناث	15
16	Total	36 512	35 978	33 707	31 137	30 938	28 424	25 335	25 594	25 473	جملة	16
17	Males	15896	15900	15914	14 962	14 784	14 205	13 149	13 331	13390	ذكور	17 كفر الشيخ
18	Females	20616	20078	17793	16 175	16 154	14 219	12 186	12 263	12083	إناث	18
19	Total	47 320	47 748	48 433	47 525	46 255	44 172	43 204	43 289	43 210	جملة	19
20	Males	20 366	20 781	21 506	21 366	21 101	20 654	20 616	20 810	21012	ذكور	20 المنوفية
21	Females	26 954	26 967	26 927	26 159	25 154	23 518	22 588	22 479	22198	إناث	21
22	Total	51 617	48 337	50 975	47 193	46 781	45 403	42 511	42 602	42 907	جملة	22
23	Males	21 116	20 636	21 615	20 624	20 885	20 644	19 778	20 055	20426	ذكور	23 القليوبية
24	Females	30 501	27 701	29 360	26 569	25 896	24 759	22 733	22 547	22481	إناث	24
25	Total	72 823	72 734	73 717	71 452	70 197	69 225	66 683	67 372	67 585	جملة	25
26	Males	30 511	30 797	31 976	31 215	30 927	31 191	30 282	30 669	31063	ذكور	26 الدقهلية
27	Females	42 312	41 937	41 741	40 237	39 270	38 034	36 401	36 703	36522	إناث	27
28	Total	24 609	23 270	23 283	21 730	21 699	22 079	20 468	19 919	19 947	جملة	28
29	Males	8 651	8 503	8 647	8 120	8 236	8 467	8 129	8 073	8220	ذكور	29 دمياط
30	Females	15 958	14 767	14 636	13 610	13 463	13 612	12 339	11 846	11727	إناث	30
31	Total	74 900	73 215	75 072	71 250	69 423	64 954	58 853	58 973	59 182	جملة	31
32	Males	33 184	33 279	34 589	33 377	33 143	31 884	30 325	30 668	30866	ذكور	32 الشرقية
33	Females	41 716	39 936	40 483	37 873	36 280	33 070	28 528	28 305	28316	إناث	33
34	Total	12 525	11 157	11 455	11 183	10 763	10 209	10 070	10 069	11 326	جملة	34
35	Males	4 024	3 791	3 973	3 949	3 917	3 852	3 904	4 009	4416	ذكور	35 بورسعيد
36	Females	8 501	7 366	7 482	7 234	6 846	6 357	6 166	6 060	6910	إناث	36
37	Total	15 612	15 623	14 442	13 774	12 344	12 142	11 731	11 773	11 987	جملة	37
38	Males	5 467	5 542	5 455	5 239	4 879	4 907	4 837	4 952	5097	ذكور	38 الاسماعيلية
39	Females	10 145	10 081	8 987	8 535	7 465	7 235	6 894	6 821	6890	إناث	39

Cont.

يتبع

11-17 NO.OF TEACHERS BY SEX &amp; GOVERNORATE (2006/2007-2014/2015)(Cont.)

تابع 17-11 عدد المدرسين طبقا للنوع والمحافظة (2006/2007-2014/2015)

Unit : No.

الوحدة : بالعدد

Governorate	SEX	2014/2015	2014/2013	2013/2012	2012/2011	2011/2010	2010/2009	2009/2008	2008/2007	2007/2006	النوع	المحافظة
40	Total	8 851	8 914	8 950	8 632	8 647	8 695	8 600	8 402	8 405	جملة	40
41 Suez	Males	2 427	2 494	2 521	2 529	2 701	2 722	2 728	2 663	2697	ذكور	السويس 41
42	Females	6 424	6 420	6 429	6 103	5 946	5 973	5 872	5 739	5708	إناث	42
43	Total	62 131	60 388	57 261	52 901	55 184	54 624	50 489	53 187	51 125	جملة	43
44 Giza	Males	26 310	25 856	25 131	23 282	23 579	23658	22291	24 328	23751	ذكور	الجيزة 44
45	Females	35 821	34 532	32 130	29 619	31 605	30966	28198	28 859	27374	إناث	45
46	Total	30 705	27 330	26 922	26 226	25 311	25 462	23 932	22 723	22 489	جملة	46
47 Fayoum	Males	14 929	13 947	14 059	13 819	13 010	13 107	12 870	12 775	12606	ذكور	الفيوم 47
48	Females	15 776	13 383	12 863	12 407	12 301	12 355	11 062	9 948	9883	إناث	48
49	Total	29 718	28 262	26 699	25 665	27 510	23 156	21 130	22 076	22 774	جملة	49
50 Beni-Suef	Males	14 474	13 746	13 633	13 241	13 659	12 285	12 181	12 856	13212	ذكور	بنى سويف 50
51	Females	15 244	14 516	13 066	12 424	13 851	10 871	8 949	9 220	9562	إناث	51
52	Total	61 592	59 254	49 167	47 031	41 819	37 937	37 548	37 107	37 483	جملة	52
53 Menia	Males	30 029	29 555	25 910	25 170	22 815	21 458	21 631	21 835	22069	ذكور	المنيا 53
54	Females	31563	29699	23257	21 861	19 004	16 479	15 917	15 272	15414	إناث	54
55	Total	44 225	41 794	39 917	37217	35444	32306	31918	31588	30963	جملة	55
56 Asyout	Males	20769	20310	20388	19 160	18 641	17 669	18 092	18 014	17901	ذكور	اسيوط 56
57	Females	23 456	21 484	19 529	18 057	16 803	14 637	13 826	13 574	13062	إناث	57
58	Total	50 234	49 688	49 004	44 280	43 563	39 420	36 371	37 764	37 543	جملة	58
59 Suhag	Males	26 345	26 086	26 245	24 256	24 079	22 646	21 976	22 432	22557	ذكور	سوهاج 59
60	Females	23 889	23 602	22 759	20 024	19 484	16 774	14 395	15 332	14986	إناث	60
61	Total	37 140	34 313	34 345	32 495	28 470	28 142	31 235	31 803	31 877	جملة	61
62 Qena	Males	20 060	18 841	19 284	18 642	16 701	16 825	19 466	19 857	20108	ذكور	قنا 62
63	Females	17080	15472	15061	13 853	11 769	11 317	11 769	11 946	11769	إناث	63
64	Total	14 199	13 864	13 750	12 942	11 992	11 118	4 816	5 008	5 079	جملة	64
65 Luxor	Males	7 347	7 240	7 461	7 115	6 766	6 637	2 703	2 851	2891	ذكور	الاقصر 65
66	Females	6852	6624	6289	5 827	5 226	4 481	2 113	2 157	2188	إناث	66
67	Total	21 460	18 368	18 019	17 137	16 882	15 722	15 538	15 608	15 467	جملة	67
68 Aswan	Males	9 488	8 628	8 772	8 598	8 537	8 152	8 046	8 100	8067	ذكور	اسوان 68
69	Females	11972	9740	9247	8 539	8 345	7 570	7 492	7 508	7400	إناث	69
70	Total	4 788	4 507	4 322	3 631	3 055	3 519	2 933	3 313	3 426	جملة	70
71 Matrouh	Males	2697	2514	2426	2 000	1 663	2 065	1 795	2 089	2153	ذكور	مطروح 71
72	Females	2 091	1 993	1 896	1 631	1 392	1 454	1 138	1 224	1273	إناث	72
73	Total	8 677	8 502	7 784	7 440	8 267	6 934	6 344	6 184	6 546	جملة	73
74 ElWadi ElGidid	Males	4 173	4 120	3 841	3 709	4 075	3 556	3 294	3 168	3478	ذكور	الوادى الجديد 74
75	Females	4 504	4 382	3 943	3 731	4 192	3 378	3 050	3 016	3068	إناث	75
76	Total	4 870	4 835	4 720	4417	4580	4079	4107	4075	3959	جملة	76
77 Red Sea	Males	1 918	1 953	1 984	1 902	1 971	1 887	1 874	1 927	1893	ذكور	البحر الاحمر 77
78	Females	2952	2882	2736	2 515	2 609	2 192	2 233	2 148	2066	إناث	78
79	Total	8 680	8 125	7 945	7 605	7 993	7 014	6 469	6 698	6 648	جملة	79
80 North Sinai	Males	4 451	4 200	4 159	4 004	4 268	3 920	3 676	3 798	3784	ذكور	شمال سيناء 80
81	Females	4 229	3 925	3 786	3 601	3 725	3 094	2 793	2 900	2864	إناث	81
82	Total	2 130	1 932	1 949	1 852	1 563	1 656	1 905	1 640	1 741	جملة	82
83 South Sinai	Males	1 174	1 109	1 111	1 058	9 63	1 053	1 155	1 001	1117	ذكور	جنوب سيناء 83
84	Females	956	823	838	794	600	603	750	639	624	إناث	84

(1) Include 6 Oktober & Helwan  
Source : Ministry of Education(1) تشمل محافظتى 6 أكتوبر ، حلوان  
المصدر : وزارة التربية والتعليم

11-18 SCHOOLS, CLASSES & PUPILS DISABILITY BY GOVERNORATE  
(2011/2012-2014/2015)

(2015/2014-2012/2011) المدارس والفصول والتلاميذ بالتربية الخاصة طبقا للمحافظات

Unit : No.

الوحدة : بالعدد

Governorate	2015/2014					2014/2013					2013/2012					2012/2011					المحافظة
	التلاميذ Pupils			فصول	مدارس	التلاميذ Pupils			فصول	مدارس	التلاميذ Pupils			فصول	مدارس	التلاميذ Pupils			فصول	مدارس	
	جملة Total	طالبات female	طبة male	Classes	Schools	جملة Total	طالبات female	طبة male	Classes	Schools	جملة Total	طالبات female	طبة male	Classes	Schools	جملة Total	طالبات female	طبة male	Classes	Schools	
1 Total	37 331	13 821	23 510	4 526	921	36134	13 388	22746	4 561	903	36 876	13 671	23 205	4500	887	37 208	13 707	23 501	4 412	882	الاجملى 1
2 Cairo	4 939	2 082	2 857	603	116	4 697	1 932	2 765	600	111	5 044	2 091	2 953	587	107	5 295	2 151	3 144	580	111	القاهرة 2
3 Alexandria	1 746	685	1 061	190	38	1 697	660	1 037	197	37	1 807	703	1 104	202	37	1 886	737	1 149	205	36	الاسكندرية 3
4 Behera	1 995	724	1 271	198	35	1 960	695	1265	198	35	1 913	667	1 246	199	36	1 911	670	1 241	201	36	البحيرة 4
5 Gharbia	1 984	730	1 254	206	37	1 915	713	1202	207	38	1 914	729	1 185	212	39	1 839	697	1 142	201	37	الغربية 5
6 Kafr El-Sheikh	1 233	440	793	174	36	1 216	423	793	172	34	1 182	410	772	181	33	1 173	403	770	159	32	كفر الشيخ 6
7 Menoufia	2 073	753	1 320	217	43	1 990	721	1269	216	43	1 956	698	1 258	210	43	1 901	678	1 223	209	42	المنوفية 7
8 Kalyubia	2 049	736	1 313	238	43	1 984	757	1227	247	44	1 904	718	1 186	234	42	1 869	702	1 167	214	39	القليوبية 8
9 Dakahlia	2 669	954	1 715	288	64	2 534	920	1614	295	63	2 611	957	1 654	299	64	2 636	950	1 686	300	64	الدقهلية 9
10 Damietta	666	261	405	85	26	657	252	405	89	24	687	266	421	89	24	682	267	415	87	24	دمياط 10
11 Sharkia	2 336	930	1 406	293	52	2 337	941	1396	293	52	2 347	931	1 416	296	52	2 415	941	1 474	296	52	الشرقية 11
12 Port Said	285	121	164	65	14	282	117	165	63	14	265	113	152	60	13	290	123	167	58	12	بورسعيد 12
13 Ismailia	710	246	464	81	20	643	229	414	75	18	685	238	447	73	18	678	233	445	73	18	الاسماعيلية 13
14 Suez	434	186	248	74	14	409	183	226	73	14	425	190	235	70	14	450	201	249	66	14	السويس 14
15 Giza	3 085	1 225	1 860	376	81	2 882	1160	1722	367	78	2 893	1 153	1 740	343	75	2 872	1 130	1 742	333	74	الجيزة 15
16 Fayoum	1 014	366	648	90	15	1 013	367	646	91	16	1 037	380	657	94	16	1 036	393	643	97	16	الفيوم 16
17 Beni-Suef	1 428	523	905	200	40	1 417	511	906	209	40	1 442	533	909	199	38	1 491	542	949	188	38	بنى سويف 17
18 Menia	1 508	469	1 039	179	35	1 440	448	992	190	33	1 551	462	1089	188	31	1 584	468	1116	189	31	المنيا 18
19 Asyout	1 734	601	1 133	179	24	1 738	594	1144	185	24	1 730	591	1 139	184	24	1 708	575	1133	174	24	اسيوط 19
20 Suhag	1 777	603	1 174	162	26	1 727	587	1140	170	26	1 777	641	1 136	162	26	1 776	647	1129	165	26	سوهاج 20
21 Qena	1 155	339	816	139	27	1 148	334	814	140	27	1 218	350	868	137	26	1 208	347	861	137	27	قنا 21
22 Luxor	497	163	334	57	13	481	164	317	56	13	489	173	316	57	13	495	160	335	49	12	الاقصر 22
23 Aswan	1 037	351	686	152	38	1 033	356	677	160	37	1 062	345	717	154	36	1 101	364	737	157	35	اسوان 23
24 Matrouh	197	55	142	60	19	190	55	135	58	19	195	59	136	60	19	197	61	136	58	19	مطروح 24
25 ElWadi ElGidid	139	38	101	45	12	131	34	97	45	11	138	40	98	46	13	136	42	94	49	13	الوادى الجديد 25
26 Red Sea	261	105	156	63	20	272	107	165	65	20	255	107	148	63	19	237	100	137	68	19	البحر الاحمر 26
27 North Sinai	299	107	192	81	23	262	100	162	74	23	279	101	178	76	22	280	102	178	75	24	شمال سيناء 27
28 South Sinai	81	28	53	31	10	79	28	51	26	9	70	25	45	25	7	62	23	39	24	7	جنوب سيناء 28

Source : Ministry of Education

المصدر : وزارة التربية والتعليم

## 11-19 SECONDARY EDUCATION (03/2004 - 13/2014)

19-11 التعليم في المرحلة الثانوية (2004/03 - 2014/13)

## (TECHNICAL EDUCATION)

(التعليم الفني)

Unit : No.

الوحدة : بالعدد

Item	14/13	13/12	12/11	11/10	10/09	09/08	08/07	07/06	06/05	05/04	04/03	البيان
1 No. of schools	1 984	1 929	1 829	1 829	1 801	1 790	1 792	1 801	1 810	1 868	1 933	1 عدد المدارس
2 No.of classes	47 162	46 939	48 183	45 963	40 168	36 762	39 258	48 339	51 587	54 490	56 947	2 عدد الفصول
3 <b>Total Students</b>	<b>1609 879</b>	<b>1 686 859</b>	<b>1 628 168</b>	<b>1 607 125</b>	<b>1 260 793</b>	<b>1 252 431</b>	<b>1 361 629</b>	<b>1 793 609</b>	<b>1 981 162</b>	<b>2 090 008</b>	<b>2 199 480</b>	3 جملة عدد الطلبة
4 Males	900 509	951 507	904 725	878 327	699 998	676 919	724 321	935 182	1 052 752	1 130 291	1 192 046	4 طلبة
5 Females	709 370	735 352	723 443	728 798	560 795	575 512	637 308	858 427	928 410	959 717	1 007 434	5 طالبات
6 <b>Students number average per class</b>	<b>34</b>	<b>36</b>	<b>34</b>	<b>35</b>	<b>31</b>	<b>34</b>	<b>35</b>	<b>37</b>	<b>38</b>	<b>38</b>	<b>38</b>	6 متوسط عدد الطلبة بكل فصل

Source : Ministry of Education

المصدر : وزارة التربية والتعليم

## 11-20 STUDENTS WHO PASSED GENERAL EXAMINATIONS (03/2004 - 13/2014)

20-11 الناجحون في الامتحانات العامة (2004/03 - 2014/13)

## (PRIMARY EDUCATION)

(المرحلة الابتدائية)

Unit : No.

الوحدة : بالعدد

Item	14/13	13/12	12/11	11/10	10/09	09/08	08/07	07/06	06/05	05/04	04/03	البيان
1 <b>General Primary</b>												1 <u>الابتدائي العام</u>
2 <b>Total students</b>	<b>1 464 859</b>	<b>1 455 752</b>	<b>1 406 349</b>	<b>1 360 877</b>	<b>1 360 877</b>	<b>1 292 729</b>	<b>1 271 277</b>	<b>1 261 138</b>	<b>1 242 247</b>	<b>1 231 294</b>	<b>1 378 341</b>	2 الجملة
3 Males	743 357	738 945	712 303	686 479	686 479	647 382	638 548	636 215	632 001	622 002	722 058	3 طلبة
4 Females	721 502	716 807	694 046	674 398	674 398	645 347	632 729	624 923	610 246	609 292	656 283	4 طالبات
5 <b>Al-Azhar Primary</b>												5 <u>الابتدائي الأزهرى</u>
6 <b>Total students</b>	<b>174 048</b>	<b>183 255</b>	<b>169 509</b>	<b>171 200</b>	<b>172 806</b>	<b>162 262</b>	<b>146 029</b>	<b>131 980</b>	<b>110 601</b>	<b>105 822</b>	<b>091 554</b>	6 الجملة
7 Males	94 745	98 787	93 234	95 433	...	...	85 179	77 589	67 181	65 270	57 814	7 طلبة
8 Females	79 303	84 468	76 275	75 767	...	...	60 850	54 391	43 420	40 552	33 740	8 طالبات

Source : Ministry of Education &amp; Al-Azhar AlSherif

المصدر : وزارة التربية والتعليم والأزهر الشريف

## 11-21 STUDENTS WHO PASSED GENERAL EXAMINATIONS (03/04 -13/2014)

21-11 الناجحون في الامتحانات العامة (2004/03 - 2014/13)

## (PREPARATORY EDUCATION)

(المرحلة الاعدادية)

Unit : No.

الوحدة : بالعدد

Item	14/13	13/12	12/11	11/10	10/09	09/08	08/07	07/06	06/05	05/04	04/03	البيان
1 <b>General Preparatory</b>												1 <u>الإعدادي العام</u>
2 <b>Total Students</b>	<b>1 200 352</b>	<b>1 195 870</b>	<b>1 164 972</b>	<b>1 089 776</b>	<b>1 089 899</b>	<b>1 044 850</b>	<b>968 276</b>	<b>215 791</b>	<b>1 042 980</b>	<b>1 099 523</b>	<b>1 109 702</b>	2 الجملة
3 Males	604 166	600 967	582 690	547 016	547 139	517 799	476 817	126 985	519 584	554 733	559 260	3 طلبة
4 Females	596 186	594 903	582 282	542 760	542 760	527 051	491 459	88 806	523 396	544 790	550 442	4 طالبات
5 <b>Al-Azhar Preparatory</b>												5 <u>الإعدادي الأزهرى</u>
6 <b>Total Students</b>	<b>130 174</b>	<b>136 436</b>	<b>150 383</b>	<b>107 802</b>	<b>108 474</b>	<b>107 911</b>	<b>91 745</b>	<b>85 821</b>	<b>94 327</b>	<b>96 661</b>	<b>84 481</b>	6 الجملة
7 Males	73 198	78 264	89 811	59 572	66 534	64 350	54 639	54 655	58 611	60 681	53 775	7 طلبة
8 Females	56 976	58 172	60 572	48 230	41 940	43 561	37 106	31 166	35 716	35 980	30 706	8 طالبات

Source : Ministry of Education &amp; Al-Azhar Al -Sherif

المصدر : وزارة التربية والتعليم والأزهر الشريف

## 11-22 STUDENTS WHO PASSED GENERAL EXAMINATIONS (03/2004 -13/2014)

22-11 الناجحون فى الامتحانات العامة (2004/03 - 2014/13)

(GENERAL &amp; AL- AZHAR SECONDARY EDUCATION)

(الثانوية العامة والازهرية)

Unit : No.	الوحدة : بالعدد											
Item	* 14/13	13/12	12/11	11/10	(1)* 10/09	09/08	08/07	07/06	06/05	05/04	04/03	البيان
1 <u>General Secondary</u>												1 الثانوى العام
2 Total students	422 411	431 882	384 377	347 467	038 325	271 890	331 455	351 093	374 950	389 275	376 861	2 الجملة
3 Males	191 687	196 220	175 724	154 588	22 465	120 969	153 956	164 504	175 070	181 616	177 362	3 طلبة
4 Females	230 724	235 662	208 653	192 879	15 860	150 921	177 499	186 589	199 880	207 659	199 499	4 طالبات
5 <u>Al- Azhar Secondary</u>												5 الثانوى الازهرى
6 Total students	82 884	93 012	87 267	87 249	63 166	83 702	89 226	76 392	79 497	81 219	86 567	6 الجملة
7 Males	44 830	58 023	53 030	56 781	39 720	52 147	57 168	49 648	50 517	52 268	55 406	7 طلبة
8 Females	38 054	34 989	34 237	30 468	23 446	31 555	32 058	26 744	28 980	28 951	31 161	8 طالبات

1- year of vacuum as a result of addition primary sixth year.

1- سنة فراغ نتيجة اضافة السنة السادسة لابتنائى

Source : Ministry of Education &amp; Al-Azhar Al -Sherif

المصدر : وزارة التربية والتعليم والأزهر الشريف

## 11-23 STUDENTS PASSED GENERAL EXAMINATIONS (03/2004 -13/2014)

23-11 الناجحون فى الامتحانات العامة (2004/03 - 2014/13)

(TECHNICAL EDUCATION) (1)

التعليم الفنى (1)

Unit : No.	الوحدة : بالعدد											
Item	(2) 14/13	13/12	12/11	11/10	(1)* 10/09	09/08	08/07	07/06	06/05	05/04	04/03	البيان
1 <u>Commercial secondary</u> (3)												1 الثانوى التجارى (3)
2 Total students	204 000	188 522	177 050	151 464	45 086	149 487	186 899	189 614	222 345	237 619	291 522	2 الجملة
3 Males	81 258	71 075	63 717	49 822	17 032	40 209	53 470	54 659	65 929	73 260	94 770	3 طلبة
4 Females	122 742	117 447	113 333	101 642	28 054	109 278	133 429	134 955	156 416	164 359	196 752	4 طالبات
5 <u>Industrial secondary</u>												5 الثانوى الصناعى
6 Total students	309 862	299 198	270 552	213 566	94 021	227 391	252 873	276 799	299 683	303 582	281 264	6 الجملة
7 Males	205 636	193 382	173 667	123 652	61 099	126 814	144 417	161 221	177 602	181 872	176 201	7 طلبة
8 Females	104 226	105 816	96 885	89 914	32 922	100 577	108 456	115 578	122 081	121 710	105 063	8 طالبات
9 <u>Agricultural secondary</u>												9 الثانوى الزراعى
10 Total students	60 160	57 252	53 352	34 339	15 794	37 764	54 024	57 437	75 316	81 779	73 705	10 الجملة
11 Males	49 691	44 764	42 924	25 987	13 581	26 344	39 388	42 800	56 427	61 980	57 167	11 طلبة
12 Females	10 469	12 488	10 428	8 352	2 213	11 420	14 636	14 637	18 889	19 799	16 538	12 طالبات

(1) Three years course system

(1) نظام الثلاث سنوات

(2) Starting of 13/14 Include System (3,5) Years

(2) بداية من عام 14/13 يشمل نظام ( 3 ، 5 ) سنوات

(3) Includes Commercial (general - hoteliere)

(3) يشمل تجارى ( عام - فندقى )

Source :CAPMAS

المصدر : الجهاز المركزى للتعبئة العامة والاحصاء

11-24 No.of schools, classrooms , students in technical education (Industrial - Commercial - agricultural)<sup>(1)</sup>  
By Governorate (2014/2013)

24-11 اعداد المدارس والفصول والتلاميذ بالتعليم الفني (صناعي - تجاري - زراعي )<sup>(1)</sup>  
وفقا للمحافظات للعام الدراسي 2014/2013

Unit : No.

Governorate	% Students التلاميذ			اجمالي التلاميذ Total Of Students	Agricultural زراعي			Commercial (2) تجاري			Industrial صناعي			المحافظة
	زراعي Agricultural	تجاري Commercial	صناعي Industrial		التلاميذ Students	الفصول classes	المدارس Schools	التلاميذ Students	الفصول classes	المدارس Schools	التلاميذ Students	الفصول classes	المدارس Schools	
1 Total	10.3	40.4	49.3	160 9 879	165 513	4 813	199	650 151	17 349	819	794 215	25 000	966	الاجمالي 1
2 Cairo	-	8.2	7.1	109 675	-	-	-	53 381	1 496	99	56 294	2 075	86	القاهرة 2
3 Alexandria	1.7	3.7	3.7	56 337	2 877	84	4	23 876	635	39	29 584	970	29	الاسكندرية 3
4 Port Said	0.3	0.6	0.8	10 897	568	17	1	3 701	172	11	6 628	307	24	بورسعيد 4
5 Suez	0.3	0.6	1.4	15 434	558	18	2	3 653	111	5	11 223	416	17	السويس 5
6 Damietta	1.3	1.3	1.6	23 845	2 229	61	5	8 740	300	15	12 876	502	28	دمياط 6
7 Dakahlia	5.3	4.7	8.7	107 631	8 533	268	16	30 312	1 016	56	68 786	2 199	92	الدقهلية 7
8 Sharkia	8.6	12.3	6.4	144 989	14 219	456	18	79 841	1 919	104	50 929	1 881	57	الشرقية 8
9 Kalyubia	4.6	6.0	5.8	92 724	7 612	196	15	38 929	1 002	39	46 183	1 513	56	القليوبية 9
10 Kafr El-Sheikh	5.8	5.3	2.8	66 224	9 539	288	11	34 200	898	27	22 485	694	22	كفر الشيخ 10
11 Gharbia	4.2	4.8	5.1	78 721	7 003	208	8	31 047	1 060	69	40 671	1305	44	الغربية 11
12 Menoufia	3.7	4.3	4.5	69 804	6 057	201	12	27 662	827	40	36 085	1 130	50	المنوفية 12
13 Behera	6.7	3.5	9.6	110 739	11 156	342	12	23 067	697	36	76 516	2202	74	البحيرة 13
14 Ismailia	4.9	1.0	1.3	24 647	8 034	224	9	6 234	204	14	10 379	402	23	الاسماعيلية 14
15 Giza	2.8	9.8	4.4	103 098	4 562	115	7	63 696	1 437	66	34 840	1 049	39	الجيزة 15
16 Beni-Suef	4.0	2.5	3.4	50 053	6 596	204	7	16 451	481	16	27 006	0 915	34	بنى سويف 16
17 Fayoum	4.8	5.2	4.7	79 371	7 983	212	6	33 671	704	15	37 717	1 036	25	الفيوم 17
18 Menia	12.5	5.5	7.9	118 728	20 651	569	7	35 528	779	17	62 549	1 517	32	المنيا 18
19 Asyout	6.9	5.9	4.0	81 336	11 344	364	16	38 051	974	25	31 941	870	29	اسيوط 19
20 Suhag	4.4	7.2	5.9	100 504	7 270	218	8	46 510	1 108	28	46 724	1 330	43	سوهاج 20
21 Qena	9.6	3.4	4.5	74 004	15 820	384	13	22 292	663	32	35 892	1 012	43	قنا 21
22 Luxor	2.5	1.5	1.7	27 117	4 139	118	6	9 628	266	10	13 350	383	22	الاقصر 22
23 Aswan	3.2	1.7	2.4	35 446	5 360	144	5	11 062	306	19	19 024	626	40	اسوان 23
24 Red Sea	-	0.3	0.5	6 076	-	-	-	2 258	96	13	3 818	175	22	البحر الاحمر 24
25 ElWadi ElGidid	0.8	0.1	0.3	4 585	1 287	57	4	643	22	2	2 655	109	10	الوادي الجديد 25
26 Matrouh	0.7	0.4	0.4	7 403	1 208	28	3	2 676	77	9	3 519	108	7	مطروح 26
27 North Sinai	0.5	0.4	0.7	9 351	850	34	3	2 685	84	10	5 816	207	12	شمال سيناء 27
28 South Sinai	-	-	0.1	1 140	58	3	1	357	15	3	725	67	6	جنوب سيناء 28

(1) Include system (3,5) years

(1) يشمل نظام ( 3 ، 5 ) سنوات

(2) Includes Commercial (general - Hoteliere )

(2) يشمل تجارى ( عام - فندقى )

Source : Ministry of Education

المصدر : وزارة التربية والتعليم



11-25 أعداد الطلبة بالتعليم الثانوى الفنى طبقا لنوع التعليم الفنى والقطاع والمحافظه عام 2014/13

## 11-25 STUDENTS IN TECHNICAL SECONDARY EDUCATION BY TYPE OF EDUCATION, SECTOR &amp; GOV. IN 13/2014

Governorate	الوحدة : بالعدد								المحافظة
	الاجمالي Total	ثانوي زراعي <sup>(1)</sup> Agricultural Secondary <sup>(1)</sup>	ثانوي تجاري Commercial secondary			ثانوي صناعي Industrial secondary			
			جملة Total	خاص Private	حكومي Gov.	جملة Total	خاص Private	حكومي Gov.	
<b>Total</b>	<b>1 609 877</b>	<b>165 513</b>	<b>650 149</b>	<b>104 457</b>	<b>545 692</b>	<b>794 215</b>	<b>2 856</b>	<b>791 359</b>	الجملة
Cairo	109 675	0	53 381	30 375	23 006	56 294	698	55 596	القاهرة
Alexandria	56 337	2 877	23 876	11 438	12 438	29 584	349	29 235	الاسكندرية
Behera	110 739	11 156	23 067	1139	21 928	76 516	1 228	75 288	البحيرة
Gharbia	78 721	7 003	31 047	2 380	28 667	40 671	0	40 671	الغربية
Kafr-El-Sheikh	66 224	9 539	34 200	0	34 200	22 485	0	22 485	كفر الشيخ
Menoufia	69 804	6 057	27 662	364	27 298	36 085	0	36 085	المنوفية
Kalyoubia	92 724	7 612	38 929	8 500	30 429	46 183	0	46 183	القليوبية
Dakahlia	107 631	8 533	30 312	0	30 312	68 786	581	68 205	الدقهلية
Damietta	23 845	2 229	8 740	0	8 740	12 876	0	12 876	دمياط
Sharkia	144 989	14 219	79 841	10 434	69 407	50 929	0	50 929	الشرقية
Port-Said	10 897	568	3 701	210	3 491	6 628	0	6 628	بور سعيد
Ismailia	24 647	8 034	6 234	0	6 234	10 379	0	10 379	الاسماعيلية
Suez	15 434	558	3 653	0	3 653	11 223	0	11 223	السويس
Giza	103 098	4 562	63 696	38 120	25 576	34 840	0	34 840	الجيزة
Fayoum	79 369	7 983	33 669	...	33 669	37 717	0	37 717	الفيوم
Beni-Suef	50 053	6 596	16 451	151	16 300	27 006	0	27 006	بنى سويف
Menia	118 728	20 651	35 528	0	35 528	62 549	0	62 549	المنيا
Asyout	81 336	11 344	38 051	0	38 051	31 941	0	31 941	أسيوط
Suhag	100 504	7 270	46 510	0	46 510	46 724	0	46 724	سوهاج
Qena	74 004	15 820	22 292	1 181	21 111	35 892	0	35 892	قنا
Luxor	27 117	4 139	9 628	0	9 628	13 350	0	13 350	الأقصر
Aswan	35 446	5 360	11 062	0	11 062	19 024	0	19 024	أسوان
Matrouh	7 403	1 208	2 676	0	2 676	3 519	0	3 519	مطروح
ElWadi ElGidid	4 585	1 287	0 643	0	643	2 655	0	2 655	الوادى الجديد
Red Sea	6 076	0	2 258	165	2 093	3 818	0	3 818	البحر الأحمر
North Sinai	9 351	850	2 685	0	2 685	5 816	0	5 816	شمال سيناء
South Sinai	1 140	58	357	0	357	725	0	725	جنوب سيناء

(1) There is no private agricultural secondary education

Source : Ministry of Education

(1) لا يوجد تعليم ثانوى زراعي خاص

المصدر : وزارة التربية والتعليم

26-11 الطلاب المقيدون بالمعاهد الخاصة التي تمنح درجتي الدبلوم (فوق المتوسط) والكالوريوس<sup>(1)</sup> طبقاً للنوع (06/07 - 2014/13)

11-26 STUDENTS ENROLLED IN PRIVATE INSTITUTES THAT GRANTED DIPLOMA (ABOVE INTERMEDIATE) & BACHELOR<sup>(1)</sup> BY SEX (06/07 - 13/2014)

Unit : No.	الوحدة : بالعدد								
Item	14/13	13/12	12/11	11/10	10/09	09/08	08/07	07/06	البيان
<b>Total</b>	<b>40 124</b>	<b>35 691</b>	<b>32 569</b>	<b>31 859</b>	<b>35 885</b>	<b>39 803</b>	<b>44 264</b>	<b>54 024</b>	الإجمالي
<b>Males</b>	<b>25 463</b>	<b>21 550</b>	<b>19 116</b>	<b>16 732</b>	<b>17 707</b>	<b>19 610</b>	<b>22 985</b>	<b>29 032</b>	طلبة
<b>Females</b>	<b>14 661</b>	<b>14 141</b>	<b>13 453</b>	<b>15 127</b>	<b>18 178</b>	<b>20 193</b>	<b>21 279</b>	<b>24 992</b>	طالبات
<b><u>Workers University</u></b>									
<b>Total</b>	<b>27 161</b>	<b>21 657</b>	<b>18 272</b>	<b>20 833</b>	<b>24 679</b>	<b>29 203</b>	<b>33 257</b>	<b>39 107</b>	الجامعة العمالية
<b>Males</b>	<b>19 306</b>	<b>15 003</b>	<b>12 392</b>	<b>13 444</b>	<b>15 056</b>	<b>17 224</b>	<b>19 654</b>	<b>23 753</b>	طلبة
<b>Females</b>	<b>7 855</b>	<b>6 654</b>	<b>5 880</b>	<b>7 389</b>	<b>9 623</b>	<b>11 979</b>	<b>13 603</b>	<b>15 354</b>	طالبات
<b><u>Suez Management Information Systems</u></b>									
<b>Total</b>	<b>5 169</b>	<b>5 538</b>	<b>5 578</b>	<b>3 735</b>	<b>4 325</b>	<b>3 402</b>	<b>3 769</b>	<b>4 705</b>	السويس لنظم المعلومات الإدارية
<b>Males</b>	<b>3 000</b>	<b>3 452</b>	<b>3 629</b>	<b>1 830</b>	<b>1 992</b>	<b>1 593</b>	<b>2 064</b>	<b>2 674</b>	طلبة
<b>Females</b>	<b>2 169</b>	<b>2 086</b>	<b>1 949</b>	<b>1 905</b>	<b>2 333</b>	<b>1 809</b>	<b>1 705</b>	<b>2 031</b>	طالبات
<b><u>Administration and Secretarial in Misr Elkadima</u></b>									
<b>Total</b>	<b>1 731</b>	<b>2 292</b>	<b>2 603</b>	<b>3 211</b>	<b>4 009</b>	<b>4 334</b>	<b>4 693</b>	<b>5 606</b>	الإدارة والسكرتارية بمصر القديمة
<b>Males</b>	-	-	-	-	-	-	-	-	طلبة
<b>Females</b>	<b>1 731</b>	<b>2 292</b>	<b>2 603</b>	<b>3 211</b>	<b>4 009</b>	<b>4 334</b>	<b>4 693</b>	<b>5 606</b>	طالبات
<b><u>Administration and Secretarial Faculty Ramses for Girls</u></b>									
<b>Total</b>	<b>1 624</b>	<b>1 754</b>	<b>1 666</b>	<b>1 507</b>	<b>1 697</b>	<b>1 450</b>	-	-	الإدارة والسكرتارية بكلية رمسيس للبنات
<b>Males</b>	-	-	-	-	-	-	-	-	طلبة
<b>Females</b>	<b>1 624</b>	<b>1 754</b>	<b>1 666</b>	<b>1 507</b>	<b>1 697</b>	<b>1 450</b>	-	-	طالبات
<b><u>Abbaseva of computers And Commercial Sciences</u></b>									
<b>Total</b>	<b>4 439</b>	<b>4 450</b>	<b>4 450</b>	<b>2 573</b>	<b>1 175</b>	<b>1 414</b>	<b>2 545</b>	<b>4 606</b>	العباسية للحاسبات الآلية والعلوم التجارية
<b>Males</b>	<b>3 157</b>	<b>3 095</b>	<b>3 095</b>	<b>1 458</b>	<b>659</b>	<b>793</b>	<b>1 267</b>	<b>2 605</b>	طلبة
<b>Females</b>	<b>1 282</b>	<b>1 355</b>	<b>1 355</b>	<b>1 115</b>	<b>516</b>	<b>621</b>	<b>1 278</b>	<b>2 001</b>	طالبات

(1) Granted degree diploma (above Intermediate) and Bachelor of some sections after degree second year and at least good grade. (1) تمنح دبلوم (فوق متوسط) و بكالوريوس لبعض الشعب بعد السنة الثانية وبتقدير جيد علي الأقل .

Source : Ministry of Higher Education

المصدر : وزارة التعليم العالي

## 11- 27 -1 STUDENTS . ENROLLED IN GOVERNMENTAL &amp; PRIVATE UNIVERSITIES BY SEX &amp;UNIVERSITY

(2014/13 - 05/04) الطلاب المقيدون بالجامعات الحكومية والخاصة طبقاً للنوع والجامعة

(04/05 - 13/2014)

Unit : No.	الوحدة : بالعدد										الجامعات
Universities	*14/13	13/12	12/11	11/10	10/09	09/08	08/07	07/06	06/05	05/04	
1 <u>Total of Gov.&amp; Priv.Universities</u>											أجمالي الجامعات الحكومية والخاصة
2 <b>Total</b>	3 367 900	1 740 946	1 714 123	1 722 968	2 004 870	1 978 151	1 916 324	1 959 051	1 963 250	1 842 843	الجملة
3 <b>Males</b>	1679 130	888 535	888 134	894 990	1 020 695	1 018 284	984 624	1 018 315	1 033 881	968 683	طلبة
4 <b>Females</b>	1688 770	852 411	825 989	827 978	984 175	959 867	931 700	940 736	929 369	874 160	طالبات
5 <u>First : Total of gov. universities</u>											اولاً: إجمالي الجامعات الحكومية
6 <b>Total</b>	1 688 950	1 654 455	1 627 339	1 649 986	1 928 112	1 918 299	1 868 920	1 859 273	1 880 460	1 761 376	الجملة
7 Males	844 565	836 975	836 211	849 921	976 084	980 948	955 788	960 115	981 302	915 940	طلبة
8 Females	844 385	817 480	791 128	800 065	952 028	937 351	913 132	899 158	899 158	845 436	طالبات
9 <u>Cairo University</u>											جامعة القاهرة
10 <b>Total</b>	235 497	226 256	226 890	283 146	301 144	293 425	230 301	232 203	267 844	263 172	الجملة
11 Males	119 379	118 450	119 213	155 072	160 794	157 490	118 604	121 639	142 862	137 287	طلبة
12 Females	116 118	107 806	107 677	128 074	140 350	135 935	111 697	110 564	124 982	125 885	طالبات
13 <u>Asyout University</u>											جامعة اسيوط
14 <b>Total</b>	65 673	65 228	64 567	61 604	72 283	72 560	70 520	70 794	69 602	66 395	الجملة
15 Males	31 787	32 925	33 637	32 329	38 500	39 152	38 275	39 169	39 136	37 821	طلبة
16 Females	33 886	32 303	30 930	29 275	33 783	33 408	32 245	31 625	30 466	28 574	طالبات
17 <u>Al- Azhar University</u>											جامعة الازهر
18 <b>Total</b>	296 506	279 735	269 017	284 129	315 533	322 809	335 153	350 236	365 886	371 726	الجملة
19 Males	182 009	174 747	168 104	180 546	203 265	210 096	220 308	231 667	242 788	240 962	طلبة
20 Females	114 497	104 988	100 913	103 583	112 268	112 713	114 845	118 569	123 098	130 764	طالبات
21 <u>Tanta University</u>											جامعة طنطا
22 <b>Total</b>	78 857	77 057	79 449	84 681	94 546	93 526	94 996	96 621	95 481	114 899	الجملة
23 Males	39 438	38 905	40 131	41 434	45 514	45 840	48 628	44 489	47 973	54 575	طلبة
24 Females	39 419	38 152	39 318	43 247	49 032	47 686	46 368	52 132	47 508	60 324	طالبات
25 <u>Helwan University</u>											جامعة حلوان
26 <b>Total</b>	72 723	74 918	73 001	69 255	92 882	98 689	101 798	105 189	99 894	96 700	الجملة
27 Males	28 829	34 843	33 656	31 565	41 556	47 173	46 498	49 191	46 121	48 000	طلبة
28 Females	43 894	40 075	39 345	37 690	51 326	51 516	55 300	55 998	53 773	48 700	طالبات
29 <u>Suez Canal University</u> <sup>(1)</sup>											جامعة قناة السويس <sup>(1)</sup>
30 <b>Total</b>	28 591	27 807	23 868	24 564	34 532	48 132	51 933	51 663	48 750	49 457	الجملة
31 Males	12 813	11 842	10 787	11 131	16 292	22 907	24 617	25 367	24 254	25 542	طلبة
32 Females	15 778	15 965	13 081	13 433	18 240	25 225	27 316	26 296	24 496	23 915	طالبات
33 <u>Ain Shams University</u>											جامعة عين شمس
34 <b>Total</b>	143 013	170 239	165 543	169 255	208 780	212 799	216 127	208 053	197 032	188 217	الجملة
35 Males	60 035	78 352	77 567	75 696	93 228	94 417	96 520	89 878	85 557	81 347	طلبة
36 Females	82 978	91 887	87 976	93 559	115 552	118 382	119 607	118 175	111 475	106 870	طالبات

Continued

يتبع

11- 27 -1 STUDENTS . ENROLLED IN GOVERNMENTAL & PRIVATE UNIVERSITIES BY SEX &UNIVERSITY  
(04/05 - 13/2014)تابع 11-27-1 الطلاب المقيدون بالجامعات الحكومية والخاصة طبقاً للنوع والجامعة  
(2014/13 - 05/04)

Unit : No.	الوحدة : بالعدد										الجامعات
Universities	*14/13	13/12	12/11	11/10	10/09	09/08	08/07	07/06	06/05	05/04	
37 <u>Alexandria University</u>											جامعة الإسكندرية 37
38 <b>Total</b>	<b>141 501</b>	<b>143 934</b>	<b>143 226</b>	<b>141 871</b>	<b>193 750</b>	<b>187 929</b>	<b>178 706</b>	<b>171 165</b>	<b>175 872</b>	<b>160 235</b>	الجملة 38
39 Males	69 450	68 562	69 743	67 929	89 993	86 896	81 212	81 005	84 814	74 547	طلبة 39
40 Females	72 051	75 372	73 483	73 942	103 757	101 033	97 494	90 160	91 058	85 688	طالبات 40
41 <u>Mansoura University</u> <sup>(2)</sup>											جامعة المنصورة <sup>(2)</sup> 41
42 <b>Total</b>	<b>90 175</b>	<b>94 143</b>	<b>93 412</b>	<b>96 328</b>	<b>123 926</b>	<b>124 743</b>	<b>127 468</b>	<b>126 285</b>	<b>121 738</b>	<b>114 568</b>	الجملة 42
43 Males	41 033	42 893	42 695	42 526	52 957	52 819	54 639	53 688	52 699	50 578	طلبة 43
44 Females	49 142	51 250	50 717	53 802	70 969	71 924	72 829	72 597	69 039	63 990	طالبات 44
45 <u>Zagazig University</u>											جامعة الزقازيق 45
46 <b>Total</b>	<b>100 423</b>	<b>94 001</b>	<b>90 600</b>	<b>92 830</b>	<b>109 929</b>	<b>105 181</b>	<b>102 163</b>	<b>104 561</b>	<b>99 497</b>	<b>153 450</b>	الجملة 46
47 Males	45 054	44 445	45 067	45 898	51 134	47 850	47 519	48 863	46 789	74 903	طلبة 47
48 Females	55 369	49 556	45 533	46 932	58 795	57 331	54 644	55 698	52 708	78 547	طالبات 48
49 <u>Menia University</u>											جامعة المنيا 49
50 <b>Total</b>	<b>48 002</b>	<b>45 400</b>	<b>239 184</b>	<b>43 540</b>	<b>52 133</b>	<b>48 697</b>	<b>47 380</b>	<b>46 546</b>	<b>43 323</b>	<b>40 948</b>	الجملة 50
51 Males	21 243	20 522	214 404	19 427	24 989	23 347	25 579	23 218	20 807	20 276	طلبة 51
52 Females	26 759	24 878	24 780	24 113	27 144	25 350	21 801	23 328	22 516	20 672	طالبات 52
53 <u>Menoufia University</u>											جامعة المنوفية 53
54 <b>Total</b>	<b>46 665</b>	<b>51 413</b>	<b>61 924</b>	<b>53 229</b>	<b>71 563</b>	<b>75 470</b>	<b>76 329</b>	<b>79 993</b>	<b>80 216</b>	<b>76 256</b>	الجملة 54
55 Males	22 891	25 684	31 931	26 910	36 332	38 632	39 249	41 220	41 544	40 638	طلبة 55
56 Females	23 774	25 729	29 993	26 319	35 231	36 838	37 080	38 773	38 672	35 618	طالبات 56
57 <u>Ganoub ElWadi University</u> <sup>(3)</sup>											جامعة جنوب الوادي <sup>(3)</sup> 57
58 <b>Total</b>	<b>41 073</b>	<b>43 389</b>	<b>43 328</b>	<b>44 979</b>	<b>52 880</b>	<b>45 060</b>	<b>43 959</b>	<b>42 718</b>	<b>65 627</b>	<b>65 353</b>	الجملة 58
59 Males	19 272	21 087	22 203	18 794	23 603	18 821	18 150	18 520	28 777	29 464	طلبة 59
60 Females	21 801	22 302	21 125	26 185	29 277	26 239	25 809	24 198	36 850	35 889	طالبات 60
61 <u>Fayoum University</u> <sup>(4)</sup>											جامعة الفيوم <sup>(4)</sup> 61
62 <b>Total</b>	<b>27 387</b>	<b>25 878</b>	<b>25 131</b>	<b>24 816</b>	<b>27 392</b>	<b>24 400</b>	<b>24 321</b>	<b>22 941</b>	<b>21 991</b>	-	الجملة 62
63 Males	10 491	9 282	10 439	11 321	10 724	10 311	9 806	9 734	9 292	-	طلبة 63
64 Females	16 896	16 596	14 692	13 495	16 668	14 089	14 515	13 207	12 699	-	طالبات 64
65 <u>Beni Suef University</u> <sup>(4)</sup>											جامعة بني سويف <sup>(4)</sup> 65
66 <b>Total</b>	<b>43 420</b>	<b>41 270</b>	<b>40 801</b>	<b>41 605</b>	<b>42 739</b>	<b>44 367</b>	<b>43 158</b>	<b>41 968</b>	<b>36 706</b>	-	الجملة 66
67 Males	24 322	23 003	23 498	24 510	23 736	25 507	23 353	23 767	21 364	-	طلبة 67
68 Females	19 098	18 267	17 303	17 095	19 003	18 860	19 805	18 201	15 342	-	طالبات 68
69 <u>Kafr El Sheikh University</u> <sup>(4)</sup>											جامعة كفر الشيخ <sup>(4)</sup> 69
70 <b>Total</b>	<b>29 694</b>	<b>21 638</b>	<b>21 230</b>	<b>15 985</b>	<b>24 751</b>	<b>25 342</b>	<b>26 488</b>	<b>27 585</b>	<b>26 688</b>	-	الجملة 70
71 Males	12 762	9 002	8 992	6 068	10 168	10 481	10 773	11 409	10 684	-	طلبة 71
72 Females	16 932	12 636	12 238	9 917	14 583	14 861	15 715	16 176	16 004	-	طالبات 72
73 <u>Banha University</u> <sup>(4)</sup>											جامعة بنها <sup>(4)</sup> 73
74 <b>Total</b>	<b>65 127</b>	<b>61 493</b>	<b>61 291</b>	<b>52 765</b>	<b>59 377</b>	<b>59 419</b>	<b>62 243</b>	<b>61 411</b>	<b>58 605</b>	-	الجملة 74
75 Males	39 461	35 114	35 112	29 039	30 236	30 310	32 710	33 707	30 143	-	طلبة 75
76 Females	25 666	26 379	26 179	23 726	29 141	29 109	29 533	27 704	28 462	-	طالبات 76

Continued

يتبع

11-27-1 STUDENTS . ENROLLED IN GOVERNMENTAL & PRIVATE UNIVERSITIES BY SEX &UNIVERSITY  
(04/05 - 13/2014)

تابع 11-27-1 الطلاب المقيدون بالجامعات الحكومية والخاصة طبقاً للنوع والجامعة (05/04 - 2014/13)

Unit : No.	الوحدة : بالعدد										
Universities	*14/13	13/12	12/11	11/10	10/09	09/08	08/07	07/06	06/05	05/04	الجامعات
77 <u>Souhag University</u>											77 جامعة سوهاج
78 <b>Total</b>	<b>35 672</b>	<b>30 370</b>	<b>29 769</b>	<b>28 679</b>	<b>32 677</b>	<b>29 584</b>	<b>29 691</b>	<b>29 916</b>	-	-	78 <b>الجملة</b>
79 Males	17 189	13 805	13 899	13 743	14 277	12 732	13 162	13 584	-	-	79 <b>طلبة</b>
80 Females	18 483	16 565	15 870	14 936	18 400	16 852	16 529	16 332	-	-	80 <b>طالبات</b>
81 <u>Port Said University</u> <sup>(5)</sup>											81 <u>جامعة بورسعيد</u> <sup>(5)</sup>
82 <b>Total</b>	<b>15 392</b>	<b>14 790</b>	<b>13 817</b>	<b>16 146</b>	<b>17 295</b>	-	-	-	-	-	82 <b>الجملة</b>
83 Males	7 352	7 263	7 138	8 476	8 786	-	-	-	-	-	83 <b>طلبة</b>
84 Females	8 040	7 527	6 679	7 670	8 509	-	-	-	-	-	84 <b>طالبات</b>
85 <u>Damanhor University</u> <sup>(6)</sup>											85 <u>جامعة دمنهور</u> <sup>(6)</sup>
86 <b>Total</b>	<b>28 069</b>	<b>27 929</b>	<b>27 112</b>	<b>20 579</b>	-	-	-	-	-	-	86 <b>الجملة</b>
87 Males	10 859	10 539	10 248	7 507	-	-	-	-	-	-	87 <b>طلبة</b>
88 Females	17 210	17 390	16 864	13 072	-	-	-	-	-	-	88 <b>طالبات</b>
89 <u>Suez University</u>											89 <u>جامعة السويس</u>
90 <b>Total</b>	<b>10 150</b>	<b>8 844</b>	<b>8 820</b>	-	-	-	-	-	-	-	90 <b>الجملة</b>
91 Males	5 069	4 611	4 609	-	-	-	-	-	-	-	91 <b>طلبة</b>
92 Females	5 081	4 233	4 211	-	-	-	-	-	-	-	92 <b>طالبات</b>
93 <u>Damietta University</u>											93 <u>جامعة دمياط</u>
94 <b>Total</b>	<b>14 120</b>	<b>11 937</b>	<b>10 708</b>	-	-	-	-	-	-	-	94 <b>الجملة</b>
95 Males	3 973	3 500	3 274	-	-	-	-	-	-	-	95 <b>طلبة</b>
96 Females	10 147	8 437	7 434	-	-	-	-	-	-	-	96 <b>طالبات</b>
97 <u>Aswan University</u>											97 <u>جامعة أسوان</u>
98 <b>Total</b>	<b>11 422</b>	<b>7 441</b>	<b>7 651</b>	-	-	-	-	-	-	-	98 <b>الجملة</b>
99 Males	4 637	2 453	2 864	-	-	-	-	-	-	-	99 <b>طلبة</b>
100 Females	6 785	4 988	4 787	-	-	-	-	-	-	-	100 <b>طالبات</b>
101 <u>Saddat University</u> * <sup>(7)</sup>											101 <u>جامعة السادات</u> * <sup>(7)</sup>
102 <b>Total</b>	<b>9 798</b>	<b>9 345</b>	-	-	-	-	-	-	-	-	102 <b>الجملة</b>
103 Males	5 217	5 146	-	-	-	-	-	-	-	-	103 <b>طلبة</b>
104 Females	4 581	4 199	-	-	-	-	-	-	-	-	104 <b>طالبات</b>

(1) University of Suez have been separated of Suez Canal University Starting from 2011/2012

(1) تم فصل جامعة السويس عن جامعة قناة السويس ابتداءً من عام 2011 / 2012

(2) University of Damietta have been separated of Mansoura University Starting from 2011/2012

(2) تم فصل جامعة دمياط عن جامعة المنصورة ابتداءً من عام 2011 / 2012

(3) University of Aswan have been separated of Ganoub ElWadi University Starting from 2011/2012

(3) تم فصل جامعة أسوان عن جامعة جنوب الوادي ابتداءً من عام 2011 / 2012

(4) Fayoum and Beni Suef Universities have been separated from Cairo University , Kafr El Sheikh University from Tanta University, Banha University from Zagazig University Since 2005/2006

(4) تم فصل جامعتي الفيوم و بني سويف عن جامعة القاهرة و جامعة كفر الشيخ عن جامعة طنطا وجامعة بنها عن جامعة الزقازيق إعتباراً من العام الدراسي 2005/2006

(5)University of Port Said have been separated of Suez Canal University 2010/2009

(5) تم فصل جامعة بورسعيد عن جامعة قناة السويس 2010/2009

(6)University of Damanhor have been separated of Alex University Starting from 2010 / 2011

(6) تم فصل جامعة دمنهور عن جامعة الإسكندرية ابتداءً من عام 2010 / 2011

(7)University of Elsaddat have been separated of Mounofia University Starting from 2012 / 2013

(7) تم فصل جامعة السادات عن جامعة المنوفية ابتداءً من عام 2012 / 2013

Source : Higher Council for Universities - Governmental universities and private universities

المصدر : المجلس الأعلى للجامعات - الجامعات الحكومية والجامعات الخاصة

## 11-27-2 STUDENTS ENROLLED IN GOV.&amp;PRIVATE UNIVERSITIES BY SEX &amp;UNIVERSITY (04/05- 13/2014)

(14/13- 05/04) الطلاب المقيدون بالجامعات الحكومية والخاصة طبقاً للنوع والجامعة

Unit : No.	الوحدة : بالعدد										الجامعات
Universities	14/13	13/12	12/11	11/10	10/09	09/08	08/07	07/06	06/05	05/04	
1 <b>Second:Total of private universities</b>	111 522	86 491	86 784	72 982	70 309	59 852	47 404	44 001	83 108	82 790	1 ثانياً: إجمالي الجامعات الخاصة
2 Males	64 526	51 560	51 923	45 069	38 175	37 336	28 836	28 374	52 127	52 579	2 طلبة
3 Females	46 996	34 931	34 861	27 913	32 134	22 516	18 568	15 627	30 981	30 211	3 طالبات
4 <u>American University</u>											4 الجامعة الأمريكية
5 <b>Both Sexes</b>	5 295	5 329	5 244	4 760	5 055	4 530	4 229	4 023	3 890	3 940	5 الجملة
6 Males	2 527	2 557	2 552	2 324	2 468	2 192	2 025	1 922	1 892	1 901	6 طلبة
7 Females	2 768	2 772	2 692	2 436	2 587	2 338	2 204	2 101	1 998	2 039	7 طالبات
8 <u>6 October University</u>											8 جامعة 6 أكتوبر
9 <b>Both Sexes</b>	15 151	14 608	12 507	11 608	12 755	13 641	13 634	14 518	15 368	15 778	9 الجملة
10 Males	9 164	9 248	8 210	8 003	8 789	9 488	9 396	9 945	10 402	10 840	10 طلبة
11 Females	5 987	5 360	4 297	3 605	3 966	4 153	4 238	4 573	4 966	4 938	11 طالبات
12 <u>October Modern Science &amp;Arts University</u>											12 جامعة أكتوبر للعلوم الحديثة والآداب
13 <b>Both Sexes</b>	9 018	8 575	7 822	7 298	8 029	7 102	6 383	5 538	3 844	2 564	13 الجملة
14 Males	5 251	5 132	4 806	4 490	5 081	4 593	4 208	3 684	2 483	1 610	14 طلبة
15 Females	3 767	3 443	3 016	2 808	2 948	2 509	2 175	1 854	1 361	954	15 طالبات
16 <u>Misr Technology &amp;Science University</u>											16 جامعة مصر للعلوم والتكنولوجيا
17 <b>Both Sexes</b>	15 572	15 726	14 146	14 437	14 121	12 081	11 923	12 144	10 680	12 255	17 الجملة
18 Males	9 601	10 073	9 401	10 101	4 534	8 277	7 096	8 733	7 704	8 846	18 طلبة
19 Females	5 971	5 653	4 745	4 336	9 587	3 804	4 827	3 411	2 976	3 409	19 طالبات
20 <u>Misr International University</u>											20 جامعة مصر الدولية
21 <b>Both Sexes</b>	6 257	6 112	5 665	5 401	6 400	5 821	5 302	4 648	4 262	3 591	21 الجملة
22 Males	2 629	2 633	2 407	2 356	2 851	2 820	2 506	2 216	2 065	1 753	22 طلبة
23 Females	3 628	3 479	3 258	3 045	3 549	3 001	2 796	2 432	2 197	1 838	23 طالبات
24 <u>El-Ahram Canadian University</u>											24 جامعة الأهرام الكندية
25 <b>Both Sexes</b>	2 756	2 533	2 142	1 724	1 670	1 074	641	402	169	-	25 الجملة
26 Males	1 560	1 519	1 288	984	996	606	360	261	107	-	26 طلبة
27 Females	1 196	1 014	854	740	674	468	281	141	62	-	27 طالبات
28 <u>British University in Egypt</u>											28 الجامعة البريطانية في مصر
29 <b>Both Sexes</b>	4 778	3 777	2 928	2 448	2 638	1 921	501	465	224	-	29 الجملة
30 Males	3 156	2 598	2 116	1 738	1 845	1 313	344	289	146	-	30 طلبة
31 Females	1 622	1 179	812	710	793	608	157	176	78	-	31 طالبات
32 <u>French University in Egypt</u>											32 الجامعة الفرنسية في مصر
33 <b>Both Sexes</b>	403	328	323	301	407	425	402	380	323	-	33 الجملة
34 Males	191	143	135	122	169	178	162	156	140	-	34 طلبة
35 Females	212	185	188	179	238	247	240	224	183	-	35 طالبات
36 <u>The Egyptian-Russian University</u>											36 الجامعة المصرية الروسية
37 <b>Both Sexes</b>	2 857	2 373	2 011	1 517	1 305	826	286	219	-	-	37 الجملة
38 Males	1 534	1 318	1 147	888	731	479	156	136	-	-	38 طلبة
39 Females	1 323	1 055	864	629	574	347	130	83	-	-	39 طالبات

Continued

يتبع

11-27-2 STUDENTS ENROLLED IN GOV.&PRIVATE UNIVERSITIES BY SEX &UNIVERSITY  
(04/05- 13/2014) Cont.

تابع 2-27-11 الطلاب المقيدون بالجامعات الحكومية والخاصة طبقاً للنوع والجامعة (14/13- 05/04)

Unit : No.	الوحدة : بالعدد										
Universities	14/13	13/12	12/11	11/10	10/09	09/08	08/07	07/06	06/05	05/04	الجامعات
40 <u>Sinai University</u>											40 جامعة سيناء
41 <b>Both Sexes</b>	5 527	4 628	3 363	3 044	3 340	2 466	1 593	635	-	-	41 الجملة
42 Males	3 646	3 054	2 212	2 025	2 156	1 631	1 089	452	-	-	42 طلبة
43 Females	1 881	1 574	1 151	1 019	1 184	835	504	183	-	-	43 طالبات
44 <u>Faros University</u>											44 جامعة فاروس
45 <b>Both Sexes</b>	7 581	7 742	5 695	3 861	4 328	4 188	1 043	731	-	-	45 الجملة
46 Males	4 042	4 127	3 153	2 232	2 418	2 326	595	391	-	-	46 طلبة
47 Females	3 539	3 615	2 542	1 629	1 910	1 862	448	340	-	-	47 طالبات
48 <u>Modern University for Tech. &amp;Information</u>											48 الحديثة للتكنولوجيا والمعلومات
49 <b>Both Sexes</b>	7 244	3 605	2 751	1 896	1 575	1 130	338	298	-	-	49 الجملة
50 Males	4 686	2 535	2 022	1 387	1 135	765	227	189	-	-	50 طلبة
51 Females	2 558	1 070	729	509	440	365	111	109	-	-	51 طالبات
52 <u>Future University</u>											52 جامعة المستقبل
53 <b>Both Sexes</b>	4 596	4 047	3 291	2 666	3 143	3 069	1 129	-	-	-	53 الجملة
54 Males	2 724	2 457	1 929	1 581	1 839	1 810	672	-	-	-	54 طلبة
55 Females	1 872	1 590	1 362	1 085	1 304	1 259	457	-	-	-	55 طالبات
56 <u>German University</u>											56 الجامعة الألمانية
57 <b>Both Sexes</b>	15067	7 997	12 826	6 993	1 676	1 578	-	-	-	-	57 الجملة
58 Males	8252	4332	7 165	3 815	823	858	-	-	-	-	58 طلبة
59 Females	6815	3665	5 661	3 178	853	720	-	-	-	-	59 طالبات
60 <u>Nile University</u>											60 جامعة النيل
61 <b>Both Sexes</b>	99	94	85	70	51	-	-	-	-	-	61 الجملة
62 Males	67	64	56	44	34	-	-	-	-	-	62 طلبة
63 Females	32	30	29	26	17	-	-	-	-	-	63 طالبات
64 <u>Nahda University</u>											64 جامعة النهضة
65 <b>Both Sexes</b>	4013	2 855	2 281	2 566	1 781	-	-	-	-	-	65 الجملة
66 Males	2142	1503	1 136	1 261	965	-	-	-	-	-	66 طلبة
67 Females	1871	1352	1 145	1 305	816	-	-	-	-	-	67 طالبات
68 <u>Delta University For Science and Technology</u>											68 جامعة الدلتا للعلوم والتكنولوجيا
69 <b>Both Sexes</b>	3640	2 541	2 386	939	353	-	-	-	-	-	69 الجملة
70 Males	2169	1546	1 339	779	295	-	-	-	-	-	70 طلبة
71 Females	1471	995	1 047	160	58	-	-	-	-	-	71 طالبات
72 <u>Egyptian E- Learning University</u>											72 الجامعة المصرية للتعليم الإلكتروني
73 <b>Both Sexes</b>	820	503	291	179	103	-	-	-	-	-	73 الجملة
74 Males	577	353	203	134	74	-	-	-	-	-	74 طلبة
75 Females	243	150	88	45	29	-	-	-	-	-	75 طالبات
76 <u>Arab Open University</u>											76 الجامعة العربية المفتوحة
77 <b>Both Sexes</b>	933	1 115	1 027	1 274	1 579	-	-	-	-	-	77 الجملة
78 Males	648	700	646	805	972	-	-	-	-	-	78 طلبة
79 Females	285	415	381	469	607	-	-	-	-	-	79 طالبات

Source : Private Universities

المصدر : الجامعات الخاصة

11-28 STUDENTS . ENROLLED IN THEORETICAL FACULTIES IN GOVERNMENTAL UNIVERSITIES BY SEX  
&FACULTY (04/05 -13/2014)

28-11 الطلاب المقيدون بالكليات النظرية بالجامعات الحكومية طبقاً للنوع والكلية (05/04 - 2014/13)

Unit : No.	الوحدة : بالعدد										الكلية
Faculties	*14/13	13/12	12/11	11/10	10/09	09/08	08/07	07/06	06/05	05/04	
1 <b>Total of Theoretical Faculties</b>											1 <b>اجمالي الكليات النظرية</b>
2 <b>Total students</b>	1 313 808	1 287 102	1 265 042	1 315 272	1 562 211	1 530 724	1 482 798	1 496 626	1 516 353	1 419 154	2 <b>الجملة</b>
3 <b>Males</b>	649 896	646 731	645 359	667 155	772 169	766 721	742 030	752 189	782 489	722 419	3 <b>طلبة</b>
4 <b>Females</b>	663 912	640 371	619 683	648 117	790 042	764 003	740 768	747 767	749 673	696 735	4 <b>طالبات</b>
5 <b>Arts &amp; Humanitarian studies</b>											5 <b>الاداب والدراسات الانسانية</b>
6 <b>Total</b>	227 167	222 787	226 836	236 684	288 690	280 285	262 851	253 817	238 019	220 383	6 <b>الجملة</b>
7 <b>Males</b>	62 189	56 932	60 194	60 688	74 561	74 722	76 323	69 366	66 285	63 147	7 <b>طلبة</b>
8 <b>Females</b>	164 978	165 855	166 642	175 996	214 129	205 563	186 528	184 451	171 734	157 236	8 <b>طالبات</b>
9 <b>Domestic Management</b>											9 <b>الاقتصاد المنزلي</b>
10 <b>Total</b>	2 563	2 289	2 268	2 013	2 618	3 008	3 306	3 631	3 638	3 949	10 <b>الجملة</b>
11 <b>Males</b>	179	174	186	210	299	357	488	523	527	452	11 <b>طلبة</b>
12 <b>Females</b>	2384	2 115	2 082	1 803	2 319	2 651	2 818	3 108	3 111	3 497	12 <b>طالبات</b>
13 <b>Tourism &amp; Hotels</b>											13 <b>السياحة والفنادق</b>
14 <b>Total</b>	9 900	10 423	12 262	13 858	17 907	17 491	15 557	13 297	12 162	10 790	14 <b>الجملة</b>
15 <b>Males</b>	5899	6 185	7 463	8 688	11 426	11 444	8 919	8 410	7 519	6 365	15 <b>طلبة</b>
16 <b>Females</b>	4001	4 238	4 799	5 170	6 481	6 047	6 638	4 887	4 643	4 425	16 <b>طالبات</b>
17 <b>Education</b>											17 <b>التربية</b>
18 <b>Total</b>	111 306	98 926	93 170	78 543	116 022	132 766	169 747	197 974	201 169	211 882	18 <b>الجملة</b>
19 <b>Males</b>	33906	32 114	31 279	25 448	36 719	44 230	60 356	71 187	74 785	81 584	19 <b>طلبة</b>
20 <b>Females</b>	77400	66 812	61 891	53 095	79 303	88 536	109 391	126 787	126 384	130 298	20 <b>طالبات</b>
21 <b>Dar El-Uloum</b>											21 <b>دار العلوم</b>
22 <b>Total</b>	28 527	25 143	23 723	22 938	27 550	25 591	23 010	20 439	16 729	14 384	22 <b>الجملة</b>
23 <b>Males</b>	11206	9 617	9 137	9 176	11 043	10 627	10 915	8 681	7 170	6 584	23 <b>طلبة</b>
24 <b>Females</b>	17321	15 526	14 586	13 762	16 507	14 964	12 095	11 758	9 559	7 800	24 <b>طالبات</b>
25 <b>The Holy Quran &amp; Quran Reading Knowledge</b>											25 <b>القرآن الكريم للقراءات وعلومها</b>
26 <b>Males</b>	1926	1 872	1 752	1 653	1 643	1 578	1 496	1 222	1 070	961	26 <b>طلبة</b>
27 <b>Artistic Education</b>											27 <b>التربية الفنية</b>
28 <b>Total</b>	1 553	1 374	1 337	1 321	1 151	1 692	1 746	1 686	1 576	1 550	28 <b>الجملة</b>
29 <b>Males</b>	182	202	177	205	182	276	271	316	326	368	29 <b>طلبة</b>
30 <b>Females</b>	1 371	1 172	1 160	1 116	0 969	1 416	1 475	1 370	1 250	1 182	30 <b>طالبات</b>
31 <b>Musical Education</b>											31 <b>التربية الموسيقية</b>
32 <b>Total</b>	328	345	364	374	529	573	710	769	794	833	32 <b>الجملة</b>
33 <b>Males</b>	126	130	143	162	224	251	292	298	329	366	33 <b>طلبة</b>
34 <b>Females</b>	202	215	221	212	305	322	418	471	465	467	34 <b>طالبات</b>

(Continued.)

يتبع



11-28 STUDENTS . ENROLLED IN THEORETICAL FACULTIES IN GOVERNMENTAL UNIVERSITIES BY SEX  
& FACULTY (04/05 -13/2014) Cont.

تابع 28-11 الطلاب المقيدون بالكليات النظرية بالجامعات الحكومية طبقاً للنوع والكلية (05/04 - 2014/13)

Unit : No.	الوحدة : بالعدد										الكليات
Faculties	*14/13	13/12	12/11	11/10	10/09	09/08	08/07	07/06	06/05	05/04	
35 <u>Social service</u>											الخدمة الاجتماعية 35
36 <b>Total</b>	22 425	20 119	19 344	18 256	22 434	24 717	25 317	25 467	24 422	23 091	الجملة 36
37 Males	7 605	5 932	5 136	4 824	6 053	7 733	7 238	6 905	6 975	7 205	طلبة 37
38 Females	14 820	14 187	14 208	13 432	16 381	16 984	18 079	18 562	17 447	15 886	طالبات 38
39 <u>Archeology</u>											الأثار 39
40 <b>Total</b>	3 917	3 773	3 288	3 321	5 005	4 602	4 642	4 335	3 919	3 551	الجملة 40
41 Males	1 277	2 173	1 134	1 146	1 837	1 645	1 652	1 609	1 315	1 134	طلبة 41
42 Females	2 640	1 600	2 154	2 175	3 168	2 957	2 990	2 726	2 604	2 417	طالبات 42
43 <u>Mass Communication</u>											الإعلام 43
44 <b>Total</b>	14 291	16 899	16 461	24 832	24 216	17 813	8 552	8 886	13 378	2 243	الجملة 44
45 Males	6 701	7 787	7 963	12 143	11 036	8 762	3 626	3 990	6 407	367	طلبة 45
46 Females	7 590	9 112	8 498	12 689	13 180	9 051	4 926	4 896	6 971	1 876	طالبات 46
47 <u>Faculty of Technology and Development (1)</u>											كلية التكنولوجيا والتنمية (1) 47
48 <b>Total</b>	3 549	3 168	2 440	2 159	2 853	2 851	3 655	4 396	4 992	4 981	الجملة 48
49 Males	1 623	1 630	1 188	1 257	1 373	1 373	2 255	2 462	2 713	2 389	طلبة 49
50 Females	1926	1538	1252	902	1 480	1 478	1 400	1 934	2 279	2 592	طالبات 50
51 <u>Commerce</u>											التجارة 51
52 <b>Total</b>	351 739	381 493	380 423	412 344	479 375	454 931	402 268	408 808	462 603	396 670	الجملة 52
53 Males	208 347	230 081	231 295	248 201	286 527	275 302	244 963	252 176	281 705	245 582	طلبة 53
54 Females	143 392	151 412	149 128	164 143	192 848	179 629	157 305	156 632	180 898	151 088	طالبات 54
55 <u>Law</u>											الحقوق 55
56 <b>Total</b>	248 760	240 564	237 458	232 973	252 814	246 052	232 521	220 181	208 800	192 149	الجملة 56
57 Males	161 376	153 567	155 285	145 714	157 100	149 937	138 934	134 685	129 884	118 571	طلبة 57
58 Females	87 384	86 997	82 173	87 259	95 714	96 115	93 587	85 496	78 916	73 578	طالبات 58
59 <u>Ain Shams Girls</u>											بنات عين شمس 59
60 Females	9 998	9 499	8 850	10 400	12 835	14 576	16 020	17 007	17 551	15 924	طالبات 60
61 <u>Economic &amp; Political Sciences</u>											الاقتصاد والعلوم السياسية 61
62 <b>Total</b>	4 028	4 197	3 607	2 822	3 681	3 656	3 623	3 534	3 385	3 209	الجملة 62
63 Males	1 088	1 018	1 009	733	900	901	844	832	758	700	طلبة 63
64 Females	2 940	3 179	2 598	2 089	2 781	2 755	2 779	2 702	2 627	2 509	طالبات 64
65 <u>Sharia &amp; Law</u>											الشريعة والقانون 65
66 Males	43 150	42 155	40 359	45 079	49 892	48 341	50 693	49 164	46 177	41 813	طلبة 66
67 <u>Languages (AL-Asun)</u>											اللغويات 67
68 <b>Total</b>	10 488	10 013	9 205	9 115	11 644	11 895	12 071	11 612	10 099	9 559	الجملة 68
69 Males	2 378	2 568	2 776	2 676	2 967	2 659	3 422	2 813	2 403	2 143	طلبة 69
70 Females	8 110	7 445	6 429	6 439	8 677	9 236	8 649	8 799	7 696	7 416	طالبات 70
71 <u>Islamic Message &amp; Theology</u>											الدعوة واصول الدين 71
72 Males	25 296	27 069	27 935	35 298	42 939	45 014	45 663	46 502	48 038	45 179	طلبة 72

(Continued.)

يتبع

11-28 STUDENTS . ENROLLED IN THEORETICAL FACULTIES IN GOVERNMENTAL UNIVERSITIES BY SEX  
&FACULTY (04/05 -13/2014)) Cont.

تابع 28-11 الطلاب المقيدون بالكليات النظرية بالجامعات الحكومية طبقاً للنوع والكلية (05/04 - 2014/13)

Unit : No.	الوحدة : بالعدد										الكليات
Faculties	*14/13	13/12	12/11	11/10	10/09	09/08	08/07	07/06	06/05	05/04	
73 <u>Islamic &amp; Arabic Studies</u>											73 <u>الدراسات الإسلامية والعربية</u>
74 <b>Total</b>	<b>92 837</b>	<b>82 310</b>	<b>81 495</b>	<b>91 715</b>	<b>98 267</b>	<b>99 939</b>	<b>103 801</b>	<b>103 992</b>	<b>106 194</b>	<b>110 005</b>	74 <u>الجملة</u>
75 Males	30 424	26 081	24 656	28 089	30 393	31 782	33 024	32 087	32 169	29 940	75 <u>طلبة</u>
76 Females	62 413	56 229	56 839	63 626	67 874	68 157	70 777	71 905	74 025	80 065	76 <u>طالبات</u>
77 <u>Islamic Faculty for Girls</u>											77 <u>كلية البنات الإسلامية</u>
78 Females	10 290	9 285	8 521	8 327	14406	8 519	8 517	8 788	8 990	9 609	78 <u>طالبات</u>
79 <u>Arabic Language</u>											79 <u>اللغة العربية</u>
80 Males	19 315	16 449	14 965	17 256	20 966	23 149	22 747	28 809	37 204	39 664	80 <u>طلبة</u>
81 <u>Languages &amp; Translation</u>											81 <u>اللغات والترجمة</u>
82 <b>Total</b>	<b>3 180</b>	<b>2 757</b>	<b>2 778</b>	<b>2 800</b>	<b>3 049</b>	<b>3 423</b>	<b>3 728</b>	<b>4 284</b>	<b>4 757</b>	<b>5 226</b>	82 <u>الجملة</u>
83 Males	3 118	2 757	2 778	2 800	3 049	3 423	3 728	4 284	4 757	5 226	83 <u>طلبة</u>
84 Females	62	-	-	-	-	-	-	-	-	-	84 <u>طالبات</u>
85 <u>Special type Education</u>											85 <u>التربية النوعية</u>
86 <b>Total</b>	<b>22 005</b>	<b>18 308</b>	<b>13 878</b>	<b>13 000</b>	<b>19 555</b>	<b>24 749</b>	<b>29 103</b>	<b>30 986</b>	<b>30 339</b>	<b>28 286</b>	86 <u>الجملة</u>
87 Males	3 574	2 816	2 485	2 358	3 941	5 453	7 396	8 032	7 629	7 397	87 <u>طلبة</u>
88 Females	18 431	15 492	11 393	10 642	15 614	19 296	21 707	22 954	22 710	20 889	88 <u>طالبات</u>
89 <u>Kinder Gartens</u>											89 <u>رياض الأطفال</u>
90 Females	10 177	4 763	4 201	4 390	4 347	4 511	4 029	3 785	3 192	3 322	90 <u>طالبات</u>
91 <u>Azhar Girls</u> <sup>(2)</sup>											91 <u>البنات الأزهرية</u> <sup>(2)</sup>
92 Females	8 746	7 320	6 027	5 409	14 406	4 752	3 665	2 878	1 448	-	92 <u>طالبات</u>
93 <u>Physical Education</u>											93 <u>التربية الرياضية</u>
94 <b>Total</b>	<b>26 079</b>	<b>23 542</b>	<b>22 095</b>	<b>18 392</b>	<b>23 417</b>	<b>24 250</b>	<b>23 760</b>	<b>23 707</b>	<b>21 517</b>	<b>19 941</b>	94 <u>الجملة</u>
95 Males	18 864	17 279	16 064	13 351	17 099	17 762	16 785	17 836	16 344	15 282	95 <u>طلبة</u>
96 Females	7 215	6 263	6 031	5 041	6 318	6 488	6 975	5 871	5 173	4 659	96 <u>طالبات</u>
97 <u>Al-Azhar Islamic science</u> <sup>(3)</sup>											97 <u>العلوم الإسلامية الأزهرية</u> <sup>(3)</sup>
98 <b>Total</b>	<b>268</b>	<b>260</b>	-	-	-	-	-	-	-	-	98 <u>الجملة</u>
99 Males	147	143	-	-	-	-	-	-	-	-	99 <u>طلبة</u>
100 Females	121	117	-	-	-	-	-	-	-	-	100 <u>طالبات</u>

Starting from 08/2009 data of Workers Universty were excluded and classified as a miscellaneous private institutes.

بدأ من بيانات 2009/08 تم حذف الجامعة العمالية من الجامعات الخاصة وتصنيفها ضمن المعاهد المتنوعة الخاصة.

(1) It has been changed name of (Institute of Production) to (Faculty of Technology &amp;Development) Starting of 11/12

(1) تم تغيير مسمى ( معهد الكفاية الإنتاجية ) إلى مسمى (كلية التكنولوجيا والتنمية) ابتداءاً من عام 12/11

(2) Including Azhar Girls and Islamic Faculty for Girls

(2) تشمل بيانات كلية البنات الأزهرية والإسلامية

(3) New College at Al-Azhar

(3) كلية جديدة بالأزهر

Source : Ministry of Higher Education &amp; Al-Azhar University

المصدر : وزارة التعليم العالي و جامعة الأزهر

## 11-29 STUDENTS ENROLLED IN PRACTICAL FACULTIES IN GOVERNMENTAL UNIVERSITIES BY SEX &amp; FACULTY (04/05 - 13/2014)

29- 11 الطلاب المقيدون بالكليات العملية بالجامعات الحكومية طبقاً للنوع والكلية (2014/13- 05/04)

Unit : No.	الوحدة : بالعدد										الكليات
Faculties	*14/13	*13/12	12/11	11/10	10/09	09/08	08/07	07/06	06/05	05/04	
1 <b>Total of Practical Faculties</b>											1 اجمالي الكليات العملية
2 <b>Total students</b>	375 141	367 353	362 297	334 714	380 307	381 408	379 936	380 889	342 590	342 222	2 الجملة
3 <b>Males</b>	194 562	190 244	190 852	183 355	203 915	208 060	207 572	207 926	193 115	193 521	3 طلبة
4 <b>Females</b>	180 579	177 109	171 445	151 359	176 392	173 348	172 364	161 966	149 475	148 701	4 طالبات
5 <b>Medicine</b>											5 الطب البشري
6 <b>Total</b>	48 684	54 107	60 946	52 294	62 287	60 719	64 896	65 466	62 934	61 627	6 الجملة
7 <b>Males</b>	23 644	26 549	30 666	26 791	31 947	30 966	33 332	33 966	33 238	32 285	7 طلبة
8 <b>Females</b>	25 040	27 558	30 280	25 503	30 340	29 753	31 564	31 500	29 696	29 342	8 طالبات
9 <b>Athletic Education &amp; Physiotherapy</b>											9 العلاج الطبيعي
10 <b>Total</b>	3 043	3 080	3 044	2 545	3 209	3 306	3 430	3 085	2 753	2 509	10 الجملة
11 <b>Males</b>	914	919	855	718	919	955	902	958	878	821	11 طلبة
12 <b>Females</b>	2 129	2 161	2 189	1 827	2 290	2 351	2 528	2 127	1 875	1 688	12 طالبات
13 <b>Fine Arts</b>											13 الفنون الجميلة
14 <b>Total</b>	8 248	7 985	7 226	6 969	7 837	7 827	7 592	10 718	10 376	10 725	14 الجملة
15 <b>Males</b>	2 258	1 869	1 701	1 677	1 701	1 695	2 040	3 138	3 100	3 466	15 طلبة
16 <b>Females</b>	5 990	6 116	5 525	5 292	6 136	6 132	5 552	7 580	7 276	7 259	16 طالبات
17 <b>Applied Arts</b>											17 الفنون التطبيقية
18 <b>Total</b>	3 548	3 218	2 830	2 642	3 294	3 365	3 042	...	...	...	18 الجملة
19 <b>Males</b>	933	863	830	791	998	1 355	1 035	...	...	...	19 طلبة
20 <b>Females</b>	2 615	2 355	2 000	1 851	2 296	2 010	2 007	...	...	...	20 طالبات
21 <b>Computers &amp; Information</b>											21 الحاسبات والمعلومات
22 <b>Total</b>	15 125	13 974	13 180	11 889	15 173	14 671	15 113	14 282	-	-	22 الجملة
23 <b>Males</b>	9 433	8 404	7 455	6 619	7 946	7 754	7 798	7 362	-	-	23 طلبة
24 <b>Females</b>	5 692	5 570	5 725	5 270	7 227	6 917	7 315	6 920	-	-	24 طالبات
25 <b>Engineering</b>											25 الهندسة
26 <b>Total</b>	82 660	83 628	85 853	81 278	91 365	90 887	92 010	89 633	98 382	95 740	26 الجملة
27 <b>Males</b>	60 502	59 809	60 931	58 640	65 177	65 679	67 373	67 265	73 763	72 613	27 طلبة
28 <b>Females</b>	22 158	23 819	24 922	22 638	26 188	25 208	24 637	22 368	24 619	23 127	28 طالبات
29 <b>Agriculture</b>											29 الزراعة
30 <b>Total</b>	37 831	30 944	29 780	27 304	30 403	28 961	25 314	24 421	24 902	23 955	30 الجملة
31 <b>Males</b>	22 103	18 782	19 858	19 433	21 744	20 863	17 651	16 792	16 959	15 836	31 طلبة
32 <b>Females</b>	15 728	12 162	9 922	7 871	8 659	8 098	7 663	7 629	7 943	8 119	32 طالبات
33 <b>Pharmacy</b>											33 الصيدلة
34 <b>Total</b>	44 926	45 703	44 327	40 730	45 198	47 205	47 047	45 092	45 143	44 691	34 الجملة
35 <b>Males</b>	16 083	16 212	15 807	14 828	16 188	17 259	18 340	17 959	17 478	18 458	35 طلبة
36 <b>Females</b>	28 843	29 491	28 520	25 902	29 010	29 946	28 707	27 133	27 665	26 233	36 طالبات
37 <b>Dentistry</b>											37 طب الأسنان
38 <b>Total</b>	12 243	11 079	10 850	10 222	11 473	11 683	11 388	10 380	10 220	9 879	38 الجملة
39 <b>Males</b>	5 220	4 833	5 066	5 035	5 600	5 855	5 506	5 064	4 571	4 207	39 طلبة
40 <b>Females</b>	7 023	6 246	5 784	5 187	5 873	5 828	5 882	5 316	5 649	5 672	40 طالبات
41 <b>Technical Education</b>											41 التعليم الصناعي
42 <b>Total</b>	3 284	3 159	4 499	5 550	...	...	...	...	...	...	42 الجملة
43 <b>Males</b>	2 518	2 329	3 306	3 990	...	...	...	...	...	...	43 طلبة
44 <b>Females</b>	766	830	1 193	1 560	...	...	...	...	...	...	44 طالبات

(Continued)

يتبع

## 11-29 STUDENTS ENROLLED IN PRACTICAL FACULTIES IN GOVERNMENTAL UNIVERSITIES BY SEX &amp; FACULTY (04/05 - 13/2014) Cont.

تابع 11-29 الطلاب المقيدون بالكليات العملية بالجامعات الحكومية طبقاً للنوع والكلية (05/04- 2014/13)

Unit : No.	الوحدة : بالعدد										
Faculties	*14/13	*13/12	12/11	11/10	10/09	09/08	08/07	07/06	06/05	05/04	الكليات
45 <u>Agricultural &amp; Environmental Sciences</u>											45 العلوم الزراعية والبيئية
46 <b>Total</b>	1 292	1 233	1 200	251	316	276	255	240	176	190	46 <b>الجملة</b>
47 Males	888	765	747	76	108	116	112	122	092	117	47 <b>طلبة</b>
48 Females	404	468	453	175	208	160	143	118	84	73	48 <b>طالبات</b>
49 <u>Petroleum &amp; Mining Engineering</u>											49 هندسة البترول والتعدين
50 <b>Total</b>	2 611	1 850	1 937	1 606	1 597	1 936	1 944	1 980	1 943	2 360	50 <b>الجملة</b>
51 Males	2 027	1 678	1 775	1 432	1 432	1 743	1 791	1 824	1 818	1 798	51 <b>طلبة</b>
52 Females	584	172	162	174	165	193	153	156	125	562	52 <b>طالبات</b>
53 <u>Sciences</u>											53 العلوم
54 <b>Total</b>	56 559	55 406	47 976	45 541	52 848	52 798	50 678	48 256	46 240	51 133	54 <b>الجملة</b>
55 Males	22 129	22 407	19 609	19 634	22 783	24 422	23 853	24 177	23 957	26 413	55 <b>طلبة</b>
56 Females	34 430	32 999	28 367	25 907	30 065	28 376	26 825	24 079	22 283	24 720	56 <b>طالبات</b>
57 <u>Veterinary Medicine</u>											57 الطب البيطري
58 <b>Total</b>	17 563	16 486	13 726	12 861	15 351	15 657	15 832	16 458	16 047	16 465	58 <b>الجملة</b>
59 Males	5 586	5 484	4 584	5 130	5 638	6 170	6 422	6 673	6 834	7 208	59 <b>طلبة</b>
60 Females	11 977	11 002	9 142	7 731	9 713	9 487	9 410	9 785	9 213	9 257	60 <b>طالبات</b>
61 <u>Constructive Planning</u>											61 التخطيط العمراني
62 <b>Total</b>	1 109	1 104	1 090	911	1 074	1 018	910	930	934	894	62 <b>الجملة</b>
63 Males	697	662	662	539	647	593	525	501	472	482	63 <b>طلبة</b>
64 Females	412	442	428	372	427	425	385	429	462	412	64 <b>طالبات</b>
65 <u>Nursing</u>											65 التمريض
66 <b>Total</b>	16 130	13 643	13 007	11 434	12 367	11 858	11 157	9 593	9 521	9 349	66 <b>الجملة</b>
67 Males	4 961	3 884	3 127	2 752	2 443	1 949	1 740	1 072	658	392	67 <b>طلبة</b>
68 Females	11 169	9 759	9 880	8 682	9 924	9 909	9 417	8 521	8 863	8 957	68 <b>طالبات</b>
69 <u>Technology</u>											69 التكنولوجيا
70 <b>Total</b>	19 326	20 289	20 826	20 687	22 189	24 233	23 696	24 370	13 019	12 705	70 <b>الجملة</b>
71 Males	13 876	14 330	13 873	15 270	15 174	16 579	14 624	16 870	9 297	9 425	71 <b>طلبة</b>
72 Females	5 450	5 959	6 953	5 417	7 015	7 654	9 072	7 500	3 722	3 280	72 <b>طالبات</b>
73 <u>Technology Higher Institute</u> <sup>(1)</sup>											73 المعهد العالي للتكنولوجيا <sup>(1)</sup>
74 <b>Total</b>	-	-	-	-	3 222	3 344	3 820	3 328	-	-	74 <b>الجملة</b>
75 Males	-	-	-	-	2 531	2 711	2 966	2 755	-	-	75 <b>طلبة</b>
76 Females	-	-	-	-	691	633	854	573	-	-	76 <b>طالبات</b>
77 <u>Energy Higher Institute</u> <sup>(2)</sup>											77 المعهد العالي للطاقة <sup>(2)</sup>
78 <b>Total</b>	-	-	-	-	1 104	1 664	1 812	1 660	-	-	78 <b>الجملة</b>
79 Males	-	-	-	-	939	1 396	1 562	1 428	-	-	79 <b>طلبة</b>
80 Females	-	-	-	-	165	268	250	232	-	-	80 <b>طالبات</b>
81 <u>Agricultural Engineering (Azhar)</u> <sup>(3)</sup>											81 هندسة زراعية (ازهرية) <sup>(3)</sup>
82 <b>Total</b>	614	465	-	-	-	-	-	-	-	-	82 <b>الجملة</b>
83 Males	614	465	-	-	-	-	-	-	-	-	83 <b>طلبة</b>
84 Females	-	-	-	-	-	-	-	-	-	-	84 <b>طالبات</b>
85 <u>Faculty of Fisheries</u> <sup>(4)</sup>											85 كلية الثروة السمكية <sup>(4)</sup>
86 <b>Total</b>	345	-	-	-	-	-	-	-	-	-	86 <b>الجملة</b>
87 Males	176	-	-	-	-	-	-	-	-	-	87 <b>طلبة</b>
88 Females	169	-	-	-	-	-	-	-	-	-	88 <b>طالبات</b>

(1) The High Institute of Technology was enrolled to the Faculty of Technology

(2) The High Institute of Energy was enrolled to the Faculty of Engineering

(3) This college was established in 2012/2013

(4) This college was established in 2013/2014

Source : Ministry of Higher Education , Al-Azhar University &amp; Governmental Universities

(1) تم إضافة المعهد العالي للتكنولوجيا إلى كلية التكنولوجيا

(2) تم إضافة المعهد العالي للطاقة إلى كلية الهندسة

(3) كلية جديدة تم انشائها ابتداء من عام 2013/2012

(4) كلية جديدة تم انشائها ابتداء من عام 2014/2013

المصدر : وزارة التعليم العالي وجامعة الأزهر والجامعات الحكومية

11-30 STUDENTS ENROLLED IN TECHNICAL INSTITUTES(ABOVE INTERMEDIATE)GOV.-PRIVATE  
SUPERVISED BY MINISTRY OF HIGHER EDUCATION BY SEX (04/05 - 13/2014)

30-11 الطلاب المقيدون بالمعاهد الفنية (فوق المتوسطة) الحكومية و الخاصة طبقا للنوع (04/05 - 13/2014)

Unit : No.	الوحدة : بالعدد										البيان
Item	*14/13	13/12	12/11	11/10	10/09	09/08	08/07	07/06	06/05	05/04	
1 <b>Total Gov &amp; Private Technical Institutes</b>	117 179	109 757	87 537	76 383	114 574	135 541	147 422	158 286	165 253	169 823	1 إجمالي المعاهد الفنية الحكومية والخاصة
2 Males	62 750	56 090	49 615	43 744	62 635	77 110	79 049	82 808	83 352	83 835	2 طلبية
3 Females	54 429	53 667	37 922	32 639	51 939	58 431	68 373	75 478	81 901	85 988	3 طالبات
4 <b>First :Total of Gov Technical Institutes</b>											4 أولا : إجمالي المعاهد الفنية الحكومية
5 <b>Total</b>	109 536	100 058	79 580	68 915	103 797	120 558	128 640	137 616	145 620	149 419	5 الجملة
6 Males	59 722	52 353	45 981	39 713	58 331	71 220	72 951	76 215	77 266	77 384	6 طلبية
7 Females	49 814	47 705	33 599	29 202	45 466	49 338	55 689	61 401	68 354	72 035	7 طالبات
8 <b>Industrial Tech. Instit.</b>											8 المعاهد الفنية الصناعية
9 <b>Total</b>	51 093	42 098	25 509	21 692	34 855	36 403	39 352	41 657	45 190	47 659	9 الجملة
10 Males	35 670	27 898	16 049	13 144	19 973	21 142	22 441	22 788	24 395	25 539	10 طلبية
11 Females	15 423	14 200	9 460	8 548	14 882	15 261	16 911	18 869	20 795	22 120	11 طالبات
12 <b>Commercial Tech. Instit.</b>											12 المعاهد الفنية التجارية
13 <b>Total</b>	17 903	16 361	14 067	17 322	34 657	59 407	71 776	79 470	85 296	87 928	13 الجملة
14 Males	8 893	7 342	7 667	10 988	21 429	36 678	42 103	45 100	44 914	44 359	14 طلبية
15 Females	9 010	9 019	6 400	6 334	13 228	22 729	29 673	34 370	40 382	43 569	15 طالبات
16 <b>Technical Institutes for Hotels</b>											16 المعاهد الفنية الفندقية
17 <b>Total</b>	3 114	2 639	2 212	2 040	2 980	2 938	3 166	3 460	3 711	3 888	17 الجملة
18 Males	2 032	1 975	1 592	1 600	2 170	2 314	2 431	2 509	2 774	2 888	18 طلبية
19 Females	1082	664	620	440	810	624	735	951	937	1 000	19 طالبات
20 <b>Institutes of Social Service</b>											20 معاهد الخدمة الاجتماعية
21 <b>Total</b>	701	518	582	850	1 073	1 080	1 236	1 181	1 178	1 164	21 الجملة
22 Males	315	279	270	378	429	344	370	423	372	394	22 طلبية
23 Females	386	239	312	472	644	736	866	758	806	770	23 طالبات
24 <b>Technical Institutes of Health</b>											24 المعاهد الفنية الصحية
25 <b>Total</b>	26 167	27 241	19 998	16 488	18 205	12 551	10 523	9 709	8 532	7 049	25 الجملة
26 Males	6 294	6 327	5 001	4 735	4 605	4 484	4 862	4 712	4 179	3 584	26 طلبية
27 Females	19 873	20 914	14 997	11 753	13 600	8 067	5 661	4 997	4 353	3 465	27 طالبات
28 <b>Technical Institutes of Nursing</b>											28 المعاهد الفنية للتمريض
29 <b>Total</b>	4 848	3 072	2 192	1 926	2 565	2 192	2 069	1 575	1 140	1 207	29 الجملة
30 Males	904	463	446	366	421	415	395	300	217	234	30 طلبية
31 Females	3 944	2 609	1 746	1 560	2 144	1 777	1 674	1 275	923	973	31 طالبات
32 <b>Technical Institutes for Advanced Industries</b>											32 المعاهد الفنية للصناعات المتطورة
33 <b>Total</b>	516	436	400	311	538	522	518	564	573	524	33 الجملة
34 Males	420	376	336	216	380	378	349	383	415	386	34 طلبية
35 Females	96	60	64	95	158	144	169	181	158	138	35 طالبات

Continued

يتبع

11-30 STUDENTS ENROLLED IN TECHNICAL INSTITUTES(ABOVE INTERMEDIATE)GOV.-PRIVATE  
SUPERVISED BY MINISTRY OF HIGHER EDUCATION BY SEX (04/05 - 13/2014) Cont.

تابع 30-11 الطلاب المقيدون بالمعاهد الفنية (فوق المتوسطة) الحكومية و الخاصة طبقا للنوع (05/04 - 2014/13)

Unit : No.

الوحدة : بالعدد

Item	*14/13	13/12	12/11	11/10	10/09	09/08	08/07	07/06	06/05	05/04	البيان
36 <u>Institutes of Al-Azhar University</u>											36 معاهد جامعة الأزهر
37 Total	5 194	7 693	9 620	8 286	8 924	5 465	-	-	-	-	37 الجملة
38 Males	5 194	7 693	9 620	8 286	8 924	5 465	-	-	-	-	38 طلبة
39 Females	-	-	-	-	-	-	-	-	-	-	39 طالبات
40 <u>Second : Total Private Technical Institutes</u>	7 643	9 699	7 957	7 568	10 777	14 983	19 382	20 670	19 633	20 404	40 ثانيا : إجمالي المعاهد الفنية الخاصة
41 Males	3 028	3 737	3 634	4 031	4 304	5 890	6 698	6 593	6 086	6 451	41 طلبة
42 Females	4 615	5 962	4 323	3 537	6 473	9 093	12 684	14 077	13 547	13 953	42 طالبات
43 <u>Technical Institutes for Social Service</u>											43 المعاهد الفنية للخدمة الاجتماعية
44 Total	5 355	6 971	5 395	6 083	7 938	11 403	14 478	14 852	13 971	14 404	44 الجملة
45 Males	2 550	3 316	3 252	3 604	3 679	5 122	5 947	5 964	5 486	5 949	45 طلبة
46 Females	2 805	3 655	2 143	2 479	4 259	6 281	8 531	8 888	8 485	8 455	46 طالبات
47 <u>Technical Institutes for Management and Secretarial</u>											47 المعاهد الفنية للإدارة والسكرتارية
48 Total	1 684	2 231	2 118	1 012	2 140	2 688	4 046	5 102	4 988	5 432	48 الجملة
49 Males	-	-	-	-	-	-	-	-	-	-	49 طلبة
50 Females	1 684	2 231	2 118	1 012	2 140	2 688	4 046	5 102	4 988	5 432	50 طالبات
51 <u>Technical Institutes for Hotels</u>											51 المعاهد الفنية الفندقية
52 Total	541	441	372	425	677	860	827	682	647	543	52 الجملة
53 Males	449	402	354	405	616	759	743	618	592	496	53 طلبة
54 Females	92	39	18	20	61	101	84	64	55	47	54 طالبات
55 <u>Technical Institutes for Fashion</u>											55 المعاهد الفنية للموضة
56 Total	30	27	22	23	22	32	31	34	27	25	56 الجملة
57 Males	11	9	3	8	9	9	8	11	8	6	57 طلبة
58 Females	19	18	19	15	13	23	23	23	19	19	58 طالبات
59 <u>El Gouna Nursing Institute</u> <sup>(1)</sup>											59 معهد تمريض الجونة <sup>(1)</sup>
60 Total	33	29	50	25	-	-	-	-	-	-	60 الجملة
61 Males	18	10	25	14	-	-	-	-	-	-	61 طلبة
62 Females	15	19	25	11	-	-	-	-	-	-	62 طالبات

(1) Established in 2010/2011

Source : Ministry of Higher Education &amp; Al-Azhar University

(1) تأسس في عام 2010/2011

المصدر : وزارة التعليم العالي ، جامعة الأزهر

## 11-31 UNIVERSITIES GRADUATES BY UNIVERSITY &amp; SEX (03/04 - 12/2013)

31-11 خريجو الجامعات طبقا للجامعة والنوع (2013/12 - 04/03)

Unit : No.	الوحدة : بالعدد										البيان
Item	* 13/12	12/11	11/10	10/09	09/08	08/07	07/06	06/05	05/04	04/03	
1 <b>Total Universities</b>											1 اجمالي الجامعات
2 <b>Total</b>	339 145	334 203	343 937	326 298	332 444	324 284	318 727	311 701	304 228	270 762	2 الجملة
3 Males	155 163	156 202	158 812	149 347	151 261	145 396	151 094	149 032	143 233	130 995	3 طلبية
4 Females	183 932	178 001	185 125	176 951	181 183	178 888	167 633	162 669	160 995	139 767	4 طالبات
5 <b>Cairo University</b>											5 جامعة القاهرة
6 <b>Total</b>	38 505	36 806	39 488	35 632	35 248	29 871	30 373	29 820	26 391	39 366	6 الجملة
7 Males	17 890	17 373	18 858	16 574	16 210	13 688	14 460	13 913	12 194	19 056	7 طلبية
8 Females	20 615	19 433	20 630	19 058	19 038	16 183	15 913	15 907	14 197	20 310	8 طالبات
9 <b>Ain Shams University</b>											9 جامعة عين شمس
10 <b>Total</b>	35 104	35 298	34 845	34 574	35 294	33 992	33 844	31 878	31 991	29 494	10 الجملة
11 Males	15 071	14 128	13 393	13 596	13 035	12 661	13 088	12 289	12 202	11 695	11 طلبية
12 Females	20 033	21 170	21 452	20 978	22 259	21 331	20 756	19 589	19 789	17 799	12 طالبات
13 <b>Alexandria University</b>											13 جامعة الاسكندرية
14 <b>Total</b>	31 704	30 276	28 771	26 799	30 376	30 266	28 438	26 980	26 278	24 894	14 الجملة
15 Males	14 393	13 035	12 088	11 606	12 418	12 221	11 770	11 403	10 861	10 541	15 طلبية
16 Females	17 311	17 241	16 683	15 193	17 958	18 045	16 668	15 577	15 417	14 353	16 طالبات
17 <b>Asyout University</b>											17 جامعة أسيوط
18 <b>Total</b>	14 372	13 978	14 308	13 759	14 062	13 358	13 199	13 190	11 790	11 878	18 الجملة
19 Males	6 834	7 018	7 204	6 977	7 293	6 804	6 912	7 034	6 522	6 726	19 طلبية
20 Females	7 538	6 960	7 104	6 782	6 769	6 554	6 287	6 156	5 268	5 152	20 طالبات
21 <b>Al-Azhar University</b>											21 جامعة الأزهر
22 <b>Total</b>	40 115	39 546	43 426	39 972	42 343	42 932	46 055	51 960	55 876	29 528	22 الجملة
23 Males	24 241	23 887	26 548	24 885	25 832	25 331	28 839	31 017	30 550	18 521	23 طلبية
24 Females	15 874	15 659	16 878	15 087	16 511	17 601	17 216	20 943	25 326	11 007	24 طالبات
25 <b>Tanta University</b>											25 جامعة طنطا
26 <b>Total</b>	19 969	19 310	19 141	16 605	18 636	20 408	19 423	17 396	25 019	21 448	26 الجملة
27 Males	7 867	9 852	08 223	06 661	07 865	08 922	09 151	07 967	12 026	10 171	27 طلبية
28 Females	12 102	9 458	10 918	9 944	10 771	11 486	10 272	9 429	12 993	11 277	28 طالبات
29 <b>Helwan University</b>											29 جامعة حلوان
30 <b>Total</b>	14 790	16 389	18 090	18 204	19 029	19 092	17 913	18 253	17 662	17 455	30 الجملة
31 Males	6 221	7 429	8 359	8 117	8 276	7 974	7 685	8 176	7 877	8 112	31 طلبية
32 Females	8 569	8 960	9 731	10 087	10 753	11 118	10 228	10 077	9 785	9 343	32 طالبات

(Continued)

يتبع

## 11-31 UNIVERSITIES GRADUATES BY UNIVERSITY &amp; SEX (03/04 - 12/2013) Cont.

تابع 31-11 خريجو الجامعات طبقا للجامعة والنوع (2013/12 - 04/03)

Unit : No.	الوحدة : بالعدد										البيان
Item	* 13/12	12/11	11/10	10/09	09/08	08/07	07/06	06/05	05/04	04/03	
33 <u>Suez Canal University</u>											33 جامعة قناة السويس
34 Total	5 054	5 117	6 496	6 709	10 488	11 500	11 212	9 734	9 357	9 093	34 الجملة
35 Males	2 016	2 200	2 819	2 796	4 716	4 880	5 091	4 474	4 318	4 314	35 طلبة
36 Females	3 038	2 917	3 677	3 913	5 772	6 620	6 121	5 260	5 039	4 779	36 طالبات
37 <u>Mansoura University</u>											37 جامعة المنصورة
38 Total	21 478	21 170	23 333	24 301	26 434	23 993	21 867	21 974	18 734	20 734	38 الجملة
39 Males	8 999	9 103	9 260	9 304	10 148	9 175	8 612	9 333	7 485	8 990	39 طلبة
40 Females	12 479	12 067	14 073	14 997	16 286	14 818	13 255	12 641	11 249	11 744	40 طالبات
41 <u>Zagazig University</u>											41 جامعة الزقازيق
42 Total	21 114	19 564	22 802	21 495	21 329	20 647	20 714	19 742	19 880	29 876	42 الجملة
43 Males	9 942	8 485	9 300	9 527	9 214	8 606	9 252	8 845	9 105	14 700	43 طلبة
44 Females	11 172	11 079	13 502	11 968	12 115	12 041	11 462	10 897	10 775	15 176	44 طالبات
45 <u>Menia University</u>											45 جامعة المنيا
46 Total	9 149	10 467	10 348	10 472	9 196	9 113	8 644	7 886	7 975	7 316	46 الجملة
47 Males	3 439	4 292	4 312	4 421	4 145	3 897	3 943	3 623	3 856	3 663	47 طلبة
48 Females	5 710	6 175	6 036	6 051	5 051	5 216	4 701	4 263	4 119	3 653	48 طالبات
49 <u>Menoufia University</u>											49 جامعة المنوفية
50 Both sexes	12 001	13 934	14 622	14 529	16 202	16 089	15 069	14 387	14 933	12 564	50 الجملة
51 Males	5 070	6 380	7 040	6 500	7 561	7 500	7 087	6 988	7 354	6 211	51 طلبة
52 Females	6 931	7 554	7 582	8 029	8 641	8 589	7 982	7 399	7 579	6 353	52 طالبات
53 <u>Al Sadat University<sup>(1)</sup></u>											53 جامعة السادات
54 Total	2 865	-	-	-	-	-	-	-	-	-	54 الجملة
56 Males	1 703	-	-	-	-	-	-	-	-	-	56 طلبة
57 Females	1 162	-	-	-	-	-	-	-	-	-	57 طالبات
58 <u>Ganoub Elwadi University<sup>(2)</sup></u>											58 جامعة جنوب الوادي <sup>(1)</sup>
59 Total	8 121	8 053	10 453	9 921	8 363	8 957	8 271	7 689	12 967	11 840	59 الجملة
60 Males	3 183	3 388	4 316	3 979	2 937	3 181	3 327	3 118	5 594	5 239	60 طلبة
61 Females	4 938	4 665	6 137	5 942	5 426	5 776	4 944	4 571	7 373	6 601	61 طالبات
62 <u>Favoum University<sup>(3)</sup></u>											62 جامعة الفيوم <sup>(2)</sup>
63 Total	4 805	5 043	4 899	5 263	4 641	4 399	4 235	4 325	3 682	-	63 الجملة
64 Males	1 527	1 640	1 712	1 972	1 734	1 582	1 674	1 676	1 628	-	64 طلبة
65 Females	3 278	3 403	3 187	3 291	2 907	2 817	2 561	2 649	2 054	-	65 طالبات
66 <u>Beni-Suef University<sup>(4)</sup></u>											66 جامعة بنى سويف <sup>(3)</sup>
67 Total	9 543	9 667	10 037	8 289	8 771	8 700	8 524	7 756	6 394	-	67 الجملة
68 Males	5 085	5 539	5 579	4 609	5 120	4 761	5 005	4 475	3 677	-	68 طلبة
69 Females	4 458	4 128	4 458	3 680	3 651	3 939	3 519	3 281	2 717	-	69 طالبات
70 <u>Banha University<sup>(5)</sup></u>											70 جامعة بنها <sup>(4)</sup>
71 Total	10 992	10 742	12 236	9 837	12 349	11 538	12 332	11 342	9 961	-	71 الجملة
72 Males	5 156	5 197	6 275	4 270	5 664	5 272	6 166	5 858	4 868	-	72 طلبة
73 Females	5 836	5 545	5 961	5 567	6 685	6 266	6 166	5 484	5 093	-	73 طالبات

(Continued)

يتبع



## 11-31 UNIVERSITIES GRADUATES BY UNIVERSITY &amp; SEX (03/04 - 12/2013) Cont.

تابع 31-11 خريجو الجامعات طبقا للجامعة والنوع (2013/12 - 04/03)

Unit : No.	الوحدة : بالعدد										
Item	* 13/12	12/11	11/10	10/09	09/08	08/07	07/06	06/05	05/04	04/03	البيان
74 <u>Souhag University</u> <sup>(6)</sup>											74 جامعة سوهاج <sup>(5)</sup>
75 Total	6081	5 860	4 986	6 061	6 109	6 210	5 747	5 312	-	-	75 الجملة
76 Males	2256	2 310	1 926	2 307	2 574	2 575	2 656	2 703	-	-	76 طلبة
77 Females	3825	3 550	3 060	3 754	3 535	3 635	3 091	2 609	-	-	77 طالبات
78 <u>Kafr El Sheikh University</u> <sup>(7)</sup>											78 جامعة كفر الشيخ <sup>(6)</sup>
79 Total	5070	5 191	6 186	5 753	5 955	6 233	5 793	4 991	-	-	79 الجملة
80 Males	1816	2 024	2 089	2 115	2 189	2 268	2 153	1 936	-	-	80 طلبة
81 Females	3254	3 167	4 097	3 638	3 766	3 965	3 640	3 055	-	-	81 طالبات
82 <u>Damanhur University</u> <sup>(8)</sup>											82 جامعة دمنهور <sup>(7)</sup>
83 Total	4597	5 243	5 286	4 784	-	-	-	-	-	-	83 الجملة
84 Males	1318	1 799	2 012	1 614	-	-	-	-	-	-	84 طلبة
85 Females	3279	3 444	3 274	3 170	-	-	-	-	-	-	85 طالبات
86 <u>Port said University</u> <sup>(9)</sup>											86 جامعة بورسعيد <sup>(8)</sup>
87 Total	2983	3 128	3 023	3 824	-	-	-	-	-	-	87 الجملة
88 Males	1204	1 462	1 401	1 819	-	-	-	-	-	-	88 طلبة
89 Females	1779	1 666	1 622	2 005	-	-	-	-	-	-	89 طالبات
90 <u>Suez University</u> <sup>(10)</sup>											90 جامعة السويس <sup>(9)</sup>
91 Total	1694	1 655	-	-	-	-	-	-	-	-	91 الجملة
92 Males	837	823	-	-	-	-	-	-	-	-	92 طلبة
93 Females	857	832	-	-	-	-	-	-	-	-	93 طالبات
94 <u>Damietta University</u> <sup>(11)</sup>											94 جامعة دمياط <sup>(10)</sup>
95 Total	3341	2 825	-	-	-	-	-	-	-	-	95 الجملة
96 Males	966	851	-	-	-	-	-	-	-	-	96 طلبة
97 Females	2375	1 974	-	-	-	-	-	-	-	-	97 طالبات
98 <u>Aswan University</u> <sup>(12)</sup>											98 جامعة أسوان <sup>(11)</sup>
99 Total	1911	2 547	-	-	-	-	-	-	-	-	99 الجملة
100 Males	607	973	-	-	-	-	-	-	-	-	100 طلبة
101 Females	1304	1 574	-	-	-	-	-	-	-	-	101 طالبات
102 <u>October Modern Science &amp; Arts University</u>											102 جامعة أكتوبر للعلوم الحديثة والآداب
103 Total	1402	1 326	1 264	1 086	633	531	501	356	277	247	103 الجملة
104 Males	798	784	768	672	334	266	281	169	147	138	104 طلبة
105 Females	604	542	496	414	299	265	220	187	130	109	105 طالبات

(Continued)

يتبع

## 11-31 UNIVERSITIES GRADUATES BY UNIVERSITY &amp; SEX (03/04 - 12/2013) Cont.

تابع 31-11 خريجو الجامعات طبقا للجامعة والنوع (2013/12 - 04/03)

Unit : No.	الوحدة : بالعدد										
Item	* 13/12	12/11	11/10	10/09	09/08	08/07	07/06	06/05	05/04	04/03	البيان
106 <u>American University</u>											الجامعة الامريكية 106
107 Total	1068	919	845	449	778	688	833	758	865	896	الجملة 107
108 Males	463	409	353	202	332	301	363	363	390	374	طلبة 108
109 Females	605	510	492	247	446	387	470	395	475	522	طالبات 109
110 <u>Misr International University</u>											جامعة مصر الدولية 110
111 Total	1160	1132	959	836	793	692	633	479	360	205	الجملة 111
112 Males	421	402	372	371	347	317	261	206	156	76	طلبة 112
113 Females	739	730	587	465	446	375	372	273	204	129	طالبات 113
114 <u>Misr Technology &amp; Science University</u>											جامعة مصر للعلوم والتكنولوجيا 114
115 Total	1906	2 441	1 939	4 042	1 460	1 745	1 916	2 039	1 132	1 128	الجملة 115
116 Males	1102	1590	1183	2509	941	1129	1268	1321	692	735	طلبة 116
117 Females	804	851	756	1533	519	616	648	718	440	393	طالبات 117
118 <u>6 October University</u>											جامعة 6 اكتوبر 118
119 Total	2018	1 932	2 053	2 262	2 561	2 616	2 998	3 421	2 704	2 800	الجملة 119
120 Males	1281	1235	1 291	1 517	1 620	1 690	1 977	2 130	1 731	1 733	طلبة 120
121 Females	737	697	762	745	941	926	1 021	1 291	973	1 067	طالبات 121
122 <u>Modern University for Technology and Information</u>											الجامعة الحديثة للتكنولوجيا والمعلومات 122
123 Total	375	448	249	146	70	-	-	-	-	-	الجملة 123
124 Males	280	281	153	77	50	-	-	-	-	-	طلبة 124
125 Females	95	167	96	69	20	-	-	-	-	-	طالبات 125
126 <u>French University</u>											الجامعة الفرنسية 126
127 Total	78	82	65	91	84	88	40	33	-	-	الجملة 127
128 Males	25	28	19	39	40	25	14	15	-	-	طلبة 128
129 Females	53	54	46	52	44	63	26	18	-	-	طالبات 129
130 <u>German University</u>											الجامعة الألمانية 130
131 Total	1443	1136	1280	...	904	626	153	-	-	-	الجملة 131
132 Males	736	644	668	...	491	370	59	-	-	-	طلبة 132
133 Females	707	492	612	...	413	256	94	-	-	-	طالبات 133
134 <u>EL - Ahram Canadian University</u>											جامعة الاهرام الكندية 134
135 Total	370	331	225	124	51	-	-	-	-	-	الجملة 135
136 Males	205	178	123	74	27	-	-	-	-	-	طلبة 136
137 Females	165	153	102	50	24	-	-	-	-	-	طالبات 137

(Continued)

يتبع

## 11-31 UNIVERSITIES GRADUATES BY UNIVERSITY &amp; SEX (03/04 - 12/2013) Cont.

تابع 11- 31 خريجو الجامعات طبقا للجامعة والنوع (04/03 - 2013/12)

Unit : No.	الوحدة : بالعدد										البيان
Item	* 13/12	12/11	11/10	10/09	09/08	08/07	07/06	06/05	05/04	04/03	
138 <u>British University</u>											الجامعة البريطانية 138
139 Total	600	411	337	270	118	-	-	-	-	-	الجملة 139
140 Males	392	259	206	140	62	-	-	-	-	-	طلبة 140
141 Females	208	152	131	130	56	-	-	-	-	-	طالبات 141
142 <u>Arab Open University</u>											الجامعة العربية المفتوحة 142
143 Total	123	144	167	185	167	-	-	-	-	-	الجملة 143
144 Males	64	73	89	84	86	-	-	-	-	-	طلبة 144
145 Females	59	71	78	101	81	-	-	-	-	-	طالبات 145
146 <u>Pharos University</u>											جامعة فاروس 146
147 Total	959	675	680	-	-	-	-	-	-	-	الجملة 147
148 Males	450	342	305	-	-	-	-	-	-	-	طلبة 148
149 Females	509	333	375	-	-	-	-	-	-	-	طالبات 149
150 <u>Sinai University</u>											جامعة سيناء 150
151 Total	916	599	491	-	-	-	-	-	-	-	الجملة 151
152 Males	549	353	266	-	-	-	-	-	-	-	طلبة 152
153 Females	367	246	225	-	-	-	-	-	-	-	طالبات 153
154 <u>Egyptian-Russian University</u>											الجامعة المصرية الروسية 154
155 Total	313	288	172	-	-	-	-	-	-	-	الجملة 155
156 Males	183	141	92	-	-	-	-	-	-	-	طلبة 156
157 Females	130	147	80	-	-	-	-	-	-	-	طالبات 157
158 <u>Future University</u>											جامعة المستقبل 158
160 Total	590	530	435	24	-	-	-	-	-	-	الجملة 160
161 Males	334	295	210	13	-	-	-	-	-	-	طلبة 161
162 Females	206	235	225	11	-	-	-	-	-	-	طالبات 162
163 <u>Al Nahda University</u>											جامعة النهضة 163
164 Total	466	-	-	-	-	-	-	-	-	-	الجملة 164
165 Males	239	-	-	-	-	-	-	-	-	-	طلبة 165
166 Females	227	-	-	-	-	-	-	-	-	-	طالبات 166

(1) Separated from Menoufia University as of 2012/2013

(2) Separated from Cairo University as of 2004/2005

(3) Separated from Cairo University as of 2004/2005

(4) Separated from Zagazig University as of 2004/2005

(5) Separated from Ganoub El Wadi University as of 2005/2006

(6) Separated from Tanta University as of 2005/2006

(7) Separated from Alexandria University as of 2009/2010

(8) Separated from Suez Canal University as of 2009/2010

(9) It has been separated of Suez Canal University in 2011/2012

(10) It has been separated of Mansoura University in 2011/2012

(11) It has been separated of Ganoub ElWadi University in 2011/2012

Source : Ministry of Higher Education &amp; Al-Azhar University

(1) انفصلت عن جامعة المنوفية اعتبارا من 2013/2012

(2) انفصلت عن جامعة القاهرة اعتبارا من 2005/2004

(3) انفصلت عن جامعة القاهرة اعتبارا من 2005/2004

(4) انفصلت عن جامعة الزقازيق اعتبارا من 2005/2004

(5) انفصلت عن جامعة جنوب الوادي اعتبارا من 2006/2005

(6) انفصلت عن جامعة طنطا اعتبارا من 2006/2005

(7) انفصلت عن جامعة الإسكندرية اعتبارا من 2010/2009

(8) انفصلت عن جامعة قناة السويس اعتبارا من 2010/2009

(9) انفصلت عن جامعة قناة السويس اعتبارا من 2012/2011

(10) انفصلت عن جامعة المنصورة اعتبارا من 2012/2011

(11) انفصلت عن جامعة جنوب الوادي اعتبارا من 2012/2011

المصدر : وزارة التعليم العالي و جامعة الأزهر

11-32 UNIVERSITIES GRADUATES BY FACULTY & SEX (03/04- 12/2013)  
(THEORITICAL FACULTIES)

32-11 خريجو الجامعات طبقا للملكية والنوع (2013/12 -04/03)

( الكليات النظرية )

Unit : No.	الوحدة : بالعدد										
Faculties	*13/12	12/11	11/10	10/09	09/08	08/07	07/06	06/05	05/04	04/03	الكليات
1 <b>Total students</b>	<b>259 060</b>	<b>253 451</b>	<b>268 278</b>	<b>257 727</b>	<b>262 930</b>	<b>254 482</b>	<b>250 163</b>	<b>243 001</b>	<b>238 737</b>	<b>205 990</b>	1 <b>الاجمالي العام</b>
2 Males	112 557	113 174	118 185	111 886	113 169	107 730	112 264	110 618	106 819	95 115	2 <b>طلبة</b>
3 Females	146 503	140 277	150 093	145 841	149 761	146 752	137 899	132 383	131 918	110 875	3 <b>طالبات</b>
4 <b>Arts &amp; Humanitarian studies</b>											4 <b>الاداب والدراسات الانسانية</b>
5 <b>Total</b>	<b>56 348</b>	<b>56 111</b>	<b>56 475</b>	<b>54 582</b>	<b>49 824</b>	<b>45 855</b>	<b>43 562</b>	<b>42 704</b>	<b>43 194</b>	<b>38 486</b>	5 <b>الجملة</b>
6 Males	10 878	12 972	12 040	11 465	10 643	10 666	10 921	11 271	11 523	12 246	6 <b>طلبة</b>
7 Females	45 470	43 139	44 435	43 117	39 181	35 189	32 641	31 433	31 671	26 240	7 <b>طالبات</b>
8 <b>Commerce</b>											8 <b>التجارة</b>
9 <b>Total</b>	<b>73 945</b>	<b>73 843</b>	<b>77 694</b>	<b>68 653</b>	<b>69 910</b>	<b>64 571</b>	<b>64 450</b>	<b>60 825</b>	<b>60 461</b>	<b>57 002</b>	9 <b>الجملة</b>
10 Males	41 117	43 030	44 773	40 677	41 351	37 356	39 238	36 270	36 309	34 549	10 <b>طلبة</b>
11 Females	32 828	30 813	32 921	27 976	28 559	27 215	25 212	24 555	24 152	22 453	11 <b>طالبات</b>
12 <b>Law</b>											12 <b>الحقوقي</b>
13 <b>Total</b>	<b>50 991</b>	<b>44 308</b>	<b>44 811</b>	<b>40 079</b>	<b>38 508</b>	<b>34 495</b>	<b>34 922</b>	<b>32 904</b>	<b>27 683</b>	<b>27 595</b>	13 <b>الجملة</b>
14 Males	30 225	26 630	25 578	23 846	22 035	20 025	20 684	19 895	17 089	17 183	14 <b>طلبة</b>
15 Females	20 766	17 678	19 233	16 233	16 473	14 470	14 238	13 009	10 594	10 412	15 <b>طالبات</b>
16 <b>Administration &amp; Information Systems(The French Univ.)</b>											16 <b>الادارة ونظم المعلومات (الجامعة الفرنسية)</b>
17 <b>Total</b>	<b>45</b>	<b>50</b>	<b>42</b>	<b>46</b>	<b>33</b>	<b>43</b>	<b>28</b>	<b>29</b>	-	-	17 <b>الجملة</b>
18 Males	14	14	13	18	19	11	12	15	-	-	18 <b>طلبة</b>
19 Females	31	36	29	28	14	32	16	14	-	-	19 <b>طالبات</b>
20 <b>Girls</b>											20 <b>البنات</b>
21 Females	1 752	2 635	2 441	2 930	3 063	3 130	3 006	2 810	3 086	2 637	21 <b>طالبات</b>
22 <b>Education</b>											22 <b>التربية</b>
23 <b>Total</b>	<b>18 807</b>	<b>18 310</b>	<b>23 781</b>	<b>31 983</b>	<b>41 203</b>	<b>48 313</b>	<b>46 448</b>	<b>43 529</b>	<b>44 240</b>	<b>38 468</b>	23 <b>الجملة</b>
24 Males	4 964	3 967	6 236	8 820	11 841	14 219	14 226	14 645	15 722	12 371	24 <b>طلبة</b>
25 Females	13 843	14 343	17 545	23 163	29 362	34 094	32 222	28 884	28 518	26 097	25 <b>طالبات</b>
26 <b>Dar El-Uloum</b>											26 <b>دار العلوم</b>
27 <b>Total</b>	<b>4 138</b>	<b>5 101</b>	<b>4 966</b>	<b>4 685</b>	<b>3 934</b>	<b>3 111</b>	<b>3 099</b>	<b>2 558</b>	<b>2 380</b>	<b>2 103</b>	27 <b>الجملة</b>
28 Males	1 507	1 781	1 815	1 809	1 560	1 278	1 350	1 138	1 182	1 076	28 <b>طلبة</b>
29 Females	2 631	3 320	3 151	2 876	2 374	1 833	1 749	1 420	1 198	1 027	29 <b>طالبات</b>
30 <b>Economic &amp; Political Sciences</b>											30 <b>الاقتصاد والعلوم السياسية</b>
31 <b>Total</b>	<b>848</b>	<b>817</b>	<b>817</b>	<b>846</b>	<b>829</b>	<b>705</b>	<b>672</b>	<b>685</b>	<b>732</b>	<b>593</b>	31 <b>الجملة</b>
32 Males	180	193	192	189	162	142	121	136	122	124	32 <b>طلبة</b>
33 Females	668	624	625	657	667	563	551	549	610	469	33 <b>طالبات</b>
34 <b>Sharia &amp; Law</b>											34 <b>الشريعة والقانون</b>
35 Males	5 494	5 174	5 867	5 097	4 353	4 143	5 072	5 118	4 289	3 042	35 <b>طلبة</b>
36 <b>Languages (Al-alsun)</b>											36 <b>الاسس</b>
37 <b>Total</b>	<b>2 572</b>	<b>2 462</b>	<b>2 790</b>	<b>2 729</b>	<b>2 659</b>	<b>2 231</b>	<b>2 118</b>	<b>1 906</b>	<b>1 888</b>	<b>1 617</b>	37 <b>الجملة</b>
38 Males	427	560	718	669	540	464	398	350	382	352	38 <b>طلبة</b>
39 Females	2145	1902	2 072	2 060	2 119	1 767	1 720	1 556	1 506	1 265	39 <b>طالبات</b>

(Continued)

يتبع

## 11-32 UNIVERSITIES GRADUATES BY FACULTY &amp; SEX (03/04- 12/2013) Cont.

تابع 11-32 خريجو الجامعات طبقا للكلية والنوع (2013/12 -04/03)

## (THEORITICAL FACULTIES)

(الكلية النظرية)

Unit : No.

الوحدة : بالعدد

Faculties	*13/12	12/11	11/10	10/09	09/08	08/07	07/06	06/05	05/04	04/03	الكلية
40 <u>Industrial Education</u> <sup>(1)</sup>											40 <u>التعليم الصناعي</u> <sup>(1)</sup>
41 Total	931	1 401	1 493	1 026	2 040	2 304	2 391	2 431	-	-	41 <u>الجملة</u>
42 Males	657	982	966	644	1 473	1 517	1 663	1 655	-	-	42 <u>طلبة</u>
43 Females	274	419	527	382	567	787	728	776	-	-	43 <u>طالبات</u>
44 <u>Administration &amp; Information Systems</u> (The German Univ.)											44 <u>الإدارة ونظم المعلومات</u> (الجامعة الألمانية)
45 Total	443	349	399	...	262	197	153	-	-	-	45 <u>الجملة</u>
46 Males	136	198	156	...	119	89	59	-	-	-	46 <u>طلبة</u>
47 Females	307	151	243	...	143	108	94	-	-	-	47 <u>طالبات</u>
48 <u>Islamic Message and Islamic Theology</u>											48 <u>أصول الدين والدعوة الإسلامية</u>
49 Males	3 960	4 256	5 150	4 415	4 621	4 049	4 420	4 460	4 391	3 198	49 <u>طلبة</u>
50 <u>Islamic &amp; Arabic Studies</u>											50 <u>الدراسات الإسلامية والعربية</u>
51 Total	13 242	13 006	14 441	12 101	13 285	13 869	13 420	16 863	21 153	9 397	51 <u>الجملة</u>
52 Males	3 983	3 992	4 254	3 627	3 877	3 624	3 596	4 408	4 776	2 082	52 <u>طلبة</u>
53 Females	9 259	9 014	10 187	8 474	9 408	10 245	9 824	12 455	16 377	7 315	53 <u>طالبات</u>
54 <u>Islamic Faculty for Girls(Asvout)</u>											54 <u>البنات الإسلامية (اسيوط)</u>
55 Females	2 327	2 124	2 291	2 039	1 478	1 323	1 462	1 560	1 511	760	55 <u>طالبات</u>
56 <u>Arabic Language</u>											56 <u>اللغة العربية</u>
57 Total	1 526	1 872	2 181	2 225	2 310	2 701	3 336	3 898	3 950	2 349	57 <u>الجملة</u>
58 Males	1 513	1 872	2 181	2 225	2 310	2 701	3 336	3 898	3 950	2 349	58 <u>طلبة</u>
59 Females	13	-	-	-	-	-	-	-	-	-	59 <u>طالبات</u>
60 <u>Languages &amp; Translation</u> <sup>(2)</sup>											60 <u>اللغات و الترجمة</u> <sup>(2)</sup>
61 Total	632	662	803	817	711	826	1 061	1 130	809	464	61 <u>الجملة</u>
62 Males	441	474	579	570	632	718	961	997	731	407	62 <u>طلبة</u>
63 Females	191	188	224	247	79	108	100	133	78	57	63 <u>طالبات</u>
64 <u>Holly Ouran For Readings &amp;Its Science</u>											64 <u>القرآن الكريم للقراءات وعلومها</u>
65 Students (Males)	175	142	201	215	158	143	107	134	75	92	65 <u>طلبة</u>
66 <u>Applied Languages (French Univ.)</u>											66 <u>اللغات التطبيقية (الجامعة الفرنسية)</u>
67 Total	16	18	14	21	19	27	12	4	-	-	67 <u>الجملة</u>
68 Males	1	1	-	3	2	1	2	0	-	-	68 <u>طلبة</u>
69 Females	15	17	14	18	17	26	10	4	-	-	69 <u>طالبات</u>
70 <u>Artistic Education</u>											70 <u>التربية الفنية</u>
71 Total	298	312	327	329	321	306	247	184	277	291	71 <u>الجملة</u>
72 Males	48	33	56	45	49	36	48	46	69	62	72 <u>طلبة</u>
73 Females	250	279	271	284	272	270	199	138	208	229	73 <u>طالبات</u>

(Continued)

يتبع

## 11-32 UNIVERSITIES GRADUATES BY FACULTY &amp; SEX (03/04- 12/2013) Cont.

تابع 11-32 خريجو الجامعات طبقا للكلية والنوع (03/04- 12/2013)

## (THEORITICAL FACULTIES)

(الكلية النظرية)

Unit : No.

الوحدة : بالعدد

Faculties	*13/12	12/11	11/10	10/09	09/08	08/07	07/06	06/05	05/04	04/03	الكلية
74 <u>Musical Education</u>											74 <u>التربية الموسيقية</u>
75 Total	73	91	92	109	67	121	67	90	95	75	75 <u>الجملة</u>
76 Males	31	34	34	38	20	31	23	40	44	28	76 <u>طلبة</u>
77 Females	42	57	58	71	47	90	44	50	51	47	77 <u>طالبات</u>
78 <u>Social service</u>											78 <u>الخدمة الاجتماعية</u>
79 Total	4 657	4 571	4 648	4 455	5 036	5 327	4 719	4 646	4 071	3 907	79 <u>الجملة</u>
80 Males	1135	987	1 005	1 093	1 225	1 126	1 205	1 211	1 146	1 102	80 <u>طلبة</u>
81 Females	3 522	3 584	3 643	3 362	3 811	4 201	3 514	3 435	2 925	2 805	81 <u>طالبات</u>
82 <u>Archeology</u>											82 <u>الأثار</u>
83 Total	9 37	10 09	1050	1144	1074	911	782	814	711	642	83 <u>الجملة</u>
84 Males	3 14	3 08	345	412	376	270	260	212	200	225	84 <u>طلبة</u>
85 Females	6 23	7 01	705	732	698	641	522	602	511	417	85 <u>طالبات</u>
86 <u>Mass Communication</u>											86 <u>الاعلام</u>
87 Total	2 676	2 343	2 517	1 894	1 405	1 270	1 169	1 161	971	918	87 <u>الجملة</u>
88 Males	939	805	846	588	314	306	266	294	238	221	88 <u>طلبة</u>
89 Females	1 737	1 538	1 671	1 306	1 091	964	903	867	733	697	89 <u>طالبات</u>
90 <u>College of Technology &amp; Development</u>											90 <u>كلية التكنولوجيا والتنمية</u>
91 Total	579	274	493	630	947	970	1149	830	1 270	1 153	91 <u>الجملة</u>
92 Males	283	162	272	348	452	507	569	432	777	640	92 <u>طلبة</u>
93 Females	296	112	221	282	495	463	580	398	493	513	93 <u>طالبات</u>
94 <u>Domestic Management</u>											94 <u>الاقتصاد المنزلي</u>
95 Total	480	549	562	702	748	856	671	715	1 071	997	95 <u>الجملة</u>
96 Males	46	43	68	72	90	108	63	44	61	63	96 <u>طلبة</u>
97 Females	434	506	494	630	658	748	608	671	1 010	934	97 <u>طالبات</u>
98 <u>Tourism &amp; Hotels</u>											98 <u>السياحة والفنادق</u>
99 Total	3 542	3 963	3 863	3 732	3 365	2 690	1 579	2 623	2 583	2 473	99 <u>الجملة</u>
100 Males	2 041	2 458	2 440	2 400	2 169	1 549	862	1 478	1 408	1 481	100 <u>طلبة</u>
101 Females	1 501	1 505	1 423	1 332	1 196	1 141	717	1 145	1 175	992	101 <u>طالبات</u>
102 <u>Special Type of Education</u>											102 <u>التربية النوعية</u>
103 Total	3 493	3 460	4 403	6 739	7 485	7 149	6 491	5 949	5 534	5 765	103 <u>الجملة</u>
104 Males	437	593	984	1 329	1 466	1 631	1 436	1 465	1 360	1 473	104 <u>طلبة</u>
105 Females	3 056	2 867	3 419	5 410	6 019	5 518	5 055	4 484	4 174	4 292	105 <u>طالبات</u>
106 <u>KinderGarten</u>											106 <u>رياض الأطفال</u>
107 Females	1 185	1 330	1 017	1 027	931	855	744	775	775	757	107 <u>طالبات</u>
108 <u>Computers &amp; Information</u>											108 <u>الحاسبات والمعلومات</u>
109 Total	2 961	2 908	2 649	2 477	2 351	1 991	2 806	2 806	1 666	1 537	109 <u>الجملة</u>
110 Males	1 624	1 513	1 416	1 272	1 312	1 020	1 366	1 006	975	749	110 <u>طلبة</u>
111 Females	1 337	1 395	1 233	1 205	1 039	971	1 440	660	562	460	111 <u>طالبات</u>

(1) Followed to universities as of 05/2006

(1) يتبع الجامعات اعتبارا من عام 2006/05

(2) Including Faculties of Languages &amp; Translation &amp; Faculty of Languages (Al-Alsun)

(2) يشمل كليات اللغات والترجمة والألسن

Source : Ministry of Higher Education - Al-Azhar university

المصدر : وزارة التعليم العالي وجامعة الأزهر

## 11 -33 UNIVERSITIES GRADUATES BY FACULTY &amp; SEX (03/04-2012/2013)

33- 11 خريجو الجامعات طبقاً للكلية والنوع (2013/12 -04/03)

## ( PRACTICAL FACULTIES )

(الكلية العملية)

Unit : No.

الوحدة : بالعدد

Faculties	* 13/12	12/11	11/10	10/09	09/08	08/07	07/06	06/05	05/04	04/03	الكلية
<b>1 Total of Practical Faculties</b>	<b>80 085</b>	<b>80 752</b>	<b>75 659</b>	<b>68 571</b>	<b>69 514</b>	<b>69 802</b>	<b>68 564</b>	<b>68 700</b>	<b>65 491</b>	<b>64 772</b>	1 إجمالي الكليات العملية
2 Males	42 606	43 028	40 627	37 461	38 092	37 666	38 830	38 414	36 414	35 880	2 طلبة
3 Females	37 479	37 724	35 032	31 110	31 422	32 136	29 734	30 286	29 077	28 892	3 طالبات
<b>4 Medicine</b>											4 الطب البشري
<b>5 Total</b>	<b>9 689</b>	<b>10 967</b>	<b>7 484</b>	<b>6 624</b>	<b>9 496</b>	<b>10 119</b>	<b>10 898</b>	<b>8 621</b>	<b>8 002</b>	<b>8 150</b>	5 الجملة
6 Males	4 952	5 798	3 849	3 464	4 697	5 140	5 967	4 410	4 273	4 223	6 طلبة
7 Females	4 737	5 169	3 635	3 160	4 799	4 979	4 931	4 211	3 729	3 927	7 طالبات
<b>8 Pharmacy</b>											8 الصيدلة
<b>9 Total</b>	<b>12 676</b>	<b>12 276</b>	<b>11 931</b>	<b>9 953</b>	<b>10 353</b>	<b>9 653</b>	<b>9 944</b>	<b>10 532</b>	<b>8 928</b>	<b>9 325</b>	9 الجملة
10 Males	5 365	4 762	4 716	3 866	4 091	3 759	4 183	4 451	3 805	3 914	10 طلبة
11 Females	7 311	7 514	7 215	6 087	6 262	5 894	5 761	6 081	5 123	5 411	11 طالبات
<b>12 Dentistry</b>											12 طب الأسنان
<b>13 Total</b>	<b>3 820</b>	<b>3 828</b>	<b>3 712</b>	<b>3 213</b>	<b>2 851</b>	<b>2 790</b>	<b>2 537</b>	<b>2 690</b>	<b>1 940</b>	<b>1 741</b>	13 الجملة
14 Males	1 983	2 113	1 968	1 838	1 501	1 367	1 254	1 225	864	838	14 طلبة
15 Females	1 837	1 715	1 744	1 375	1 350	1 423	1 283	1 465	1 076	903	15 طالبات
<b>16 Engineering</b>											16 الهندسة
<b>17 Total</b>	<b>18 677</b>	<b>18 534</b>	<b>18 373</b>	<b>16 955</b>	<b>15 454</b>	<b>15 513</b>	<b>15 798</b>	<b>15 813</b>	<b>13 461</b>	<b>14 392</b>	17 الجملة
18 Males	13 244	13 235	13 172	12 407	11 500	11 524	12 060	12 277	10 274	10 797	18 طلبة
19 Females	5 433	5 299	5 201	4 548	3 954	3 989	3 738	3 536	3 187	3 595	19 طالبات
<b>20 Agriculture</b>											20 الزراعة
<b>21 Total</b>	<b>5 157</b>	<b>4 745</b>	<b>4 641</b>	<b>4 292</b>	<b>3 684</b>	<b>3 854</b>	<b>3 987</b>	<b>4 320</b>	<b>5 330</b>	<b>5 949</b>	21 الجملة
22 Males	3 494	3 176	3 196	2 742	2 450	2 389	2 437	2 577	2 892	3 167	22 طلبة
23 Females	1 663	1 569	1 445	1 550	1 234	1 465	1 550	1 743	2 438	2 782	23 طالبات
<b>24 Sciences</b>											24 العلوم
<b>25 Total</b>	<b>10 513</b>	<b>10 500</b>	<b>10 228</b>	<b>9 036</b>	<b>9 041</b>	<b>10 249</b>	<b>9 591</b>	<b>10 068</b>	<b>10 006</b>	<b>8 916</b>	25 الجملة
26 Males	4 027	4 001	4 102	3 799	4 337	4 749	4 571	4 874	4 662	4 281	26 طلبة
27 Females	6 486	6 499	6 126	5 237	4 704	5 500	5 020	5 194	5 344	4 635	27 طالبات
<b>28 Veterinary medicine</b>											28 الطب البيطري
<b>29 Total</b>	<b>2 680</b>	<b>2 492</b>	<b>3 093</b>	<b>2 452</b>	<b>3 090</b>	<b>2 706</b>	<b>2 943</b>	<b>2 970</b>	<b>2 886</b>	<b>2 622</b>	29 الجملة
30 Males	850	901	1 051	0 952	1 243	1 009	1 141	1 275	1 424	1 243	30 طلبة
31 Females	1 830	1 591	2 042	1 500	1 847	1 697	1 802	1 695	1 462	1 379	31 طالبات
<b>32 Petroleum &amp; Mining</b>											32 البترول والتعدين
<b>33 Total</b>	<b>448</b>	<b>361</b>	<b>381</b>	<b>308</b>	<b>349</b>	<b>345</b>	<b>417</b>	<b>385</b>	<b>352</b>	<b>310</b>	33 الجملة
34 Males	399	324	343	277	319	313	390	356	307	286	34 طلبة
35 Females	49	37	38	31	30	32	27	29	45	24	35 طالبات

Continued

يتبع

## 11 -33 UNIVERSITIES GRADUATES BY FACULTY &amp; SEX (03/04-12/2013) Cont.

تابع 11- 33 خريجو الجامعات طبقا للكلية والنوع (2013/12 -04/03)

( PRACTICAL FACULTIES )

(الكلية العملية)

Unit : No.

الوحدة : بالعدد

Faculties	* 13/12	12/11	11/10	10/09	09/08	08/07	07/06	06/05	05/04	04/03	الكلية
<b>36 Athletic Education</b>											<b>36 التربية الرياضية</b>
<b>37 Total</b>	<b>5 111</b>	<b>4 959</b>	<b>5 097</b>	<b>5 226</b>	<b>5 099</b>	<b>4 637</b>	<b>4 063</b>	<b>3 728</b>	<b>3 985</b>	<b>3 775</b>	<b>37 الجملة</b>
38 Males	3 513	3 398	3 608	3 689	3 422	3 247	3 013	2 804	3 002	2 836	38 طلبة
39 Females	1 598	1 561	1 489	1 537	1 677	1 390	1 050	924	983	939	39 طالبات
<b>40 Fine &amp; Applied Arts</b>											<b>40 الفنون الجميلة و التطبيقية</b>
<b>41 Total</b>	<b>2 275</b>	<b>2 204</b>	<b>2 341</b>	<b>2 171</b>	<b>2 218</b>	<b>1 791</b>	<b>1 971</b>	<b>2 058</b>	<b>2 233</b>	<b>2 040</b>	<b>41 الجملة</b>
42 Males	532	486	519	568	637	484	569	664	753	753	42 طلبة
43 Females	1 743	1 718	1 822	1 603	1 581	1 307	1 402	1 394	1 480	1 287	43 طالبات
<b>44 Agricultural &amp; Environmental Sciences</b>											<b>44 العلوم الزراعية و البيئية</b>
<b>45 Total</b>	<b>248</b>	<b>306</b>	<b>80</b>	<b>78</b>	<b>41</b>	<b>53</b>	<b>47</b>	<b>24</b>	<b>55</b>	<b>49</b>	<b>45 الجملة</b>
46 Males	118	167	28	40	21	25	31	13	39	30	46 طلبة
47 Females	130	139	52	38	20	28	16	11	16	19	47 طالبات
<b>48 Nursing</b>											<b>48 التمريض</b>
<b>49 Total</b>	<b>2992</b>	<b>3 097</b>	<b>2 942</b>	<b>2 603</b>	<b>2 324</b>	<b>2 792</b>	<b>1 411</b>	<b>2 275</b>	<b>2 380</b>	<b>2 411</b>	<b>49 الجملة</b>
50 Males	0 614	500	425	363	213	203	46	34	-	-	50 طلبة
51 Females	2378	2 597	2 517	2 240	2 111	2 589	1 365	2 241	2 380	2 411	51 طالبات
<b>52 physiotherapy</b>											<b>52 العلاج الطبيعي</b>
<b>53 Total</b>	<b>1111</b>	<b>1 182</b>	<b>486</b>	<b>1 313</b>	<b>917</b>	<b>765</b>	<b>718</b>	<b>710</b>	<b>895</b>	<b>634</b>	<b>53 الجملة</b>
54 Males	363	410	216	444	359	297	307	304	344	287	54 طلبة
55 Females	748	772	270	869	558	468	411	406	551	347	55 طالبات
<b>56 Tecnology</b>											<b>56 التكنولوجيا</b>
<b>57 Total</b>	<b>4 297</b>	<b>4 989</b>	<b>4 571</b>	<b>3 989</b>	<b>4 259</b>	<b>4 256</b>	<b>3 970</b>	<b>4 228</b>	<b>4 848</b>	<b>4 299</b>	<b>57 الجملة</b>
58 Males	2 931	3 560	3 256	2 784	3 091	3 010	2 738	3 017	3 668	3 131	58 طلبة
59 Females	1 366	1 429	1 315	1 205	1 168	1 246	1 232	1 211	1 180	1 168	59 طالبات
<b>60 Constructive Planning</b>											<b>60 التخطيط العمراني</b>
<b>61 Total</b>	<b>217</b>	<b>170</b>	<b>156</b>	<b>173</b>	<b>200</b>	<b>131</b>	<b>178</b>	<b>157</b>	<b>117</b>	<b>85</b>	<b>61 الجملة</b>
62 Males	116	107	80	110	121	61	66	55	50	46	62 طلبة
63 Females	101	63	76	63	79	70	112	102	67	39	63 طالبات
<b>64 Medical Sciences</b>											<b>64 العلوم الطبية</b>
<b>65 Total</b>	<b>174</b>	<b>142</b>	<b>143</b>	<b>185</b>	<b>138</b>	<b>148</b>	<b>91</b>	<b>121</b>	<b>73</b>	<b>74</b>	<b>65 الجملة</b>
66 Males	105	90	98	118	90	89	57	78	57	48	66 طلبة
67 Females	69	52	45	67	48	59	34	43	16	26	67 طالبات

Source :Government and private universities

المصدر : الجامعات الحكومية والخاصة



## 11 - 34 TECHNICAL INSTITUTES GRADUATES (ABOVE INTERMEDIATE)\* SUPERVISED BY MINISTRY OF HIGHER EDUCATION BY SEX (03/04 - 12/2013\*)

11 - 34 خريجو المعاهد الفنية (فوق المتوسطة)\* التابعة لوزارة التعليم العالي طبقا للنوع (2013/12 - 04/03)

Unit : No.

الوحدة : بالعدد

Item	*13/12	12/11	11/10	10/09	09/08	08/07	07/06	06/05	05/04	04/03	البيان
1 <b>Total Technical Institutes</b>	47 209	24 249	47 328	54 416	61 410	66 564	79 593	79 100	84 270	77 340	1 إجمالي المعاهد الفنية
2 Males	21 140	15 047	22 883	28 144	30 856	32 458	38 615	37 908	40 269	35 564	2 طلبة
3 Females	26 069	9 202	24 445	26 272	30 554	34 106	40 978	41 192	44 001	41 776	3 طالبات
4 <b>Commercial Tech. Instit.</b>											4 المعاهد الفنية التجارية
5 <b>Total</b>	12 801	7 761	14 311	24 981	31 587	36 475	46 341	45 995	52 058	46 548	5 الجملة
6 Males	5 625	4 607	6 850	12 708	15 887	17 541	21 493	21 037	23 291	18 908	6 طلبة
7 Females	7 176	3 154	7 461	12 273	15 700	18 934	24 848	24 958	28 767	27 640	7 طالبات
8 <b>Industrial Tech. Instit.</b>											8 المعاهد الفنية الصناعية
9 <b>Total</b>	14 449	6 729	15 898	16 634	15 930	16 480	20 215	21 301	20 618	19 946	9 الجملة
10 Males	8 702	4 887	9 393	10 021	9 022	9 017	11 461	11 945	11 898	12 140	10 طلبة
11 Females	5 747	1 842	6 505	6 613	6 908	7 463	8 754	9 356	8 720	7 806	11 طالبات
12 <b>Institutes Social Service Medium</b> <sup>(2)</sup>											12 معاهد الخدمة الاجتماعية المتوسطة <sup>(2)</sup>
13 <b>Total</b>	2 536	2 118	3 455	3 296	6 778	6 342	6 578	6 025	6 623	6 727	13 الجملة
14 Males	1 317	1 383	1 746	1 428	2 514	2 250	2 162	1 870	2 339	2 298	14 طلبة
15 Females	1219	735	1 709	1 868	4 264	4 092	4 416	4 155	4 284	4 429	15 طالبات
16 <b>Technical Institutes for Tourism</b>											16 المعاهد الفنية للسياحة والفنادق <sup>(2)</sup>
17 <b>Total</b>	978	612	1 344	1 403	1 467	1 603	1 708	1 675	1 463	1 377	17 الجملة
18 Males	718	552	1 054	1 115	1 179	1 250	1 320	1 253	1 109	1 063	18 طلبة
19 Females	260	60	290	288	288	353	388	422	354	314	19 طالبات
20 <b>Health Technical Institutes</b> <sup>(1)</sup>											20 المعاهد الفنية الصحية <sup>(2)</sup>
21 <b>Total</b>	13 422	5 299	9 692	6 425	4 809	4 792	4 241	3 587	3 033	2 462	21 الجملة
22 Males	2 959	2 211	2 201	1 954	2113	2 266	2 086	1 713	1 554	1 099	22 طلبة
23 Females	10 463	3 088	7 491	4 471	2 696	2 526	2 155	1 874	1 479	1 363	23 طالبات
24 <b>Technical Institutes of Nursing</b> <sup>(2)</sup>											24 المعاهد الفنية للتمريض <sup>(1)</sup>
25 <b>Total</b>	1419	405	1 143	938	839	872	510	517	475	280	25 الجملة
26 Males	215	82	154	179	141	134	93	90	78	56	26 طلبة
27 Females	1204	323	989	759	698	738	417	427	397	224	27 طالبات
28 <b>Technical Institutes of Azhar</b> <sup>(3)</sup>											28 المعاهد الفنية الأزهرية <sup>(3)</sup>
29 <b>Total</b>	1 604	1 325	1 485	739	-	-	-	-	-	-	29 الجملة
30 Males	-	1325	1 485	739	-	-	-	-	-	-	30 طلبة
31 Females	1604	-	-	-	-	-	-	-	-	-	31 طالبات

\* Above Intermediate : Tow years after Secondary Education

\* فوق المتوسطة : عامان بعد المرحلة الثانوية

(1) Source: Ministry of Higher Education

(1) المصدر : وزارة التعليم العالي

(2) Source : Governmental Universities

(2) المصدر : الجامعات الحكومية

(3) Source : Al Azhar .Al.sherif

(3) المصدر : الأزهر الشريف

## 11-35 TECHNICAL INSTITUTES GRADUATES "HIGH INSTITUTES AND ACADDEMIES BY SEX (03/04 - 12/2013)

(2013/12-04/03) خريجو المعاهد العليا والأكاديميات طبقاً للنوع

Unit : No.

الوحدة : بالعدد

Item	*13/12	12/11	11/10	10/09	09/08	08/07	07/06	06/05	05/04	04/03	البيان
1 <u>Total Academies</u>											1 إجمالي الأكاديميات
2 Total	8 908	5 018	4 212	3 831	4 163	4 017	3 957	3 887	3 760	3 255	2 الجملة
3 Males	6 891	3 935	3 265	3 108	3 216	3 216	3 216	3 114	3 061	2 649	3 طلبة
4 Females	2 017	1 083	947	723	947	801	741	773	699	606	4 طالبات
5 <u>Arab Academy for Science And Technology and Maritime Transport</u>											5 الأكاديمية العربية للعلوم والتكنولوجيا والنقل البحري
6 Total	6 446	2 553	1 613	1 649	2 034	1 871	1 931	1 901	1 682	1 401	6 الجملة
7 Males	4 900	1 888	1 193	1 212	1 420	1 410	1 482	1 456	1 317	1 106	7 طلبة
8 Females	1 546	0 665	420	437	614	461	449	445	365	295	8 طالبات
9 <u>Academy of Arts</u>											9 أكاديمية الفنون
10 Total	261	205	181	207	225	174	218	189	188	154	10 الجملة
11 Males	159	108	103	120	149	96	141	123	125	112	11 طلبة
12 Females	102	97	78	87	76	78	77	66	63	42	12 طالبات
13 <u>Police Academy</u>											13 أكاديمية الشرطة
14 Total	1 531	1 554	1 512	1 586	1 375	1 485	1 378	1 256	1 429	1 184	14 الجملة
15 Males	1 531	1 554	1 512	1 586	1 375	1 485	1 378	1 256	1 429	1 184	15 طلبة
16 Females	0	0	0	0	0	0	0	0	0	0	16 طالبات
17 <u>Sadat Academy for Management Sciences</u>											17 أكاديمية السادات للعلوم الإدارية
18 Total	670	706	906	389	529	487	430	541	461	516	18 الجملة
19 Males	301	385	457	190	272	225	215	279	190	247	19 طلبة
20 Females	369	321	449	199	257	262	215	262	271	269	20 طالبات

Continued

يتبع

## 11 - 35 TECHNICAL INSTITUTES GRADUATES "HIGH INSTITUTES AND ACADEMIES BY SEX (03/04 - 12/2013) Cont.

تابع 11 - 35 خريجو المعاهد العليا والأكاديميات طبقا للنوع (04/03 - 2013/12)

Unit : No.	الوحدة : بالعدد										البيان
Item	*13/12	12/11	11/10	10/09	09/08	08/07	07/06	06/05	05/04	04/03	
21 <b>Total High institutes</b>	<b>67 618</b>	<b>74 551</b>	<b>86 776</b>	<b>81 440</b>	<b>89 859</b>	<b>90 426</b>	<b>85 949</b>	<b>83 127</b>	<b>74 627</b>	<b>62 093</b>	إجمالي المعاهد العالية 21
22 <b>Males</b>	<b>43 510</b>	<b>48 802</b>	<b>53 578</b>	<b>48 879</b>	<b>52 484</b>	<b>53 685</b>	<b>51 019</b>	<b>49 855</b>	<b>44 178</b>	<b>37 115</b>	طلبة 22
23 <b>Females</b>	<b>24 108</b>	<b>25 749</b>	<b>33 198</b>	<b>32 561</b>	<b>37 375</b>	<b>36 741</b>	<b>34 930</b>	<b>33 272</b>	<b>30 449</b>	<b>24 978</b>	طالبات 23
24 <b>Engineering Division</b>											شعبة هندسة 24
25 <b>Total</b>	<b>11 920</b>	<b>10 000</b>	<b>9 168</b>	<b>7 123</b>	<b>7 028</b>	<b>6 786</b>	<b>6 738</b>	<b>6 362</b>	<b>5 769</b>	<b>6 244</b>	الجملة 25
26 Males	9 530	8 132	7 254	5 742	5 778	5 610	5 567	5 266	4 512	4 962	طلبة 26
27 Females	2 390	1 868	1 914	1 381	1 250	1 176	1 171	1 096	1 257	1 282	طالبات 27
28 <b>Computer Division</b>											شعبة حاسب آلي 28
29 <b>Total</b>	<b>11 257</b>	<b>11 966</b>	<b>11 552</b>	<b>12 878</b>	<b>13 615</b>	<b>14 254</b>	<b>13 453</b>	<b>13 011</b>	<b>12 077</b>	<b>6 593</b>	الجملة 29
30 Males	8 602	8 907	8 425	8 810	9 309	10 026	9 432	9 278	8 225	4 486	طلبة 30
31 Females	2 655	3 059	3 127	4 068	4 306	4 228	4 021	3 733	3 852	2 107	طالبات 31
32 <b>Commercial Division</b>											شعبة تجارية 32
33 <b>Total</b>	<b>18 029</b>	<b>20 763</b>	<b>27 550</b>	<b>25 954</b>	<b>29 266</b>	<b>26 407</b>	<b>24 954</b>	<b>24 716</b>	<b>20 236</b>	<b>17 752</b>	الجملة 33
34 Males	12 056	14 230	17 983	16 714	18 207	16 484	15 170	15 015	12 194	10 582	طلبة 34
35 Females	5 973	6 533	9 567	9 240	11 059	9 923	9 784	9 701	8 042	7 170	طالبات 35
36 <b>Literary Division</b>											شعبة أدبية 36
37 <b>Total</b>	<b>335</b>	<b>670</b>	<b>1 232</b>	<b>1 509</b>	<b>1 445</b>	<b>1 131</b>	<b>1 373</b>	<b>1 082</b>	<b>747</b>	<b>1 261</b>	الجملة 37
38 Males	253	451	681	826	834	653	819	646	433	841	طلبة 38
39 Females	82	219	551	683	611	478	554	436	314	420	طالبات 39
40 <b>Agricultural Division</b>											شعبة زراعية 40
41 <b>Total</b>	<b>1 098</b>	<b>1 729</b>	<b>1 584</b>	<b>1 554</b>	<b>1 826</b>	<b>2 127</b>	<b>2 287</b>	<b>2 189</b>	<b>2 930</b>	<b>3 068</b>	الجملة 41
42 Males	815	1161	965	970	1 149	1 387	1 588	1 446	1 977	2 208	طلبة 42
43 Females	283	568	619	584	677	740	699	743	953	860	طالبات 43
44 <b>Social Service Division</b>											شعبة خدمة اجتماعية 44
45 <b>Total</b>	<b>19 355</b>	<b>22 051</b>	<b>26 782</b>	<b>25 287</b>	<b>29 808</b>	<b>33 482</b>	<b>32 192</b>	<b>31 725</b>	<b>29 252</b>	<b>23 015</b>	الجملة 45
46 Males	8 391	10 686	12 344	11 028	12 734	15 374	15 273	15 492	14 299	11 110	طلبة 46
47 Females	10 964	11 365	14 438	14 259	17 074	18 108	16 919	16 233	14 953	11 905	طالبات 47
48 <b>Languages / Languages and Translation Division</b>											شعبة لغات / لغات وترجمة 48
49 <b>Total</b>	<b>660</b>	<b>883</b>	<b>1 176</b>	<b>1 015</b>	<b>1 118</b>	<b>1 073</b>	<b>1 043</b>	<b>647</b>	<b>488</b>	<b>476</b>	الجملة 49
50 Males	312	411	470	546	435	463	442	274	211	191	طلبة 50
51 Females	348	472	706	469	683	610	601	373	277	285	طالبات 51
52 <b>Division of Tourism and Hotels</b>											شعبة سياحة وفنادق 52
53 <b>Total</b>	<b>4 244</b>	<b>5 930</b>	<b>7 106</b>	<b>5 411</b>	<b>5 083</b>	<b>4 471</b>	<b>3 210</b>	<b>2 816</b>	<b>2 779</b>	<b>3 326</b>	الجملة 53
54 Males	3 222	4 528	5 121	3 886	3 708	3 328	2 358	2 142	2 132	2 532	طلبة 54
55 Females	1 022	1 402	1 985	1 525	1 375	1 143	852	674	647	794	طالبات 55
56 <b>Information Division</b>											شعبة إعلام 56
57 <b>Total</b>	<b>720</b>	<b>559</b>	<b>626</b>	<b>709</b>	<b>670</b>	<b>695</b>	<b>699</b>	<b>579</b>	<b>349</b>	<b>358</b>	الجملة 57
58 Males	329	296	335	357	330	360	370	296	195	203	طلبة 58
59 Females	391	263	291	352	340	335	329	283	154	155	طالبات 59

Source : Ministry of Higher Education

المصدر : وزارة التعليم العالي

## 11 - 36 TOTAL DEGREES (UPPER UNIVERSITY) OBTAINED BY EGYPTAIN FROM THE EGYPTIAN &amp; FOREIGN UNIVERSITIES &amp; ACADEMIES BY DEGREE , SEX ( 2009- 2013 )

## 11 - 36 الدرجات العلمية (فوق الجامعي) التي حصل عليها المصريون من الجامعات والاكاديميات المصرية و الأجنبية وفقاً للدرجة والنوع ( 2009 - 2013 )

Unit : No.

الوحدة : بالعدد

University	Years	2013			2012			2011			2010			2009			السنوات الجامعة
		جملة Total	إناث Females	ذكور Males	جملة Total	إناث Females	ذكور Males	جملة Total	إناث Females	ذكور Males	جملة Total	إناث Females	ذكور Males	جملة Total	إناث Females	ذكور Males	
1	<b>Total</b>	88 800	42 213	46 587	70 809	36 449	32 016	62 067	36 463	25 581	55 482	29 519	25 963	47 240	22 586	24 654	الإجمالي 1
2	Diploma	73 194	34 885	38 309	54 434	29 631	24 803	48 559	29 968	18 591	42 477	23 885	18 592	33 784	16 719	17 065	دبلوم 2
3	Master	11 037	5 177	5 860	9 700	4 927	4 773	8 683	4 430	4 253	8 590	3 779	4 811	8 976	4 076	4 900	ماجستير 3
4	PHD	4 569	2 151	2 418	6 675	1 891	2 440	4 825	2 065	2 737	4 415	1 855	2 560	4 480	1 791	2 689	دكتوراه 4
5	<b>Cairo University</b>																<b>جامعة القاهرة</b> 5
6	<b>Total</b>	6 795	3 280	3 515	7 768	4 082	3 686	6 241	4 001	2 240	4 991	2 349	2 642	5 223	2 300	2 923	الجملة 6
7	Diploma	4 153	2 114	2 039	5 586	3 001	2 585	3 743	2 706	1 037	2 040	855	1 185	2 734	1 099	1 635	دبلوم 7
8	Master	1 936	803	1 133	1 552	778	774	1 597	861	736	1 787	915	872	1 488	747	741	ماجستير 8
9	PHD	706	363	343	630	303	327	901	434	467	1 164	579	585	1 001	454	547	دكتوراه 9
10	<b>Alexandria University</b>																<b>جامعة الإسكندرية</b> 10
11	<b>Total</b>	7 170	3 972	3 198	6 424	3 380	3 044	5 689	3 669	2 020	5 112	2 055	3 057	4 775	1 893	2 882	الجملة 11
12	Diploma	5 709	3 105	2 604	5 174	2 654	2 520	4 121	2 772	1 349	3 642	1 345	2 297	3 475	1 328	2 147	دبلوم 12
13	Master	1 141	683	458	983	583	400	1 119	680	439	1 072	506	566	882	402	480	ماجستير 13
14	PHD	320	184	136	267	143	124	449	217	232	398	204	194	418	163	255	دكتوراه 14
15	<b>Ain Shams University</b>																<b>جامعة عين شمس</b> 15
16	<b>Total</b>	7 838	3 441	4 397	7 376	3 999	3 377	6 106	3 702	2 404	5 633	2 961	2 672	5 146	2 134	3 012	الجملة 16
17	Diploma	5 674	2 413	3 261	5 706	3 063	2 643	4 369	2 621	1 748	3 510	2 185	1 325	3 024	1 344	1 680	دبلوم 17
18	Master	1 640	714	926	1 159	641	518	1 152	787	365	1 515	483	1 032	1 502	503	999	ماجستير 18
19	PHD	524	314	210	511	295	216	585	294	291	608	293	315	620	287	333	دكتوراه 19
20	<b>Asyout University</b>																<b>جامعة أسيوط</b> 20
21	<b>Total</b>	13 907	6 909	6 998	4 696	3 097	1 599	4 408	3 109	1 299	4 557	2 561	1 996	1 367	575	792	الجملة 21
22	Diploma	13 177	6 480	6 697	4 122	2 848	1 274	3 909	2 850	1 059	3 994	2 318	1 676	977	407	570	دبلوم 22
23	Master	534	316	218	422	195	227	379	192	187	350	160	190	286	126	160	ماجستير 23
24	PHD	196	113	83	152	54	98	120	67	53	213	83	130	104	42	62	دكتوراه 24
25	<b>Tanta University</b>																<b>جامعة طنطا</b> 25
26	<b>Total</b>	5 329	2 337	2 992	4 539	2 481	2 058	5 206	3 810	1 396	6 930	4 293	2 637	3 263	1 474	1 789	الجملة 26
27	Diploma	4 883	2 115	2 768	4 051	2 213	1 838	4 455	3 397	1 058	6 519	4 082	2 437	2 788	1 245	1 543	دبلوم 27
28	Master	278	140	138	330	195	135	478	288	190	270	134	136	330	164	166	ماجستير 28
29	PHD	168	82	86	158	73	85	273	125	148	141	77	64	145	65	80	دكتوراه 29
30	<b>Mansoura University</b>																<b>جامعة المنصورة</b> 30
31	<b>Total</b>	3 873	1 859	2 014	3 757	2 356	1 401	5 476	2 968	2 508	5 544	3 813	1 731	3 512	1 891	1 621	الجملة 31
32	Diploma	2 984	1 413	1 571	2 829	1 874	955	4 481	2 489	1 992	4 780	3 450	1 330	2 668	1 474	1 194	دبلوم 32
33	Master	622	310	312	607	341	266	683	336	347	524	275	249	571	301	270	ماجستير 33
34	PHD	267	136	131	321	141	180	312	143	169	240	88	152	273	116	157	دكتوراه 34
35	<b>Zagazig University</b>																<b>جامعة الزقازيق</b> 35
36	<b>Total</b>	9 129	3 664	5 465	5 378	4 131	1 247	4 756	2 556	2 200	4 007	1 548	2 459	2 920	1 203	1 717	الجملة 36
37	Diploma	8 595	3 408	5 187	4 977	3 895	1 082	4 296	2 358	1 938	3 660	1 360	2 300	2 118	830	1 288	دبلوم 37
38	Master	294	150	144	256	151	105	299	131	168	188	108	80	560	274	286	ماجستير 38
39	PHD	240	106	134	145	85	60	161	67	94	159	80	79	242	99	143	دكتوراه 39
40	<b>Helwan University</b>																<b>جامعة حلوان</b> 40
41	<b>Total</b>	2 310	1 168	1 142	3 042	1 269	1 773	3 533	1 667	1 866	1 370	688	682	2 151	1 276	875	الجملة 41
42	Diploma	1 395	694	701	2 045	671	1 374	2 612	1 239	1 373	1 116	577	539	1 309	803	506	دبلوم 42
43	Master	621	298	323	617	385	232	549	174	375	191	77	114	566	317	249	ماجستير 43
44	PHD	294	176	118	380	213	167	372	254	118	63	34	29	276	156	120	دكتوراه 44

Continued

يتبع

## 11 - 36 TOTAL DEGREES (UPPER UNIVERSITY) OBTAINED BY EGYPTAIN FROM THE EGYPTIAN &amp; FOREIGN UNIVERSITIES &amp; ACADEMIES BY DEGREE , SEX (2009- 2013)Cont.

تابع 11 - 36 الدرجات العلمية (فوق الجامعى) التى حصل عليها المصريون من الجامعات والاكاديميات المصرية و الأجنبية وفقا للدرجة والنوع ( 2009 - 2013 )

Unit : No.	Years	2013			2012			2011			2010			2009			السنوات الجامعة
		جملة Total	إناث Females	ذكور Males	جملة Total	إناث Females	ذكور Males	جملة Total	إناث Females	ذكور Males	جملة Total	إناث Females	ذكور Males	جملة Total	إناث Females	ذكور Males	
45	<b>Minia University</b>															جامعة المنيا	
46	Total	4 217	2 266	1 951	632	289	343	997	394	603	626	313	313	2 182	827	1 355	الجملة
47	Diploma	3 840	2 114	1 726	187	126	61	591	232	359	183	123	60	1 686	646	1 040	دبلوم
48	Master	217	109	108	335	123	212	312	126	186	313	136	177	333	128	205	ماجستير
49	PHD	160	43	117	110	40	70	94	36	58	130	54	76	163	53	110	دكتوراه
50	<b>Menoufia University</b>															جامعة المنوفية	
51	Total	8 046	4 507	3 539	4 566	2 034	2 532	5 005	2 990	2 015	4 616	2 778	1 838	4 238	2 104	2 134	الجملة
52	Diploma	7 335	4 203	3 132	3 476	1 573	1 903	4 633	2 869	1 764	4 140	2 576	1 564	3 404	1 671	1 733	دبلوم
53	Master	514	216	298	802	361	441	244	88	156	276	139	137	564	318	246	ماجستير
54	PHD	197	88	109	288	100	188	128	33	95	200	63	137	270	115	155	دكتوراه
55	<b>Suez Canal University</b>															جامعة قناة السويس	
56	Total	912	341	571	1 682	863	819	219	118	101	1 975	1 093	882	1 203	620	583	الجملة
57	Diploma	664	241	423	1 329	683	646	...	...	...	1 677	949	728	787	437	350	دبلوم
58	Master	192	78	114	224	122	102	152	87	65	208	107	101	305	153	152	ماجستير
59	PHD	56	22	34	129	58	71	67	31	36	90	37	53	111	30	81	دكتوراه
60	<b>Ganoub El wadi University</b>															جامعة جنوب الوادى	
61	Total	2 226	1 038	1 188	2 486	1 315	1 171	322	117	205	369	129	240	2 751	1 793	958	الجملة
62	Diploma	2 122	1 014	1 108	2 358	1 244	1 114	208	69	139	327	121	206	2 651	1 756	895	دبلوم
63	Master	83	21	62	114	66	48	80	37	43	33	7	26	72	28	44	ماجستير
64	PHD	21	3	18	14	5	9	34	11	23	9	1	8	28	9	19	دكتوراه
65	<b>Banha University</b>															جامعة بنها	
66	Total	2 592	1 434	1 158	2 889	882	2 007	2 327	1 067	1 260	1 609	969	640	2 547	1 571	976	الجملة
67	Diploma	1 661	935	726	1 823	461	1 362	1 834	886	948	1 236	814	422	2 008	1354	654	دبلوم
68	Master	732	414	318	819	329	490	311	128	183	293	128	165	373	157	216	ماجستير
69	PHD	199	85	114	247	92	155	182	53	129	80	27	53	166	60	106	دكتوراه
70	<b>Fayoum University</b>															جامعة الفيوم	
71	Total	1 112	521	591	296	135	161	1 675	1 236	439	...	...	...	600	428	172	الجملة
72	Diploma	884	436	448	64	41	23	1 503	1 161	342	...	...	...	522	389	133	دبلوم
73	Master	141	55	86	119	66	53	109	59	50	...	...	...	54	29	25	ماجستير
74	PHD	87	30	57	86	28	58	63	16	47	...	...	...	24	10	14	دكتوراه
75	<b>Beni Suef University</b>															جامعة بنى سويف	
76	Total	1 410	884	526	6 122	174	5 948	1 294	502	792	221	112	109	506	43	463	الجملة
77	Diploma	1 241	814	427	2 974	1 145	1 829	1 056	410	646	34	18	16	440	17	423	دبلوم
78	Master	117	49	68	87	41	46	119	66	53	105	56	49	35	14	21	ماجستير
79	PHD	52	21	31	36	20	16	119	26	93	82	38	44	31	12	19	دكتوراه
80	<b>Kafr El-Sheikh University</b>															جامعة كفر الشيخ	
81	Total	2 495	1 214	1 281	2 782	1 036	1 746	3 271	1 673	1 598	4 977	2 886	2 091	1 670	1 065	605	الجملة
82	Diploma	2 238	1 103	1 135	2 676	986	1 690	3 158	1 613	1 545	4 837	2 812	2 025	1 468	978	490	دبلوم
83	Master	183	90	93	86	41	45	73	37	36	87	50	37	134	60	74	ماجستير
84	PHD	74	21	53	2 364	9	11	40	23	17	53	24	29	68	27	41	دكتوراه
85	<b>Sohag University</b>															جامعة سوهاج	
86	Total	1 145	369	776	1 093	543	550	2 888	1 996	892	405	188	217	1 403	849	554	الجملة
87	Diploma	864	246	618	951	483	468	2 667	1 893	774	273	150	123	1 293	805	488	دبلوم
88	Master	175	93	82	106	44	62	173	85	88	94	34	60	77	35	42	ماجستير
89	PHD	106	30	76	36	16	20	48	18	30	38	4	34	33	9	24	دكتوراه

Continued

يتبع

## 11 - 36 TOTAL DEGREES (UPPER UNIVERSITY) OBTAINED BY EGYPTAIN FROM THE EGYPTIAN &amp; FOREIGN UNIVERSITIES &amp; ACADEMIES BY DEGREE , SEX (2009-2013)Cont.

تابع 11 - 36 الدرجات العلمية (فوق الجامعي) التي حصل عليها المصريون من الجامعات والاكاديميات المصرية و الأجنبية وفقاً للدرجة والنوع ( 2009 - 2013 )

Unit : No.	Years	2013			2012			2011			2010			2009			السنوات الجامعة
		جملة Total	إناث Females	ذكور Males	جملة Total	إناث Females	ذكور Males	جملة Total	إناث Females	ذكور Males	جملة Total	إناث Females	ذكور Males	جملة Total	إناث Females	ذكور Males	
90	<b>Al-Azhar University</b>															جامعة الأزهر	
91	Total	1 435	606	829	1 366	510	856	1 496	486	1 010	1 031	355	676	1 081	327	754	الجملة
92	Diploma	271	73	198	194	103	91	607	273	334	155	18	137	225	90	135	دبلوم
93	Master	751	348	403	757	293	464	515	117	398	500	226	274	539	180	359	ماجستير
94	PHD	413	185	228	415	114	301	374	96	278	376	111	265	317	57	260	دكتوراه
95	<b>American University</b>															الجامعة الأمريكية	
96	Total	203	89	114	52	26	26	166	94	72	207	109	98	209	119	90	الجملة
97	Diploma	...	...	...	...	...	...	...	...	...	...	...	...	...	...	...	دبلوم
98	Master	203	89	114	52	26	26	166	94	72	207	109	98	209	119	90	ماجستير
99	PHD	...	...	...	...	...	...	...	...	...	...	...	...	...	...	...	دكتوراه
100	<b>Academy of Arts</b>															أكاديمية الفنون	
101	Total	143	67	76	121	62	59	106	47	59	244	133	111	136	69	67	الجملة
102	Diploma	96	41	55	83	49	34	62	34	28	132	72	60	91	46	45	دبلوم
103	Master	35	20	15	23	10	13	31	8	23	64	34	30	31	19	12	ماجستير
104	PHD	12	6	6	15	3	12	13	5	8	48	27	21	14	4	10	دكتوراه
105	<b>Police Academy</b>															أكاديمية ( الشرطة )	
106	Total	321	...	321	275	...	275	141	...	141	67	...	67	183	...	183	الجملة
107	Diploma	198	...	198	250	...	250	89	...	89	38	...	38	116	...	116	دبلوم
108	Master	98	...	98	25	...	25	36	...	36	17	...	17	58	...	58	ماجستير
109	PHD	25	...	25	21	...	21	16	...	16	12	...	12	9	...	9	دكتوراه
110	<b>Port Said University</b>															جامعة بورسعيد	
111	Total	1 465	535	930	891	659	232	240	131	109	...	...	...	...	...	...	الجملة
112	Diploma	1 322	487	835	778	592	186	157	90	67	...	...	...	...	...	...	دبلوم
113	Master	104	30	74	59	38	21	66	33	33	...	...	...	...	...	...	ماجستير
114	PHD	39	18	21	54	29	25	17	8	9	...	...	...	...	...	...	دكتوراه
115	<b>Damanhur University</b>															جامعة دمنهور	
116	Total	2 067	798	1 269	1 475	1 071	404	65	36	29	...	...	...	...	...	...	الجملة
117	Diploma	1 848	720	1 128	1 428	1 050	378	8	6	2	...	...	...	...	...	...	دبلوم
118	Master	136	48	88	28	16	12	33	16	17	...	...	...	...	...	...	ماجستير
119	PHD	83	30	53	19	5	14	24	14	10	...	...	...	...	...	...	دكتوراه
120	<b>Damietta</b>															جامعة دمياط	
121	Total	762	276	486	796	572	224	...	...	...	...	...	...	...	...	...	الجملة
122	Diploma	686	250	436	699	502	197	...	...	...	...	...	...	...	...	...	دبلوم
123	Master	60	19	41	76	56	20	...	...	...	...	...	...	...	...	...	ماجستير
124	PHD	16	7	9	21	14	7	...	...	...	...	...	...	...	...	...	دكتوراه
125	<b>Aswan</b>															جامعة أسوان	
126	Total	905	298	607	660	378	282	...	...	...	...	...	...	...	...	...	الجملة
127	Diploma	804	261	543	621	363	258	...	...	...	...	...	...	...	...	...	دبلوم
128	Master	85	30	55	35	15	20	...	...	...	...	...	...	...	...	...	ماجستير
129	PHD	16	7	9	4	...	4	...	...	...	...	...	...	...	...	...	دكتوراه
130	<b>Suez University</b>															جامعة السويس	
131	Total	537	208	329	89	22	67	...	...	...	...	...	...	...	...	...	الجملة
132	Diploma	478	182	296	53	11	42	...	...	...	...	...	...	...	...	...	دبلوم
133	Master	46	21	25	24	10	14	...	...	...	...	...	...	...	...	...	ماجستير
134	PHD	13	5	8	12	1	11	...	...	...	...	...	...	...	...	...	دكتوراه
136	<b>From Foreign Universities</b>															من الجامعات الأجنبية	
137	Total	263	65	198	243	51	192	440	94	346	991	186	805	174	25	149	الجملة
138	Diploma	...	...	...	...	...	...	...	...	...	184	60	124	...	...	...	دبلوم
139	Master	5	2	3	3	1	2	7	...	7	496	95	401	7	2	5	ماجستير
140	PHD	258	63	195	240	50	190	433	94	339	311	31	280	167	23	144	دكتوراه
141	<b>Sadat University</b>															جامعة السادات	
142	Total	193	67	126	...	...	...	...	...	...	...	...	...	...	...	...	الجملة
143	Diploma	72	23	49	...	...	...	...	...	...	...	...	...	...	...	...	دبلوم
144	Master	94	31	63	...	...	...	...	...	...	...	...	...	...	...	...	ماجستير
145	PHD	27	13	14	...	...	...	...	...	...	...	...	...	...	...	...	دكتوراه

11 - 37 - 1 STATE PUBLIC EXPENDITURE ON EDUCATION BY STATE  
PUBLIC BUDGET (05/06 -14/2015)

(2015/14- 06/05) الاتفاق العام للدولة على التعليم طبقا للموازنة العامة للدولة

Unit : MIL. L.E.

الوحدة : بالمليون جنيه

Item	Year	السنة										البيان
		15/14	14/13	13/12	12/11	11/10	10/09	09/08	08/07	07/06	06/05	
1 <b>The State Public Expenditure</b>		789 431	689 327	533 785	490 590	403 168	323 917	343 912	244 061	217 275	187 817	1 الاتفاق العام للدولة
2 <b>Public Expenditure on Education</b>		94 355	80 860	63 557	51 380	46 539	40 973	35 396	30 234	26 715	24 295	2 الاتفاق العام على التعليم
3 Public Expenditure on education / Public Expenditure %		12.0	11.7	11.9	10.5	11.5	12.6	10.3	12.4	12.3	12.9	3 الاتفاق العام على التعليم / الاتفاق العام %
4 <b>Public Expenditure on pre- university Education</b>		67 802	55 029	49 829	40 294	36 305	31 465	27 175	22 317	19 625	18 438	4 الاتفاق العام على التعليم قبل الجامعي
5 Public Expenditure on Pre-university education / Public Expenditure %		8.6	8.0	9.3	8.2	9.0	9.7	7.9	9.1	9.0	9.8	5 الاتفاق العام على التعليم قبل الجامعي / الإنفاق العام %
6 Public Expenditure on Pre-university education / expenditure on education (%)		71.9	68.1	78.4	78.4	78.0	76.8	76.8	73.8	73.5	75.9	6 الاتفاق العام على التعليم قبل الجامعي / الاتفاق على التعليم (%)
7 <b>Public expenditure on univ.Education</b>		19 985	18 080	13 728	11 086	10 234	9 508	8 221	7 917	7 090	5 857	7 الاتفاق العام على التعليم الجامعي
8 Public Expenditure on university education / Public Expenditure %		2.5	2.6	2.6	2.3	2.5	2.9	2.4	3.2	3.3	3.1	8 الاتفاق العام على التعليم الجامعي / الاتفاق العام %
9 Percentage of public expenditure on univ. education / expenditure on education (%)		21.2	22.4	21.6	21.6	22.0	23.2	23.2	26.2	26.5	24.1	9 نسبة الاتفاق العام على التعليم الجامعي / اجمالي الاتفاق على التعليم %

11 - 37 - 2 STATE PUBLIC EXPENDITURE ON EDUCATION BY STATE  
FINAL ACCOUNT(05/06 -13/2014)

(2014/13- 06/05) الاتفاق العام للدولة على التعليم طبقا للحساب الختامي للدولة

Unit : MIL. L.E.

الوحدة : بالمليون جنيه

Item	Year	السنة										البيان
		14/13	13/12	12/11	11/10	10/09	09/08	08/07	07/06	06/05		
1 <b>The State Public Expenditure</b>		701 514	588 188	470 992	401 866	365 987	351 500	282 290	222 029	207 811		1 الاتفاق العام للدولة
2 <b>Public Expenditure on Education</b>		84 066	66 180	61 672	52 801	49 049	43 398	33 482	27 559	25 490		2 الاتفاق العام على التعليم
3 Public Expenditure on education / Public Expenditure %		12.0	11.3	13.1	13.1	13.4	12.3	11.9	12.4	12.3		3 الاتفاق العام على التعليم / الاتفاق العام %
4 <b>Public Expenditure on pre- university Education</b>		58 699	44 117	48 633	40 869	37 936	33 393	24 453	20 399	18 974		4 الاتفاق العام على التعليم قبل الجامعي
5 Public Expenditure on Pre-university education / Public Expenditure %		8.4	7.5	10.3	10.2	10.4	9.5	8.7	9.2	9.1		5 الاتفاق العام على التعليم قبل الجامعي / الإنفاق العام %
6 Public Expenditure on Pre-university education / expenditure on education (%)		69.8	66.7	78.9	77.4	77.3	76.9	73.0	74.0	74.4		6 الاتفاق العام على التعليم قبل الجامعي / الاتفاق على التعليم (%)
7 <b>Public expenditure on univ.Education</b>		19 759	17 482	13 039	11 932	11 113	10 005	9 029	7 160	6 516		7 الاتفاق العام على التعليم الجامعي
8 Public Expenditure on university education / Public Expenditure %		2.8	3.0	2.8	3.0	3.0	2.8	3.2	3.2	3.1		8 الاتفاق العام على التعليم الجامعي / الاتفاق العام %
9 Percentage of public expenditure on univ. education / expenditure on education (%)		23.5	26.4	21.1	22.6	22.7	23.1	27.0	26.0	25.6		9 نسبة الاتفاق العام على التعليم الجامعي / اجمالي الاتفاق على التعليم %

Source: CAPMAS

المصدر: الجهاز المركزي للتعبئة العامة والإحصاء

11 - 38 BASIC EDUCATION DROP OUT BY SEX IN GOV. ( INDIVIDUALS FROM 6 TO LESS THAN 18 YEARS OLD ) (N0.& PERCENTAGE) ACCORDING TO THE FINAL RESULTS OF POPULATION, HOUSING AND ESTABLISHMENT 2006 CENSUS

38 - 11 التسرب من التعليم الاساسى طبقا للنوع بمحافظات الجمهورية ( للأفراد من 6 الى أقل من 18 سنة) (أعداد ونسبة) وفقاً للنتائج النهائية لتعداد العام للسكان و الإسكان والمنشآت 2006

الوحدة : بالعدد

Unit : No.

Governorates	Sex	التحق و تسرب		التحق ولم يتسرب		لم يلتحق بالتعليم		عدد السكان (من 6 الى أقل من 18 سنة )	النوع	المحافظات	
		Enrolled & dropped out		Enrolled & did not drop out		Never enrolled					NO. of individuals (From 6 to less than 18 years)
		%	عدد No.	%	عدد No.	%	عدد No.				
1	Male	2.67	242 595	92.67	8 419 741	4.65	422 361	9 084 697	ذكر	1	
2	Total	2.04	173 428	91.00	7 736 125	6.95	590 831	8 500 384	أنثى	إجمالى الجمهورية	
3	Total	2.37	416 023	91.87	16 155 866	5.76	1 013 192	17 585 081	جملة	3	
4	Male	1.77	12 534	93.93	663 388	4.29	30 269	706 191	ذكر	4	
5	Cairo	Female	1.49	10 095	94.27	636 628	4.23	28 558	675 281	أنثى	القاهرة
6	Total	1.64	22 629	94.10	1 300 016	4.26	58 827	1 381 472	جملة	6	
7	Male	2.93	12 741	93.53	406 690	3.54	15 385	434 816	ذكر	7	
8	Alexandria	Female	2.76	11 223	93.06	378 451	4.18	16 994	406 668	أنثى	الأسكندرية
9	Total	2.85	23 964	93.30	785 141	3.85	32 379	841 484	جملة	9	
10	Male	1.24	779	96.85	60 740	1.91	1 195	62 714	ذكر	10	
11	Port-said	Female	0.98	570	97.31	56 746	1.71	999	58 315	أنثى	بورسعيد
12	Total	1.11	1 349	97.07	117 486	1.81	2 194	121 029	جملة	12	
13	Male	2.59	1 605	95.04	58 814	2.36	1 463	61 882	ذكر	13	
14	Suez	Female	2.01	1 198	96.01	57 319	1.98	1 181	59 698	أنثى	السويس
15	Total	2.31	2 803	95.52	116 133	2.17	2 644	121 580	جملة	15	
16	Male	3.02	6 332	92.13	193 438	4.86	10 195	209 965	ذكر	16	
17	Helwan	Female	2.99	5 914	89.97	177 693	7.03	13 890	197 497	أنثى	حلوان
18	Total	3.01	12 246	91.08	371 131	5.91	24 085	407 462	جملة	18	
19	Male	2.96	9 931	90.96	305 390	6.08	20 409	335 730	ذكر	19	
20	6 October	Female	3.16	9 759	88.09	271 954	8.75	27 012	308 725	أنثى	6 أكتوبر
21	Total	3.06	19 690	89.59	577 344	7.36	47 421	644 455	جملة	21	
22	Male	6.02	7 801	91.21	118 138	2.76	3 580	129 519	ذكر	22	
23	Damietta	Female	2.04	2 496	96.57	117 960	1.38	1 691	122 147	أنثى	دمياط
24	Total	4.09	10 297	93.81	236 098	2.09	5 271	251 666	جملة	24	
25	Male	2.89	17 176	93.93	557 558	3.18	18 849	593 583	ذكر	25	
26	Dakahlia	Female	1.44	8 130	96.33	543 100	2.23	12 561	563 791	أنثى	الدقهلية
27	Total	2.19	25 306	95.10	1 100 658	2.71	31 410	1157 374	جملة	27	
28	Male	2.71	18 557	92.22	631 796	5.07	34 716	685 069	ذكر	28	
29	Sharkia	Female	1.8	11 588	93.04	599 117	5.16	33 205	643 910	أنثى	الشرقية
30	Total	2.27	30 145	92.62	1 230 913	5.11	67 921	1328 979	جملة	30	



11 -38 BASIC EDUCATION DROP OUT BY SEX IN GOV. ( INDIVIDUALS FROM 6 TO LESS THAN 18 YEARS OLD ) (NO.& PERCENTAGE) ACCORDING TO THE FINAL RESULTS OF POPULATION, HOUSING AND ESTABLISHMENT 2006 CENSUS (Cont.)

تابع 11- 38 التسرب من التعليم الاساسي طبقا للنوع بمحافظات الجمهورية (للأفراد من 6 الى أقل من 18سنة) (أعداد ونسبة) وفقاً للنتائج النهائية للتعداد العام للسكان و الإسكان والمنشآت 2006

Governorates	Sex	التحق و تسرب		التحق ولم يتسرب		لم يلتحق بالتعليم		عدد السكان	النوع	المحافظات
		Enrolled & dropped out		Enrolled & did not drop out		Never enrolled		(من 6 الى أقل من 18 سنة)		
		%	عدد No.	%	عدد No.	%	عدد No.	NO. of individuals (From 6 to less than 18 years)		
31	Male	3.22	16 407	92.58	471 110	4.2	21 372	508 889	ذكر	31
32	Kalyoubia	Female	2.8	13 467	92.46	444 649	4.74	22 788	أنثى	القليوبية 32
33	<b>Total</b>	<b>3.02</b>	<b>29 874</b>	<b>92.52</b>	<b>915 759</b>	<b>4.46</b>	<b>44 160</b>	<b>989 793</b>	<b>جملة</b>	33
34	Male	2.56	8 256	93.6	301 524	3.84	12 378	322 158	ذكر	34
35	Kafr-El-Sheikh	Female	1.49	4 536	94.24	287 724	4.28	13 059	أنثى	كفر الشيخ 35
36	<b>Total</b>	<b>2.04</b>	<b>12 792</b>	<b>93.91</b>	<b>589 248</b>	<b>4.05</b>	<b>25 437</b>	<b>627 477</b>	<b>جملة</b>	36
37	Male	3.08	14 304	94.32	437 461	2.6	12 040	463 805	ذكر	37
38	Gharbia	Female	2.17	9 545	95.44	419 945	2.39	10 537	أنثى	الغربية 38
39	<b>Total</b>	<b>2.64</b>	<b>23 849</b>	<b>94.86</b>	<b>857 406</b>	<b>2.50</b>	<b>22 577</b>	<b>903 832</b>	<b>جملة</b>	39
40	Male	2.69	10 569	94.68	371 478	2.62	10 294	392 341	ذكر	40
41	Menoufia	Female	2.09	7 728	94.69	350 393	3.22	11 905	أنثى	المنوفية 41
42	<b>Total</b>	<b>2.40</b>	<b>18 297</b>	<b>94.69</b>	<b>721 871</b>	<b>2.91</b>	<b>22 199</b>	<b>762 367</b>	<b>جملة</b>	42
43	Male	3.19	18 438	91.49	528 569	5.32	30 707	577 714	ذكر	43
44	Behera	Female	2.61	14 192	89.62	487 029	7.77	42 220	أنثى	البحيرة 44
45	<b>Total</b>	<b>2.91</b>	<b>32 630</b>	<b>90.58</b>	<b>1 015 598</b>	<b>6.50</b>	<b>72 927</b>	<b>1 121 155</b>	<b>جملة</b>	45
46	Male	4.09	4 872	92.98	110 763	2.93	3 489	119 124	ذكر	46
47	Ismailia	Female	3.38	3 792	92.98	104 169	3.63	4 069	أنثى	الإسماعيلية 47
48	<b>Total</b>	<b>3.75</b>	<b>8 664</b>	<b>92.98</b>	<b>214 932</b>	<b>3.27</b>	<b>7 558</b>	<b>231 154</b>	<b>جملة</b>	48
49	Male	1.92	6 776	94.42	332 767	3.66	12 887	352 430	ذكر	49
50	Giza	Female	1.68	5 617	94.65	316 145	3.66	12 237	أنثى	الجيزة 50
51	<b>Total</b>	<b>1.81</b>	<b>12 393</b>	<b>94.53</b>	<b>648 912</b>	<b>3.66</b>	<b>25 124</b>	<b>686 429</b>	<b>جملة</b>	51
52	Male	4.13	13 783	88.53	295 385	7.34	24 506	333 674	ذكر	52
53	Beni-Suef	Female	2.82	8 730	82.26	254 843	14.92	46 223	أنثى	بنى سويف 53
54	<b>Total</b>	<b>3.50</b>	<b>22 513</b>	<b>85.51</b>	<b>550 228</b>	<b>10.99</b>	<b>70 729</b>	<b>643 470</b>	<b>جملة</b>	54
55	Male	2.71	9 618	89.94	319 074	7.35	26 068	354 760	ذكر	55
56	Fayoum	Female	1.59	5 208	85.57	280 231	12.84	42 036	أنثى	الفيوم 56
57	<b>Total</b>	<b>2.17</b>	<b>14 826</b>	<b>87.84</b>	<b>599 305</b>	<b>9.98</b>	<b>68 104</b>	<b>682 235</b>	<b>جملة</b>	57
58	Male	2.33	13 992	90.92	545 459	6.75	40 477	599 928	ذكر	58
59	Menia	Female	1.6	8 776	83.36	457 312	15.04	82 497	أنثى	المنيا 59
60	<b>Total</b>	<b>1.98</b>	<b>22 768</b>	<b>87.31</b>	<b>1 002 771</b>	<b>10.71</b>	<b>122 974</b>	<b>1 148 513</b>	<b>جملة</b>	60

Continued

يتبع

11 -38 BASIC EDUCATION DROP OUT BY SEX IN GOV. ( INDIVIDUALS FROM 6 TO LESS THAN 18 YEARS OLD ) (NO.& PERCENTAGE) ACCORDING TO THE FINAL RESULTS OF POPULATION, HOUSING AND ESTABLISHMENT 2006 CENSUS Cont.

تابع 11- 38 التسرب من التعليم الاساسي طبقا للنوع بمحافظات الجمهورية ( للأفراد من 6 الى أقل من 18 سنة ) (أعداد ونسبة) وفقاً للنتائج النهائية للتعداد العام للسكان والإسكان والمنشآت 2006

Governorates	Sex	التحق و تسرب		التحق ولم يتسرب		لم يلتحق بالتعليم		عدد السكان		النوع	المحافظات
		Enrolled & dropped out		Enrolled & did not drop out		Never enrolled		(من 6 الى أقل من 18 سنة )			
		%	عدد	%	عدد	%	0	NO. of individuals	(From 6 to less than 18 years)		
		%	No.	%	No.	%	No.				
61	Male	3.1	15 511	89.42	447 362	7.48	37 412	500 285	ذكر	61	
62	Female	2.28	10 407	83.92	383 705	13.81	63 123	457 235	أنثى	أسيوط 62	
63	<b>Total</b>	<b>2.71</b>	<b>25 918</b>	<b>86.79</b>	<b>831 067</b>	<b>10.50</b>	<b>100 535</b>	<b>957 520</b>	<b>جملة</b>	63	
64	Male	2.13	11 689	92.8	510 457	5.07	27 910	550 056	ذكر	64	
65	Female	1.86	9 299	87.45	437 485	10.69	53 486	500 270	أنثى	سوهاج 65	
66	<b>Total</b>	<b>2.00</b>	<b>20 988</b>	<b>90.25</b>	<b>947 942</b>	<b>7.75</b>	<b>81 396</b>	<b>1 050 326</b>	<b>جملة</b>	66	
67	Male	1.15	4 886	95.62	407 270	3.23	13 769	425 925	ذكر	67	
68	Female	1.31	5 172	90.98	358 963	7.71	30 411	394 546	أنثى	قنا 68	
69	<b>Total</b>	<b>1.23</b>	<b>10 058</b>	<b>93.39</b>	<b>766 233</b>	<b>5.38</b>	<b>44 180</b>	<b>820 471</b>	<b>جملة</b>	69	
70	Male	0.97	1 432	96.56	143 169	2.48	3 670	148 271	ذكر	70	
71	Female	0.52	734	96.2	135 924	3.28	4 632	141 290	أنثى	أسوان 71	
72	<b>Total</b>	<b>0.75</b>	<b>2 166</b>	<b>96.38</b>	<b>279 093</b>	<b>2.87</b>	<b>8 302</b>	<b>289 561</b>	<b>جملة</b>	72	
73	Male	1.24	716	95.71	55 177	3.05	1 758	57 651	ذكر	73	
74	Female	1.45	804	94.89	52 487	3.66	2 024	55 315	أنثى	الأقصر 74	
75	<b>Total</b>	<b>1.35</b>	<b>1 520</b>	<b>95.31</b>	<b>107 664</b>	<b>3.35</b>	<b>3 782</b>	<b>112 966</b>	<b>جملة</b>	75	
76	Male	1.54	408	93.54	24 732	4.92	1 301	26 441	ذكر	76	
77	Female	1.1	264	94.25	22 653	4.65	1 118	24 035	أنثى	البحر الأحمر 77	
78	<b>Total</b>	<b>1.33</b>	<b>672</b>	<b>93.88</b>	<b>47 385</b>	<b>4.79</b>	<b>2 419</b>	<b>50 476</b>	<b>جملة</b>	78	
79	Male	1.22	288	97.26	23 001	1.52	360	23 649	ذكر	79	
80	Female	0.66	147	97.14	21 704	2.21	493	22 344	أنثى	الوادي الجديد 80	
81	<b>Total</b>	<b>0.95</b>	<b>435</b>	<b>97.20</b>	<b>44 705</b>	<b>1.85</b>	<b>853</b>	<b>45 993</b>	<b>جملة</b>	81	
82	Male	4.28	2 073	88.82	43 069	6.90	3 347	48 489	ذكر	82	
83	Female	6.12	2 694	76.06	33 466	17.82	7 842	44 002	أنثى	مطروح 83	
84	<b>Total</b>	<b>5.15</b>	<b>4 767</b>	<b>82.75</b>	<b>76 535</b>	<b>12.10</b>	<b>11 189</b>	<b>92 491</b>	<b>جملة</b>	84	
85	Male	1.34	665	94.91	47 071	3.75	1 858	49 594	ذكر	85	
86	Female	2.12	946	90.76	40 472	7.12	3 173	44 591	أنثى	شمال سيناء 86	
87	<b>Total</b>	<b>1.71</b>	<b>1 611</b>	<b>92.95</b>	<b>87 543</b>	<b>5.34</b>	<b>5 031</b>	<b>94 185</b>	<b>جملة</b>	87	
88	Male	4.54	456	88.52	8 891	6.94	697	10 044	ذكر	88	
89	Female	4.35	397	86.14	7 858	9.50	867	9 122	أنثى	جنوب سيناء 89	
90	<b>Total</b>	<b>4.45</b>	<b>853</b>	<b>87.39</b>	<b>16 749</b>	<b>8.16</b>	<b>1 564</b>	<b>19 166</b>	<b>جملة</b>	90	

11-39 -1 TEACHING STAFF IN GOVERNMENTAL UNIVERSITIES 2013/2014

11-39-1 اعضاء هيئة التدريس بالجامعات الحكومية عام 2013 / 2014

Unit : No.

الوحدة : بالعدد

Teaching Staff	بورسعيد (4) Port said (4)	دمهور Damanhour	سوهاج Souhag	كفر الشيخ Kafr El Shiekh	الأزهر Al- Azhar	حلوان Helwan	السويس (3) Suez(3)	قناة السويس (3) Suez Canal (3)	المنوفية Menoufia	المنيا Menia	الزقازيق Zagazig	دمياط(2) Damietta(2)	المنصورة Mansoura	طنطا Tanta	السادات Saddat	أسوان(1) Aswan(1)	جنوب الوادي Ganoub Al- Wadi	بنها Banha	بنى سويف Beni-Suef	الفيوم Fayoum	أسيوط Asyout	عين شمس Ain-Shams	الإسكندرية Alexandria	القاهرة Cairo	أعضاء هيئة التدريس
1 <u>Gov. Universities</u>																									1 الجامعات الحكومية
2 Total	1034	928	1 655	917	13 178	4 216	427	2 951	3 023	2 974	5 871	773	5 163	3 846	491	569	1 254	3 486	1 752	1 764	3 685	10 107	6 060	11 868	2 الاجمالي
3 Professor	115	66	182	150	1 426	601	32	381	369	452	1 068	65	736	665	47	62	73	590	142	196	627	1 795	1 159	2 420	3 أستاذ
4 Assistant professor	125	84	210	127	1 212	763	52	384	394	417	740	92	684	542	69	72	143	440	183	217	507	1 528	759	1 766	4 أستاذ مساعد
5 Teacher	365	233	463	298	2 391	1 363	160	848	1008	807	1 724	218	1 389	1056	148	173	334	968	519	539	988	2 918	1 513	2 657	5 مدرس
6 Assistant Teacher	210	222	412	151	1 956	769	74	750	705	778	1 463	175	1 268	833	111	113	363	818	454	455	930	1 821	1 377	2 379	6 مدرس مساعد
7 Demonstrator	219	323	388	191	6 193	720	109	588	547	520	876	223	1086	750	116	149	341	670	454	357	633	2 045	1 252	2 646	7 معيد

(1) تم فصل جامعة أسوان عن جامعة جنوب الوادي ابتداء من عام 2011 / 2012  
 (2) تم فصل جامعة دمياط عن جامعة المنصورة ابتداء من عام 2011 / 2012  
 (3) تم فصل جامعة السويس عن جامعة قناة السويس ابتداء من عام 2011 / 2012  
 (4) تم فصل جامعة بورسعيد عن جامعة قناة السويس من 2009 / 2010  
 (5) تم فصل جامعة السادات عن جامعة المنوفية من 2012 / 2013  
 المصدر : الجامعات الحكومية والأزهر  
 Source :Government Universities & Al-Azhar University

11- 39 -2 TEACHING STAFF IN PRIVATE UNIVERSITIES 2013/2014

11-39-2 اعضاء هيئة التدريس بالجامعات الخاصة عام 2013 / 2014

Unit : No.

الوحدة : بالعدد

Teaching Staff	الألمانية German	العربية المفتوحة Arab open	المصرية للتعليم الإلكتروني Egyptian E-learning	المنيا Delta	النهضة Nahda	النيل Nile	المستقبل Future	سيناء Sinai	الحديثة للتكنولوجيا والمعلومات Modern For Information & Technology	فاروس Pharos	المصرية الروسية Egyptian-Russian	الفرنسية French	البريطانية British	الاهرام الكندية Al-Ahram Canadian	الأمريكية American	السناس من أكتوبر 6-Oct	مصر للعلوم والتكنولوجيا Misr Science and Technology	مصر الدولية Misr international	أكتوبر للعلوم الحديثة والآداب October for Modern Sciences and Arts	أعضاء هيئة التدريس					
1 <u>Priv. Universities</u>																									1 الجامعات الخاصة
2 Total	659	37	59	234	491	52	399	253	421	417	335	43	447	166	519	1021	993	539	949						2 الاجمالي
3 Professor	69	3	10	22	58	6	52	24	47	13	58	5	39	14	195	179	161	66	94						3 أستاذ
4 Assistant Professor	69	3	10	22	58	6	52	24	47	13	58	5	39	14	195	179	161	66	94						4 أستاذ مساعد
5 Teacher	157	22	15	46	150	5	46	29	63	96	91	12	65	23	129	307	212	223	240						5 مدرس
6 Assistant Teacher	93	9	3	59	50	-	86	36	104	116	31	9	109	13	-	164	119	61	176						6 مدرس مساعد
7 Demonstrator	271	-	21	85	175	35	163	140	160	179	97	12	195	102	-	192	340	123	345						7 معيد

Source : Private Universities

المصدر : الجامعات الخاصة

11- 40-1 ENROLLED IN HIGH INSTITUTES SUPERVISED BY MINISTRY OF HIGHER EDUCATION & ACADEMIES  
BY SEX (04/05- 2013/2014)

( 2014/2013 - 05 /04) المقيدون بالمعاهد العالية التابعة لوزارة التعليم العالي والأكاديميات طبقاً للنوع

Unit : No.	الوحدة : بالعدد										البيان
Item	*14/13	13/12	12/11	11/10	10/09	09/08	08/07	07/06	06/05	05/04	
1 <b>Total High institutes</b>	354 437	331 980	305 204	308 554	355 318	375 752	372 046	371 000	351 330	344 824	إجمالي المعاهد العالية 1
2 <b>Males</b>	253 208	238 751	217 268	211 311	232 861	240 379	236 435	234 339	214 994	216 408	طلبة 2
3 <b>Females</b>	101 229	93 229	87 936	97 243	122 457	135 373	135 611	136 661	136 336	128 416	طالبات 3
4 <b>Engineering&amp;Tecnology Institues</b>											معاهد هندسة وتكنولوجيا 4
5 <b>Total</b>	80 377	78 079	89 863	85 164	88 286	80 015	69 563	62 075	49 585	53 139	الجملة 5
6 <b>Males</b>	67 153	65 137	75 010	69 893	72 180	64 668	55 632	50 048	39 285	43 285	طلبة 6
7 <b>Females</b>	13 224	12 942	14 853	15 271	16 106	15 347	13 931	12 027	10 300	9 854	طالبات 7
8 <b>Institues of Computer</b>											معاهد حاسب آلي 8
9 <b>Total</b>	84 078	83 111	68 692	66 316	75 191	81 901	82 204	78 568	71 223	63 427	الجملة 9
10 <b>Males</b>	65 086	66 540	54 029	51 098	55 462	58 293	60 374	57 750	54 806	46 741	طلبة 10
11 <b>Females</b>	18 992	16 571	14 663	15 218	19 729	23 608	21 830	20 818	16 417	16 686	طالبات 11
12 <b>Commercial Institues</b>											معاهد تجارية 12
13 <b>Total</b>	78 794	50 913	33 417	32 680	35 636	38 345	38 128	39 733	40 695	41 228	الجملة 13
14 <b>Males</b>	56 314	35 521	23 015	22 373	23 187	25 395	23 772	24 190	22 742	23 381	طلبة 14
15 <b>Females</b>	22 480	15 392	10 402	10 307	12 449	12 950	14 356	15 543	17 953	17 847	طالبات 15
16 <b>Institues of literary</b>											معاهد أدبية 16
17 <b>Total</b>	2 098	1 815	2 003	2 866	4 192	5359	5798	6053	5562	4818	الجملة 17
18 <b>Males</b>	1 699	1 458	1 543	1 876	2 523	3 160	3 332	3 645	3 324	2 881	طلبة 18
19 <b>Females</b>	399	357	460	990	1 669	2 199	2 466	2 408	2 238	1 937	طالبات 19
20 <b>Institues of Agricultural</b>											معاهد زراعية 20
21 <b>Total</b>	9 281	7 786	6 993	6 947	6 887	8 306	8 862	9 725	10 442	11 733	الجملة 21
22 <b>Males</b>	6 942	5 728	5 351	4 508	4 548	5 056	5 656	6 391	6 936	7 995	طلبة 22
23 <b>Females</b>	2 339	2 058	1 642	2 439	2 339	3 250	3 206	3 334	3 506	3 738	طالبات 23
24 <b>Institues of Social Service</b>											معاهد خدمة اجتماعية 24
25 <b>Total</b>	69 571	73 903	76 962	85 242	111 620	125 304	132 124	142 727	148 976	149 316	الجملة 25
26 <b>Males</b>	34 872	38 288	38 246	40 175	51 027	58 367	63 436	70 574	71 156	77 605	طلبة 26
27 <b>Females</b>	34 699	35 615	38 716	45 067	60 593	66 937	68 688	72 153	77 820	71 711	طالبات 27
28 <b>Institues of Languages / Languages and Translation</b>											معاهد لغات / لغات وترجمة 28
29 <b>Total</b>	8 628	8 580	7 998	8 468	10 366	11 542	11 483	11 228	9948	8365	الجملة 29
30 <b>Males</b>	5 830	5 863	5 486	5 511	6 468	6 914	6 921	6 656	5 735	5 004	طلبة 30
31 <b>Females</b>	2 798	2 717	2 512	2 957	3 898	4 628	4 562	4 572	4 213	3 361	طالبات 31
32 <b>Institues of Tourism and Hotels</b>											معاهد سياحة وفنادق 32
33 <b>Total</b>	18 253	24 634	16 163	18 925	21 321	22 186	21 123	17 263	13 010	11 011	الجملة 33
34 <b>Males</b>	13 621	18 572	12 795	14 812	16 486	16 912	15 713	13 110	9 936	8 551	طلبة 34
35 <b>Females</b>	4 632	6 062	3 368	4 113	4 835	5 274	5 410	4 153	3 074	2 460	طالبات 35
36 <b>Institues Information</b>											معاهد إعلام 36
37 <b>Total</b>	3 357	3 159	3 113	1 946	1 819	2 794	2 761	3 628	1 889	1 787	الجملة 37
38 <b>Males</b>	1 691	1 644	1 793	1 065	980	1 614	1 599	1 975	1 074	965	طلبة 38
39 <b>Females</b>	1 666	1 515	1 320	881	839	1 180	1 162	1 653	815	822	طالبات 39

Continued

يتبع

2-40-11 المقيدون بالمعاهد العالية التابعة لوزارة التعليم العالي والأكاديميات طبقاً للنوع (07/06 - 14/13)

## 11- 40-2 ENROLLED IN HIGH INSTITUTES SUPERVISED BY MINISTRY OF HIGHER EDUCATION

Unit : No.

الوحدة : بالعدد

Item	*14/13	13/12	12/11	11/10	10/09	09/08	08/07	07/06	البيان
<b>1 Total Academies</b>									<b>1 إجمالي الأكاديميات</b>
<b>2 Total</b>	<b>24 901</b>	<b>20 044</b>	<b>27 670</b>	<b>24 688</b>	<b>26 964</b>	<b>25 499</b>	<b>21 303</b>	<b>20 484</b>	<b>2 الجملة</b>
3 Males	20 100	15 552	22 148	20 217	22 008	20 909	17 846	17 009	3 طلبة
4 Females	4 801	4 492	5 522	4 471	4 956	4 590	3 457	3 475	4 طالبات
<b>5 Academy of Arts</b>									<b>5 أكاديمية الفنون</b>
<b>6 Total</b>	<b>793</b>	<b>1 233</b>	<b>1 194</b>	<b>1 237</b>	<b>1 258</b>	<b>1 548</b>	<b>1 000</b>	<b>959</b>	<b>6 الجملة</b>
7 Males	500	770	745	736	687	945	602	640	7 طلبة
8 Females	293	463	449	501	571	603	398	319	8 طالبات
<b>9 Sadat Academy for Management Sciences</b>									<b>9 أكاديمية السادات للعلوم الإدارية</b>
<b>10 Total</b>	<b>2 026</b>	<b>1 945</b>	<b>4 985</b>	<b>2 394</b>	<b>2 803</b>	<b>2 702</b>	<b>1 454</b>	<b>1 974</b>	<b>10 الجملة</b>
11 Males	1 178	1 079	2 916	1 356	1 589	1 537	774	1 037	11 طلبة
12 Females	848	866	2 069	1 038	1 214	1 165	680	937	12 طالبات
<b>13 Arab Academy for Science And Technology and Maritime Transport</b>									<b>13 الأكاديمية العربية للعلوم والتكنولوجيا والنقل البحري</b>
<b>14 Total</b>	<b>16 828</b>	<b>16 866</b>	<b>16 258</b>	<b>16 179</b>	<b>16 454</b>	<b>15 082</b>	<b>12 663</b>	<b>11 456</b>	<b>14 الجملة</b>
15 Males	13 168	13 703	13 280	13 253	13 296	12 260	10 284	9 259	15 طلبة
16 Females	3 660	3 163	2 978	2 926	3 158	2 822	2 379	2 197	16 طالبات
<b>17 Police Academy</b>									<b>17 أكاديمية الشرطة</b>
<b>18 Total</b>	<b>5 254</b>	<b>5 039</b>	<b>5 233</b>	<b>4 878</b>	<b>6 449</b>	<b>6 167</b>	<b>6 186</b>	<b>6 095</b>	<b>18 الجملة</b>
19 Males	5 254	5 039	5 207	4 872	6 436	6 167	6 186	6 073	19 طلبة
20 Females	-	-	26	6	13	-	-	22	20 طالبات

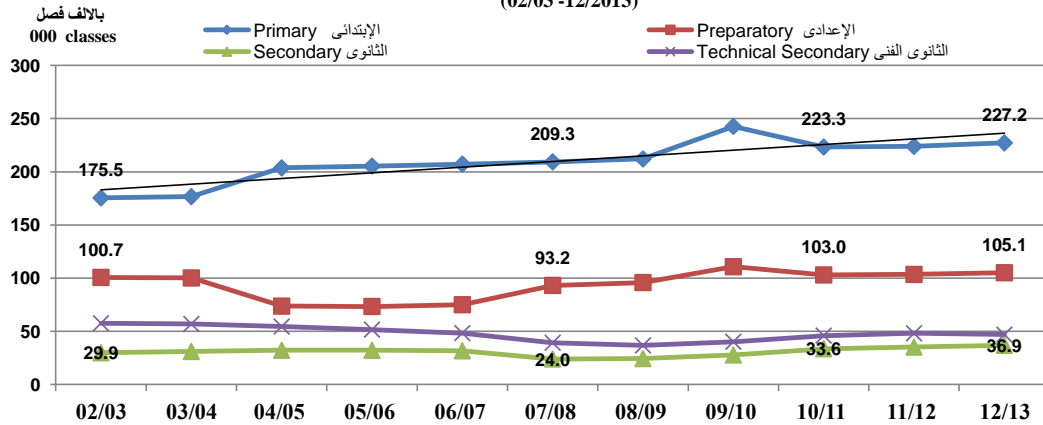
Source : Ministry of Higher Education

المصدر : وزارة التعليم العالي

Figure (11-1)

شكل رقم (1-11)

تطور أعداد الفصول بالتعليم الإبتدائي العام ، الإعدادي العام ، الثانوي الفني (2013/12 - 03/02)  
 Development of No. of Classes in General Primary, Preparatory , Secondary & Technical Education (02/03 -12/2013)



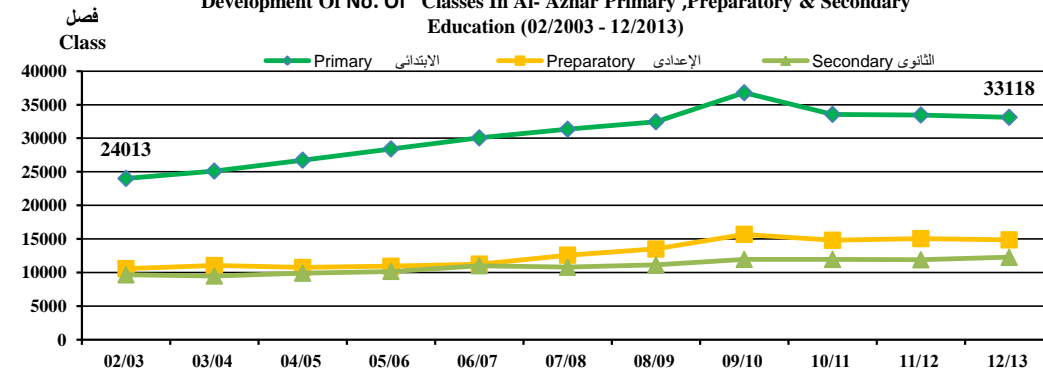
Source : Ministry of Education

المصدر : وزارة التربية والتعليم

Figure (11-2)

شكل رقم (2-11)

تطور أعداد الفصول بالتعليم الأزهرى الإبتدائي، الإعدادي، الثانوي (2013/12-03/02)  
 Development Of No. Of Classes In Al- Azhar Primary ,Preparatory & Secondary Education (02/2003 - 12/2013)



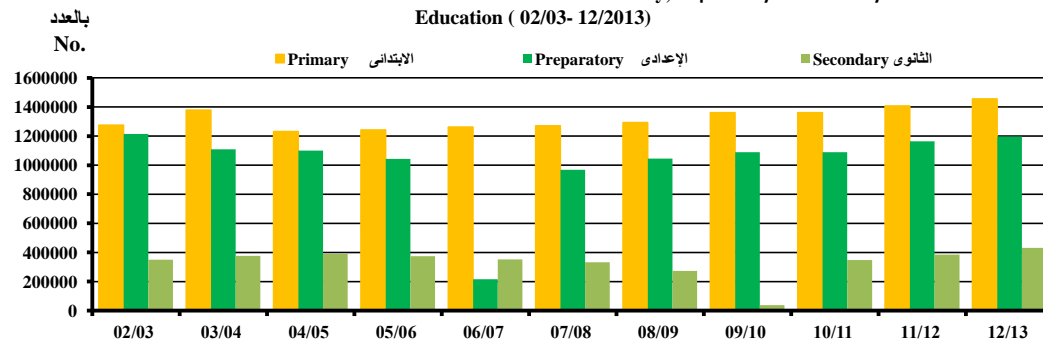
Source : Al-Azhar Al-Sherif

المصدر : الأزهر الشريف

Figure (11-3)

شكل رقم (3-11)

التاجون بالتعليم الإبتدائي ، الإعدادي، والثانوي العام (2013/12 - 2003/02)  
 Students Who Passed Examination In General Primary, Preparatory & Secondary Education ( 02/03- 12/2013)



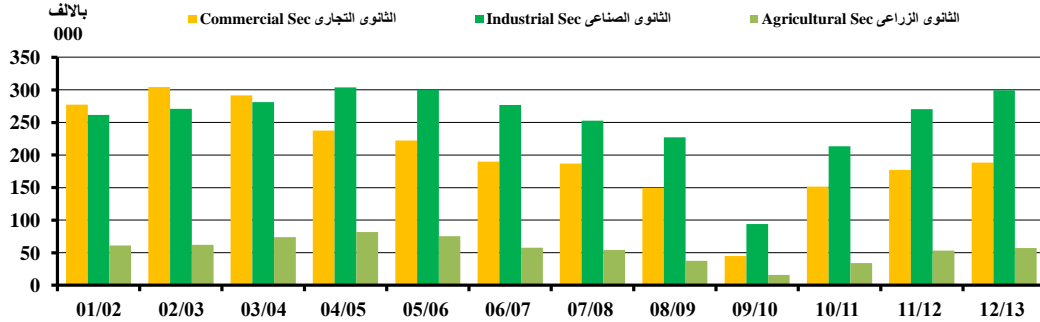
Source : Ministry of Education

المصدر : وزارة التربية والتعليم

Figure (11-4)

شكل رقم (4-11)

التناجحون بالتعليم الفني (2013/2012 - 2002/2001)  
Students Who Passed in Technical Education (2001/2002 - 2012/2013)



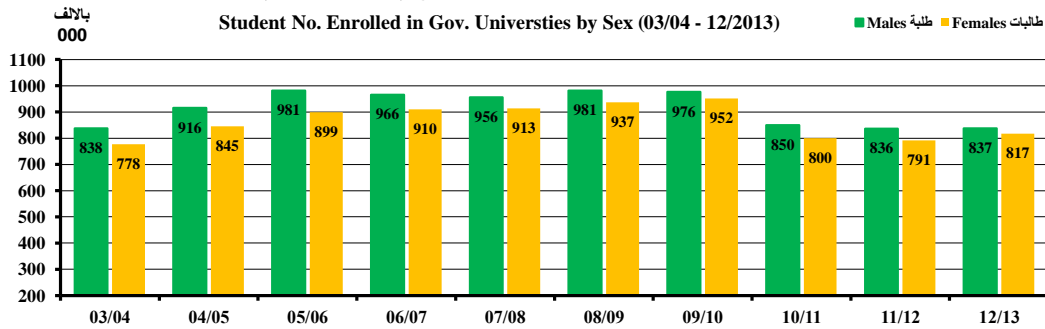
Source : Ministry of Education

المصدر : وزارة التربية والتعليم

Figure (11-5)

شكل رقم (5-11)

اعداد الطلاب بالجامعات الحكومية طبقاً للنوع (2013 /12 -04/03)  
Student No. Enrolled in Gov. Universities by Sex (03/04 - 12/2013)



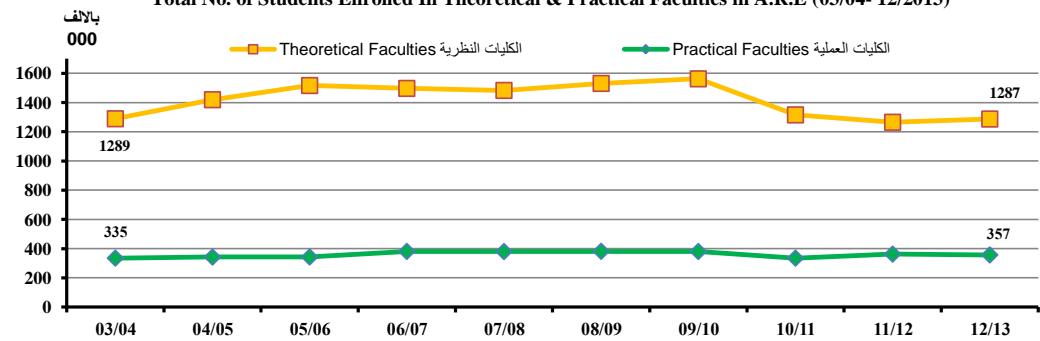
Source : Higher Council for Universities - Governmental universities and private universities

المصدر : المجلس الأعلى للجامعات - الجامعات الحكومية والجامعات الخاصة

Figure (11-6)

شكل رقم (6-11)

إجمالي اعداد الطلاب المقيدن بالكليات النظرية والعملية في جامعات الجمهورية (2013/12 -04/03)  
Total No. of Students Enrolled In Theoretical & Practical Faculties in A.R.E (03/04- 12/2013)



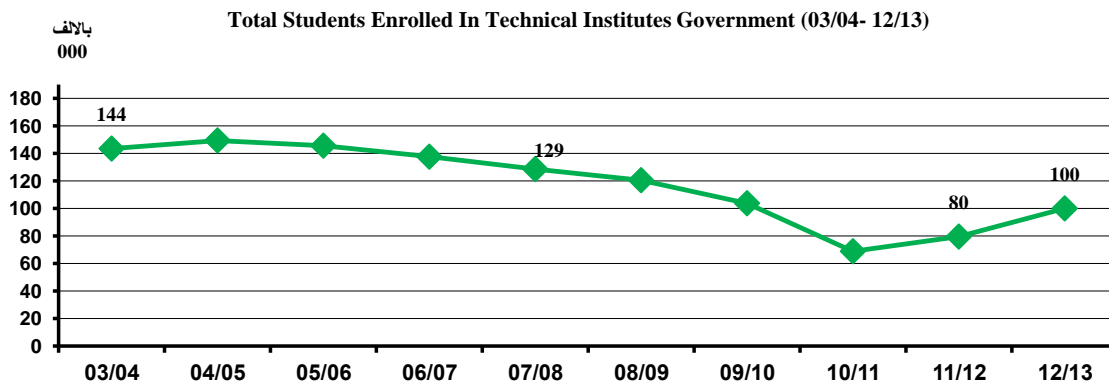
Source : Ministry of Higher Education , Al-Azhar University &Governmental Universities

المصدر : وزارة التعليم العالى وجامعة الأزهر والجامعات الحكومية

Figure (11 -7)

إجمالي الطلاب المقيدون بالمعاهد الفنية الحكومية (03/04- 12/13)

شكل رقم (7-11)



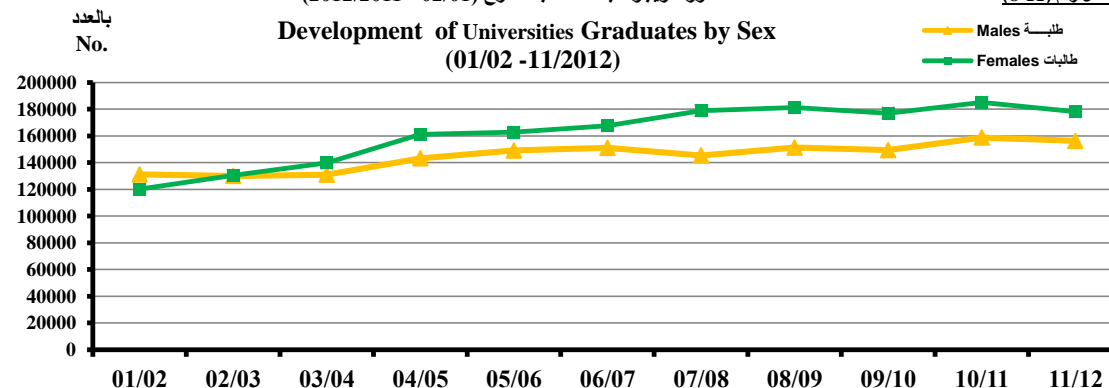
Source : Ministry of Higher Education

المصدر : وزارة التعليم العالي

Figure (11-8)

تطور خريجو الجامعات طبقاً للنوع (2012/2011 - 02/01)

شكل رقم (8-11)



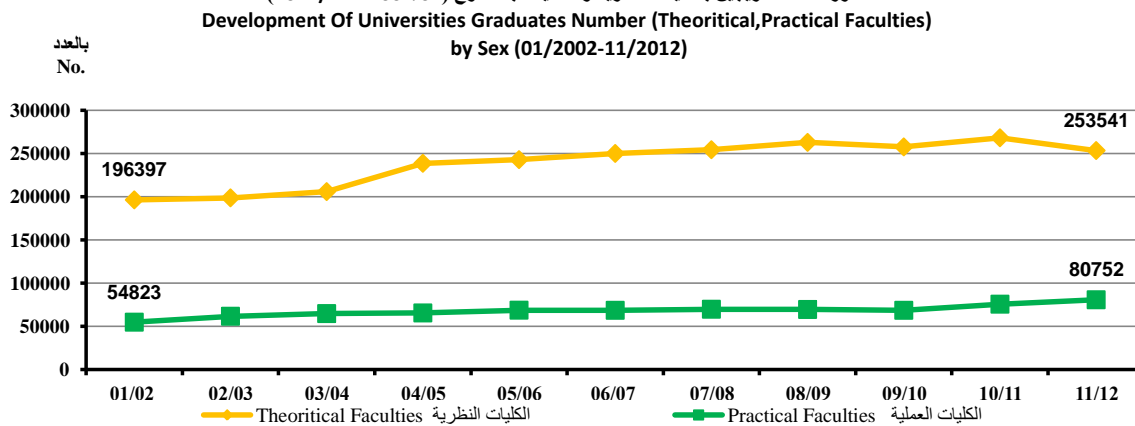
Source : Ministry of Higher Education & Al-Azhar University

المصدر : وزارة التعليم العالي و جامعة الأزهر

Figure (11-9)

تطور اعداد الخريجين بالكليات النظرية والعملية طبقاً للنوع (2012/11 - 2002/01)

شكل رقم (9-11)



Source : Government and private universities, Ministry of Higher Education & Al-Azhar University

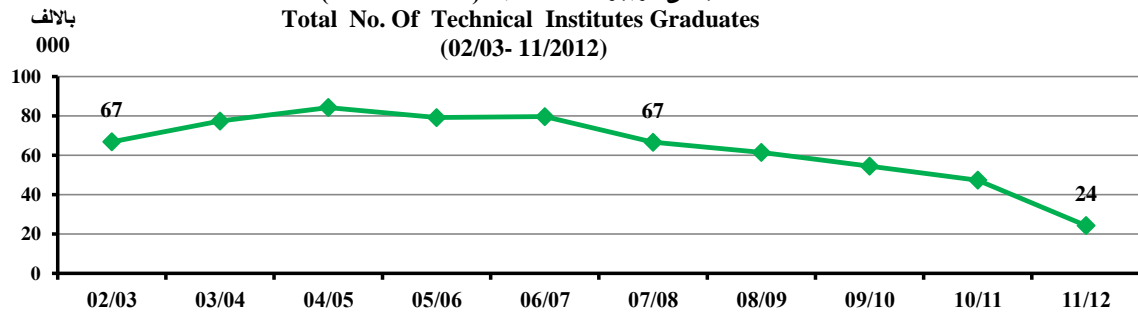
المصدر : الجامعات الحكومية والخاصة ، و وزارة التعليم العالي و جامعة الأزهر



Figure (11-10)

اجمالي خريجو المعاهد الفنية (2012/11-03/02)  
Total No. Of Technical Institutes Graduates  
(02/03- 11/2012)

شكل رقم (10-11)



Source : Al Azhar .

المصدر :الازهر الشريف

Figure (11-11)

اجمالي اعضاء هيئة التدريس بالجامعات الحكومية عام 2012 /2013  
Total No. Of Teaching Staff In Governmental Universities (2012/ 2013)

شكل رقم (11-11)

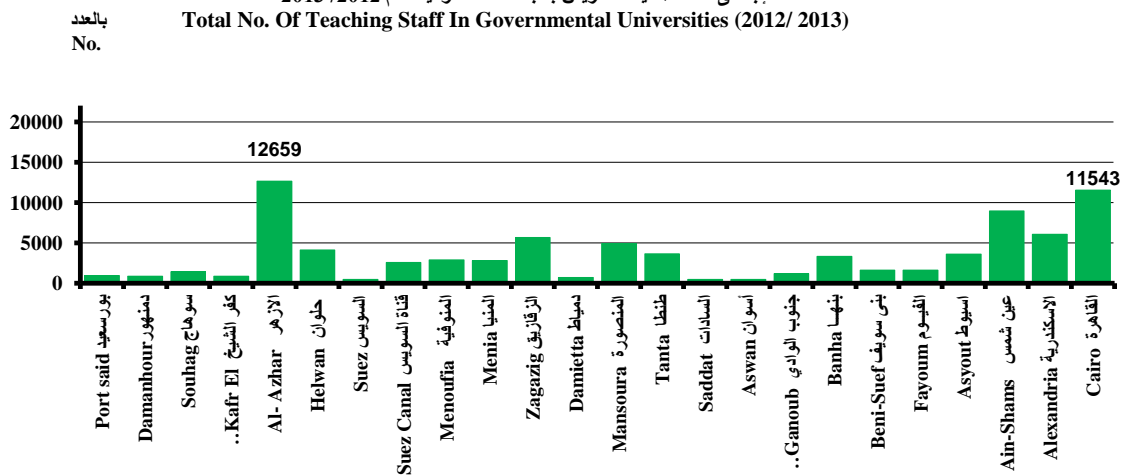
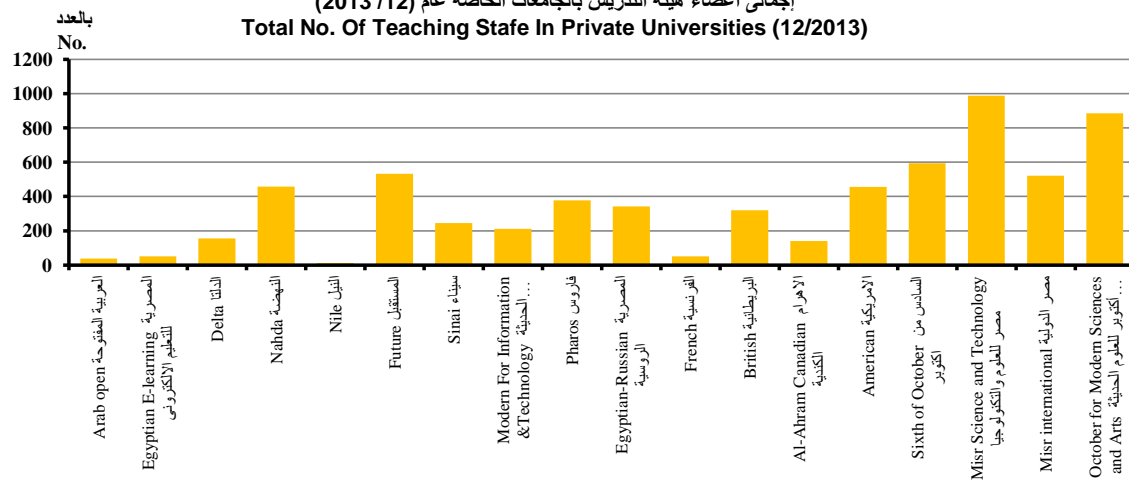


Figure (11-12)

اجمالي اعضاء هيئة التدريس بالجامعات الخاصة عام (2013 /12)  
Total No. Of Teaching Stafe In Private Universities (12/2013)

شكل رقم (12-11)



Source :Government and private universities

المصدر : الجامعات الحكومية والخاصة