

الفصل الرابع

إحصاءات التعليم

**CHAPTER IV
EDUCATION STATISTICS**

EDUCATION STATISTICS

إحصاءات التعليم

Qatar has achieved a noticeable increase in number of students in all educational levels. This was accompanied with an increase in education inputs such as schools, teachers, curricula, etc.

The Stat declared policy considered education as the main foundation for development and that the quality of the individual as an asset is the most important element in the development process.

The tables in this chapter . includes data on number of students, schools and classrooms in academic public and private education. They also reflect data on specialized schools, illiteracy eradication centers, night education as well as Qataris on scholarships internally and abroad.

The chapter also contains data related to Qatar University students, graduates by specialization and staff by qualification and nationality, Also, it deals with private universities and colleges in Qatar, in terms of students and staff.

Sources of data :

- Supreme Education Council.
- Qatar Foundation.
- public , private universities.

حققت دولة قطر خلال السنوات القليلة الماضية زيادة واضحة في عدد طلاب المراحل الدراسية المختلفة ورافق ذلك تطوراً في مدخلات التعليم من مدارس ومعلمين ومناهج ... الخ .

ان دولة قطر تؤمن بأن التعليم هو أساس التنمية لأي بلد حيث يعني بنوعية الفرد باعتباره رأس المال البشري الذي يعد أهم عنصر في عملية التنمية .

والجداول التي يحتويها هذا الفصل تتضمن بيانات عن عدد الطلاب والمدارس والشعب في مختلف المراحل الدراسية الأكاديمية الحكومية والخاصة ، كما يعكس بيانات عن المدارس التخصصية ومراكز محو الأمية والمدارس الليلية والمبتعثين القطريين للدراسة بالداخل والخارج .

كما يتناول الفصل التطور في جامعة قطر من حيث عدد الطلاب والخريجين حسب تخصصاتهم والهيئة التدريسية حسب مؤهلاتها وجنسياتها ، ويتناول ايضا الجامعات والكليات الخاصة بدولة قطر من حيث الطلاب والهيئة التدريسية

مصادر البيانات :

- المجلس الاعلى للتعليم .
- مؤسسة قطر للتربية والثقافة والعلوم وتنمية المجتمع
- الجامعات الحكومية والخاصة .

الطلاب في المدارس والجامعات الحكومية^(١) والخاصة^(٢) حسب النوع والمراحل التعليمية
٢٠١١/٢٠١٠ - ٢٠٠٧/٢٠٠٦

STUDENTS IN GOVERNMENT⁽¹⁾ AND PRIVATE⁽²⁾ SCHOOLS AND UNIVERSITIES BY GENDER AND EDUCATION LEVEL
2006/2007 - 2010/2011

جدول (١)

Educational Level	Yeras	Type Educ	2010/2011		2009/2010		2008/2009		2007/2008		2006/2007		نوع التعليم	المرحلة الدراسية المرحلة التعليمية
			إناث F	ذكور M	إناث F	ذكور M	إناث F	ذكور M	إناث F	ذكور M	إناث F	ذكور M		
Pre-primary	Gov.		3,173	2,411	2,764	1,907	1,596	1,691	958	703	1,110	929	حكومي	رياض الاطفال
	Privat		11,296	12,636	8,389	9,635	10,403	11,694	9,686	10,536	7,394	7,982	خاص	
Primary	Gov.		21,515	19,645	20,685	18,825	20,436	18,162	20,214	17,987	20,363	18,082	حكومي	المرحلة الابتدائية
	Privat		24,778	29,047	22,573	26,640	20,948	25,099	17,792	21,539	16,414	20,592	خاص	
Preparatory	Gov.		11,041	10,536	10,840	10,272	10,784	10,169	10,740	10,084	10,841	10,223	حكومي	المرحلة الاعدادية
	Privat		7,803	9,242	7,145	8,556	6,682	8,371	6,454	8,069	5,334	6,552	خاص	
General Secondary(3)	Gov.		11,279	11,071	10,821	10,384	10,391	9,663	10,179	9,431	10,149	9,098	حكومي	المرحلة الثانوية (٣)
	Privat		5,386	6,396	5,008	5,898	4,685	5,839	4,699	5,953	3,995	5,034	خاص	
Total	Gov.		47,008	43,663	45,110	41,388	43,207	39,685	42,091	38,205	42,463	38,332	حكومي	مجموع الطلاب (المدارس)
	Privat		49,263	57,321	43,115	50,729	42,718	51,003	38,631	46,097	33,137	40,160	خاص	
	Total		96,271	100,984	88,225	92,117	85,925	90,688	80,722	84,302	75,600	78,492	مجموع	
Universities	Gov.		7,454	2,339	6,616	2,090	6,642	2,045	6,419	2,210	5,986	2,198	حكومي	مجموع الطلاب (جامعات)
	Privat		2,400	3,159	2,171	3,062	1,602	2,844	1,558	2,393	1,245	1,672	خاص	
	Total		9,854	5,498	8,787	5,152	8,244	4,889	7,977	4,603	7,231	3,870	مجموع	

(1) independent schools

(2) Include private schools and schools and the Qatar Foundation

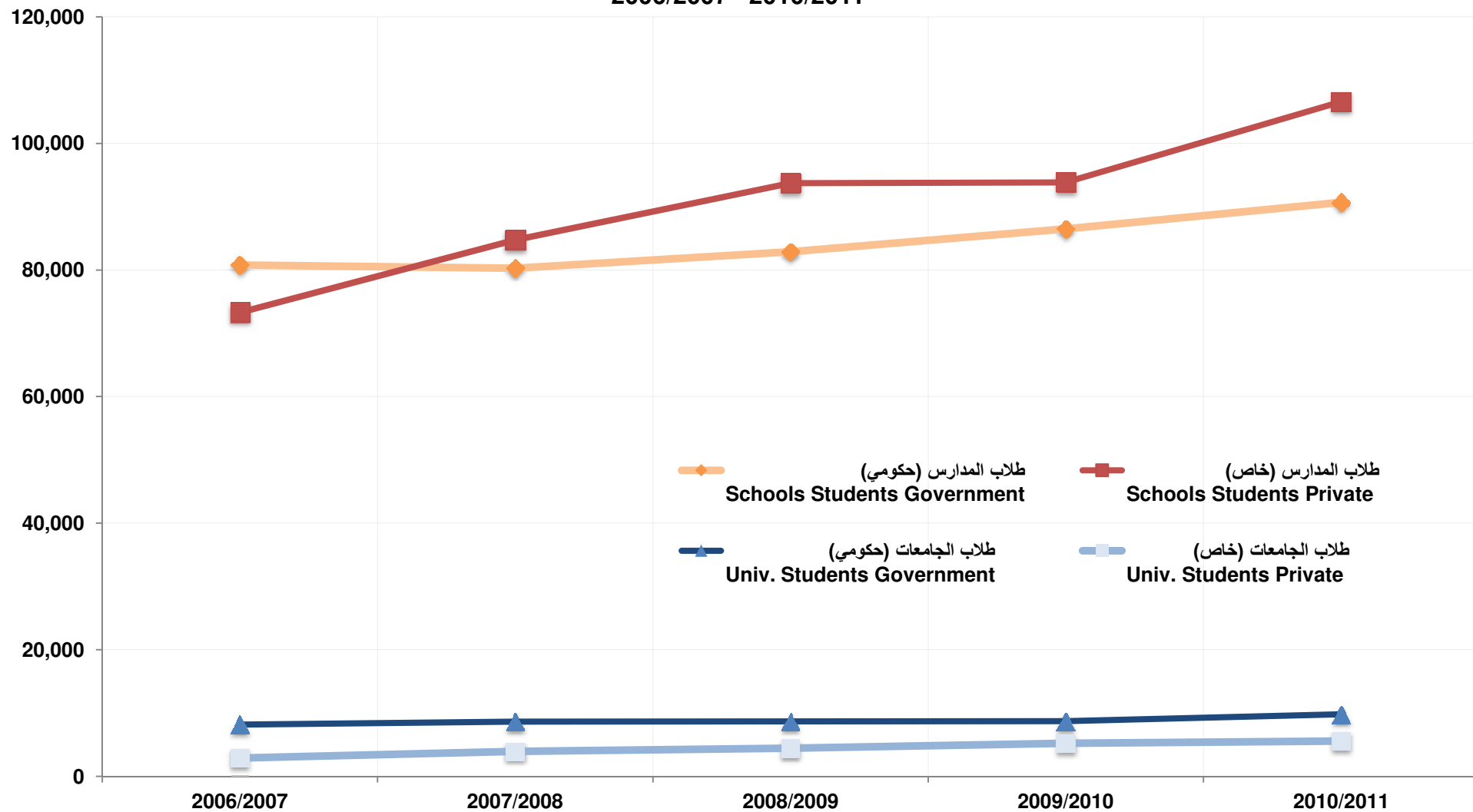
(3) Includes specialized Secondary Stage

(١) المدارس المستقلة

(٢) تشمل المدارس الخاصة ومدارس مؤسسة قطر

(٣) تشمل الثانوية التخصصية

الطلاب في المدارس والجامعات الحكومية والخاصة
 ٢٠١١/٢٠١٠ - ٢٠٠٧/٢٠٠٦
STUDENTS IN GOVERNMENT AND PRIVATE SCHOOLS AND UNIVERSITIES
2006/2007 - 2010/2011



شكل (١)

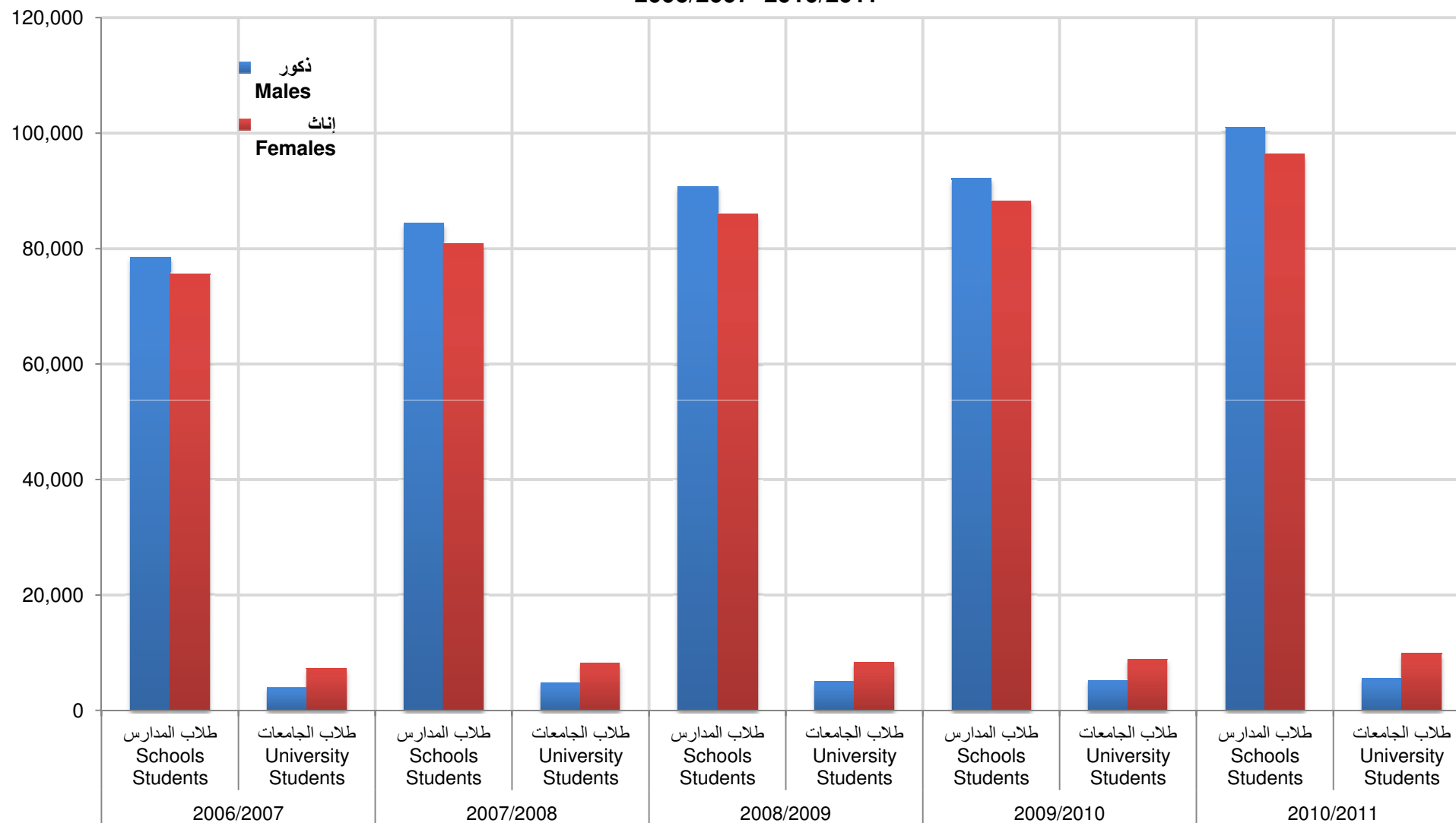
Graph (1)

الطلاب في المدارس والجامعات الحكومية والخاصة حسب النوع

٢٠١١/٢٠١٠ - ٢٠٠٧/٢٠٠٦

STUDENTS IN GOVERNMENT AND PRIVATE SCHOOLS AND UNIVERSITIES BY GENDER

2006/2007- 2010/2011



شكل (٢)

Graph (2)

الطلاب والمدارس والصفوف والمدرسين حسب المرحلة التعليمية
٢٠١١/٢٠١٠



STUDENTS, SCHOOLS CLASSES AND TEACHERS, BY LEVEL OF EDUCATION
2010/2011

TABLE (2)

جدول (٢)

School Type		المجموع Total	مدارس مختلطة Mixed Schools	مدارس بنات Girls Schools	مدارس بنين Boys Schools	نوع المدرسة	
Education Level	المرحلة التعليمية						
Pre-primary	Schools	221	182	20	19	المدارس	رياض الأطفال
	Classes	1,286	1,047	141	98	الصفوف	
	Student	29,516	23,674	3,388	2,454	الطلاب	
	Teachers	2,014	1,430	341	243	المدرسين	
primary	Schools	204	82	58	64	المدارس	المرحلة الابتدائية
	Classes	3,801	1,863	954	984	الصفوف	
	Student	94,985	46,632	24,233	24,120	الطلاب	
	Teachers	8,421	3,248	2,596	2,577	المدرسين	
Preparatory	Schools	130	56	35	39	المدارس	المرحلة الإعدادية
	Classes	1,598	614	481	503	الصفوف	
	Student	38,622	14,435	11,984	12,203	الطلاب	
	Teachers	4,392	1,901	1,217	1,274	المدرسين	
General Secondary(1)	Schools	114	48	31	35	المدارس	المرحلة الثانوية (١)
	Classes	1,359	467	419	473	الصفوف	
	Student	34,132	8,960	12,342	12,830	الطلاب	
	Teachers	2,792	578	1,038	1,176	المدرسين	
Total	Schools	669	368	144	157	المدارس	المجموع
	Classes	8,044	3,991	1,995	2,058	الصفوف	
	Student	197,255	93,701	51,947	51,607	الطلاب	
	Teachers	17,619	7,157	5,192	5,270	المدرسين	

(1) Includes specialized Secondary Stage

(١) تشمل الثانوية التخصصية

الطلاب والمدرسون حسب النوع ونوع التعليم والمرحلة التعليمية
٢٠١١/٢٠١٠

STUDENTS AND TEACHERS BY GENDER, TYPE OF EDUCATION AND LEVEL OF EDUCATIONAL
2010/2011

TABLE (3)

جدول (٣)

Education Type	Educational Level	المجموع Total		المدارس الخاصة ⁽²⁾ Private Schools ⁽²⁾		المدارس المستقلة Independent Schools		نوع التعليم	
		المدرسون Teachers	الطلاب Students	المدرسون Teachers	الطلاب Students	المدرسون Teachers	الطلاب Students	المرحلة التعليمية	
Pre-primary	M	54	15,047	54	12,636	0	2,411	ذكور	رياض الاطفال
	F	1,960	14,469	1,394	11,296	566	3,173	اناث	
Primary	M	681	48,692	571	29,047	110	19,645	ذكور	الابتدائية
	F	7,740	46,293	3,203	24,778	4,537	21,515	اناث	
Preparatory	M	1,921	19,778	857	9,242	1,064	10,536	ذكور	الاعدادية
	F	2,471	18,844	1,354	7,803	1,117	11,041	اناث	
Secondary(1)	M	1,307	17,467	313	6,396	994	11,071	ذكور	الثانوية (١)
	F	1,485	16,665	429	5,386	1,056	11,279	اناث	
Total	M	3,963	100,984	1,795	57,321	2,168	43,663	ذكور	المجموع
	F	13,656	96,271	6,380	49,263	7,276	47,008	اناث	
	Total	17,619	197,255	8,175	106,584	9,444	90,671	المجموع	

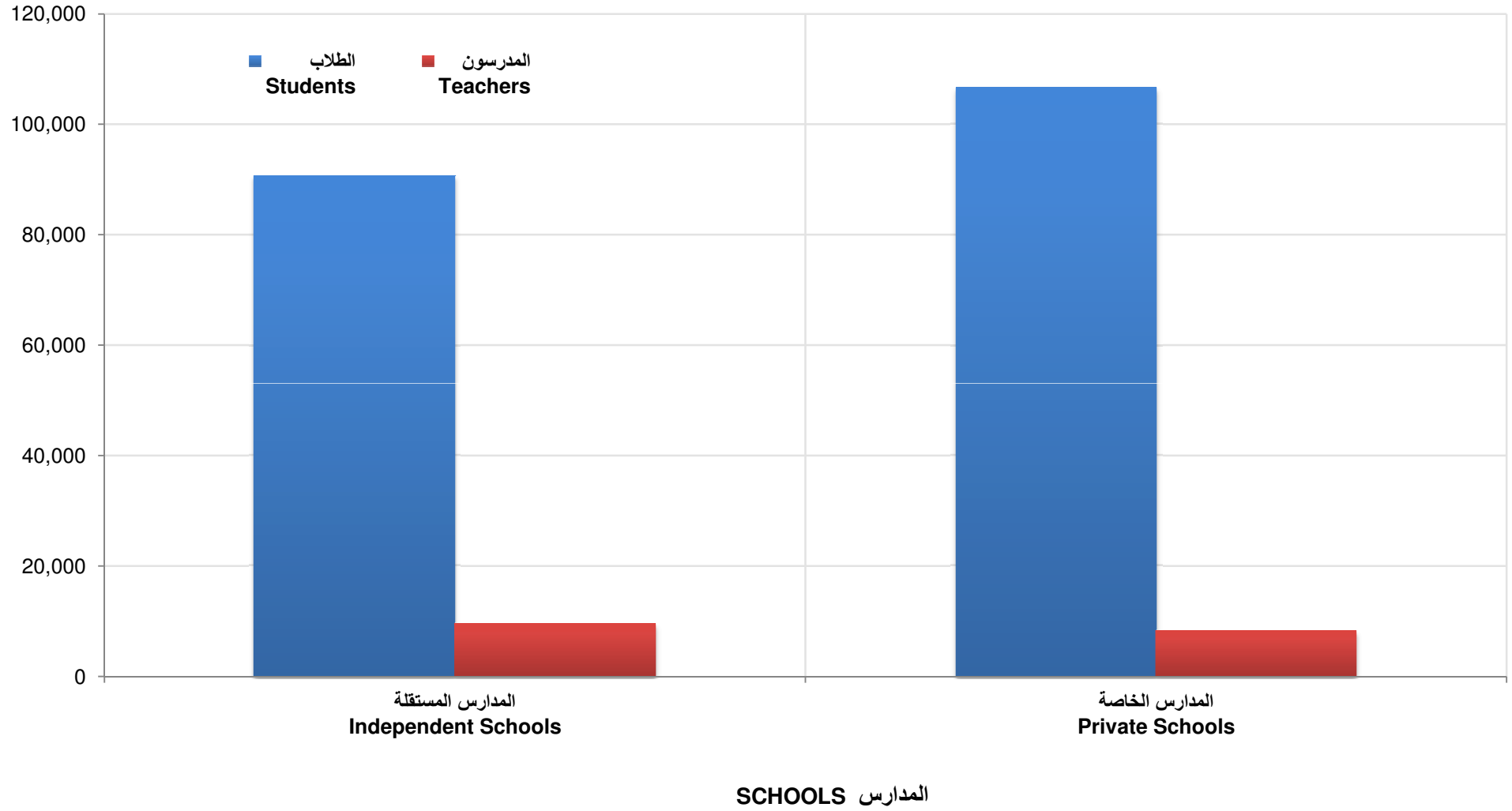
(1) Includes specialized Secondary Stage

(2) Include private schools and schools and the Qatar Foundation

(١) تشمل الثانوية التخصصية

(٢) تشمل المدارس الخاصة ومدارس مؤسسة قطر

الطلاب والمدرسون حسب نوع المدرسة
٢٠١١/٢٠١٠
STUDENTS AND TEACHERS BY SCHOOL TYPE
2010/2011



Graph (3)

الطلاب حسب النوع والجنسية ونوع التعليم والمرحلة التعليمية
٢٠١١/٢٠١٠

STUDENTS BY GENDER , NATIONALITY, TYPE OF EDUCATION THE EDUCATIONAL LEVEL
2010/2011

TABLE (4)

جدول (٤)

Education Type	Educational Level	المجموع Total		المدارس الخاصة ⁽²⁾ Private Schools ⁽²⁾		المدارس المستقلة Independent Schools		نوع التعليم	
		غير قطري Non-Qatari	قطري Qatari	غير قطري Non-Qatari	قطري Qatari	غير قطري Non-Qatari	قطري Qatari	المرحلة التعليمية	
Pre-primary	M	9,581	5,466	9,381	3,255	200	2,211	ذكور	رياض الاطفال
	F	8,934	5,535	8,725	2,571	209	2,964	اناث	
Primary(1)	M	30,878	17,814	23,430	5,617	7,448	12,197	ذكور	الابتدائية
	F	29,193	17,100	21,111	3,667	8,082	13,433	اناث	
Preparatory	M	11,723	8,055	7,901	1,341	3,822	6,714	ذكور	الاعدادية
	F	10,859	7,985	6,948	855	3,911	7,130	اناث	
Secondary(1)	M	9,305	8,162	5,294	1,102	4,011	7,060	ذكور	الثانوية (١)
	F	8,686	7,979	4,768	618	3,918	7,361	اناث	
Total	M	61,487	39,497	46,006	11,315	15,481	28,182	ذكور	المجموع
	F	57,672	38,599	41,552	7,711	16,120	30,888	اناث	
	Total	119,159	78,096	87,558	19,026	31,601	59,070	المجموع	

(1) Includes specialized Secondary Stage

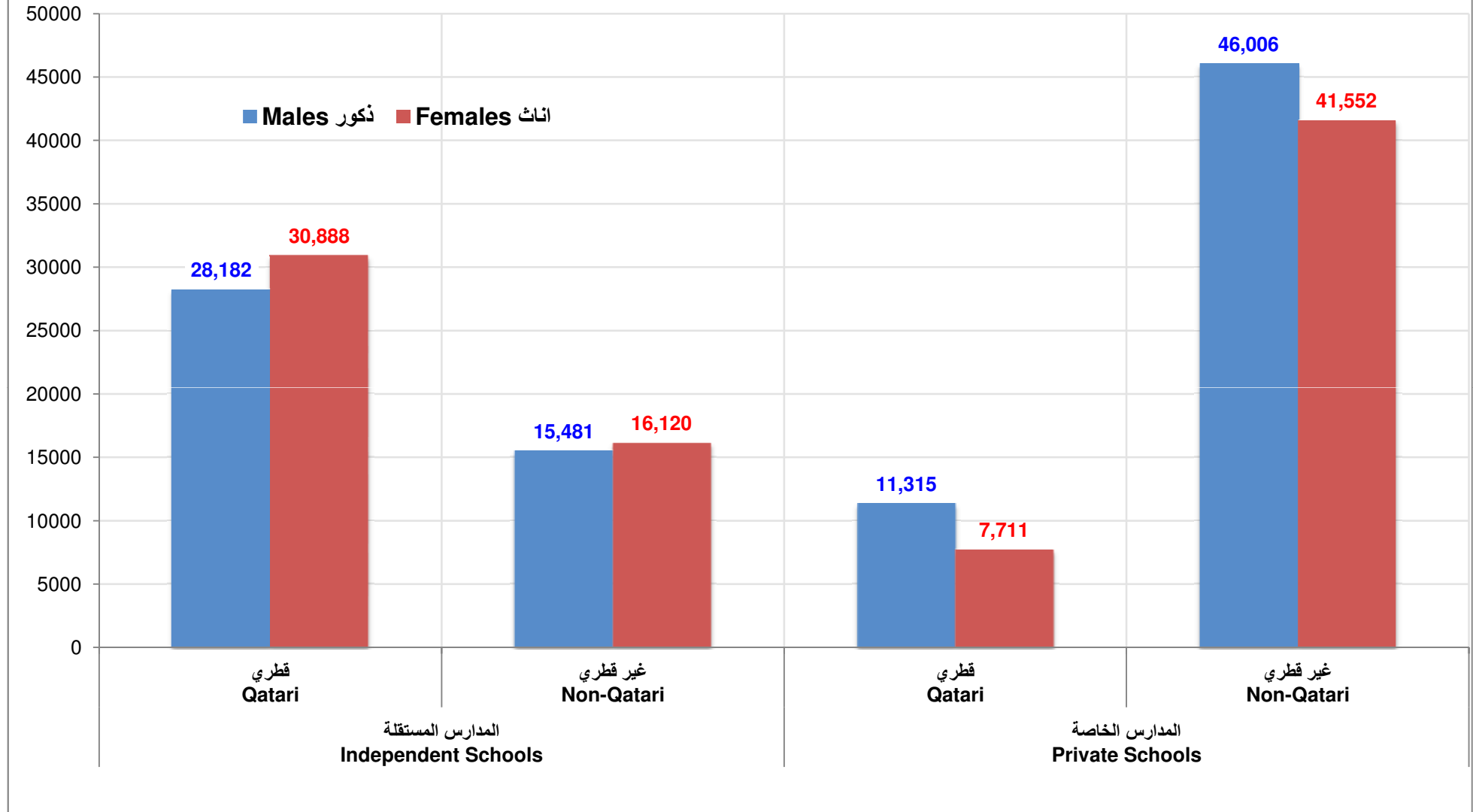
(2) Include private schools and schools and the Qatar Foundation

(١) تشمل الثانوية التخصصية

(٢) تشمل المدارس الخاصة ومدارس مؤسسة قطر

الطلاب حسب الجنسية ونوع التعليم
٢٠١١ / ٢٠١٠

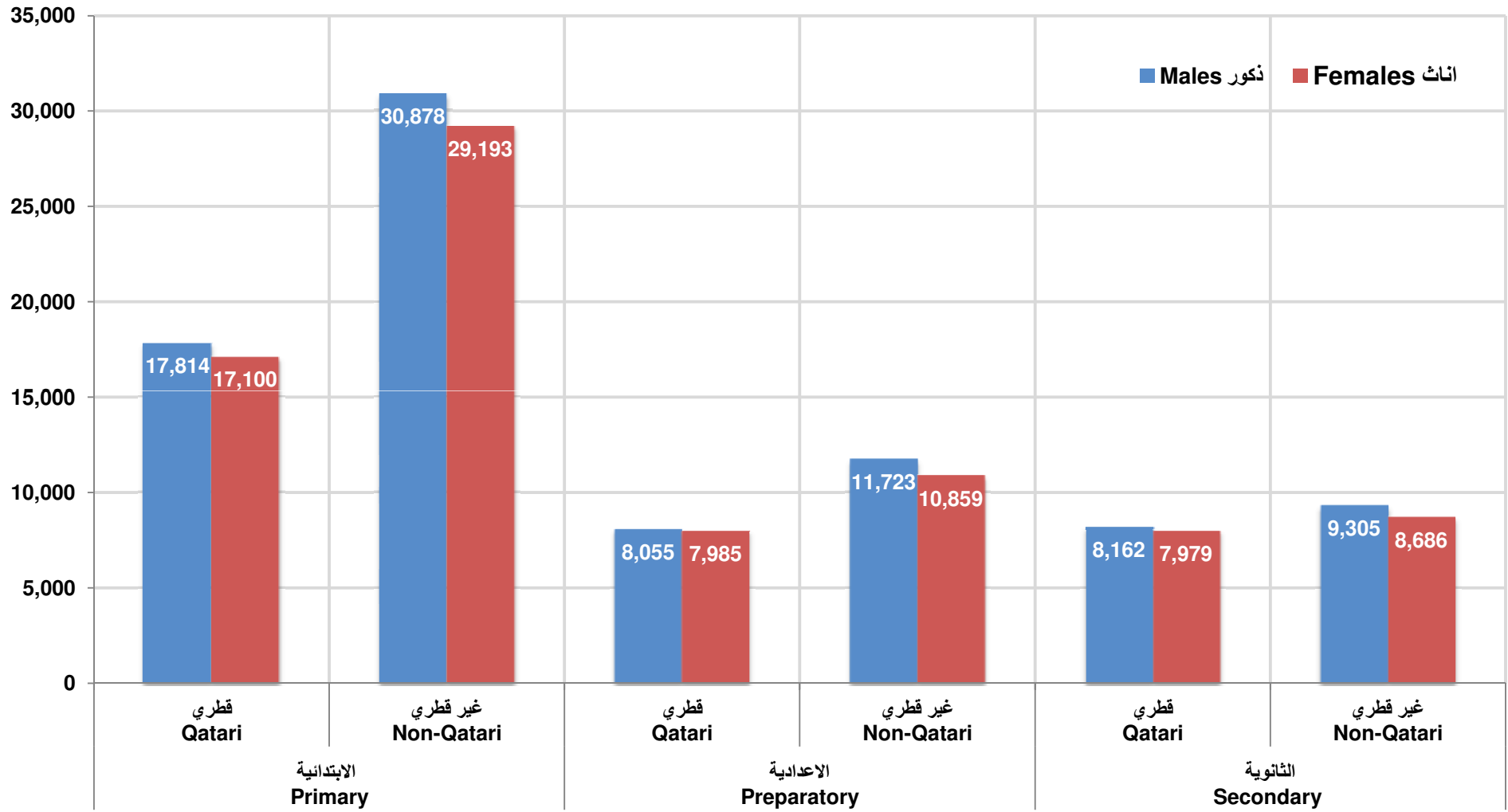
STUDENTS BY NATIONALITY AND TYPE OF EDUCATION
2010/2011



Graph (4)

الطلاب حسب النوع والجنسية والمرحلة التعليمية
٢٠١١/٢٠١٠

STUDENTS BY GENDER, NATIONALITY AND THE EDUCATIONAL LEVEL
2010/2011



Graph (5)

الطلاب حسب العمر والنوع جميع المراحل التعليمية (حكومي* وخاص)

٢٠١١/٢٠١٠



STUDENTS BY AGE, GENDER AND EDUCATIONAL LEVEL (GOVERNMENT* AND PRIVATE)
2010/2011

TABLE (5)

جدول (٥)

Educational Level	الثانوية التخصصية Specialized		الثانوية General Secondary		الاعدادية Preparatory		الابتدائية Primary		ما قبل الابتدائية Pre-primary		المرحلة التعليمية العمر
	اناث Girls	ذكور Boys	اناث Girls	ذكور Boys	اناث Girls	ذكور Boys	اناث Girls	ذكور Boys	اناث Girls	ذكور Boys	
<3	0	0	0	0	0	0	0	0	693	825	>3
3	0	0	0	0	0	0	0	0	1,215	1,267	3
4	0	0	0	0	0	0	1	1	4,819	4,784	4
5	0	0	0	0	0	0	672	774	5,816	5,935	5
6	0	0	0	0	0	0	5,874	6,043	1,800	2,032	6
7	0	0	0	0	0	0	7,989	8,455	126	204	7
8	0	0	0	0	0	0	7,934	8,124	0	0	8
9	0	0	0	0	0	0	7,518	7,902	0	0	9
10	0	0	0	0	3	3	7,301	7,531	0	0	10
11	0	0	0	0	437	434	6,384	6,682	0	0	11
12	0	0	0	0	4,321	4,441	2,135	2,463	0	0	12
13	0	0	0	0	5,872	6,174	325	447	0	0	13
14	0	5	386	432	5,426	5,676	99	165	0	0	14
15	0	124	3,701	3,550	2,101	2,238	61	105	0	0	15
16	0	120	4,902	4,961	388	514	0	0	0	0	16
17	0	191	4,667	4,562	167	188	0	0	0	0	17
18	0	105	2,018	2,318	129	110	0	0	0	0	18
19	0	40	508	699	0	0	0	0	0	0	19
20	0	13	210	225	0	0	0	0	0	0	20
21	0	7	102	90	0	0	0	0	0	0	21
22	0	0	171	25	0	0	0	0	0	0	22
22<	0	0	0	0	0	0	0	0	0	0	<22
Total	0	605	16,665	16,862	18,844	19,778	46,293	48,692	14,469	15,047	المجموع

(*) independent schools

(*) المدارس المستقلة

الطلاب والموظفون في المدارس المستقلة* حسب المرحلة التعليمية
٢٠١١/٢٠١٠

STUDENTS AND STAFF IN INDEPENDENT SCHOOLS* BY EDUCATIONAL LEVEL
2010/2011



TABLE (6)

جدول (٦)

Level		الفصول Classrooms	المدارس Schools	المدرسون Teachers	الطلاب Students	المرحلة
Pre-primary	Boys	96	18	240	2,411	بنين
	Girls	130	18	326	3,173	بنات
Primary	Boys	781	47	2,244	19,645	بنين
	Girls	836	48	2,403	21,515	بنات
Preparatory	Boys	427	28	1,074	10,536	بنين
	Girls	440	26	1,107	11,041	بنات
Secondary ^(**)	Boys	407	25	1,067	11,071	بنين
	Girls	383	24	983	11,279	بنات
Total	Boys	1,711	118	4,625	43,663	بنين
	Girls	1,789	116	4,819	47,008	بنات
	Total	3,500	234	9,444	90,671	المجموع

(*)The conversion of all public schools to independent schools

(**)Include specialized secondary

(*) تم تحويل جميع المدارس الحكومية الى مدارس مستقلة

(**) تشمل الثانوية التخصصية

الطلاب و المدارس المستقلة حسب المرحلة التعليمية والنوع والبلدية
٢٠١١/٢٠١٠



STUDENTS AND INDEPENDENT SCHOOLS BY EDUCATIONAL LEVEL, GENDER AND MUNICIPALITY
2010/2011

جدول (٧) TABLE (7)

Educational Level	Municipality	المجموع Total		الثانوية التخصصية specialized		الثانوي Secondary		الاعدادي Preparatory		الابتدائي Primary		رياض الاطفال Pre-primary		المرحلة التعليمية البلدية	
		اناث F	ذكور M	اناث F	ذكور M	اناث F	ذكور M	اناث F	ذكور M	اناث F	ذكور M	اناث F	ذكور M		
Students	Doha	14,532	13,802	0	83	4,202	4,133	3,269	4,207	6,136	4,819	925	560	طلاب	الدوحة
	Schools	30	28	0	1	7	6	6	7	12	9	5	5	مدارس	
Students	AL-Rayyan	22,136	21,105	0	522	4,571	4,422	5,282	4,905	10,902	9,902	1,381	1,354	طلاب	الريان
	Schools	54	57	0	1	11	12	13	14	22	21	8	9	مدارس	
Students	AL-Wakrah	3,118	3,128	0	0	762	809	706	728	1,391	1,372	259	219	طلاب	الوكرة
	Schools	9	9	0	0	1	1	2	2	4	4	2	2	مدارس	
Students	Umm Salal	3,150	1,937	0	0	576	711	645	261	1,484	965	445	0	طلاب	ام صلال
	Schools	6	4	0	0	1	1	1	1	2	2	2	0	مدارس	
Students	AL-Khor	1,590	1,454	0	0	366	327	390	354	671	644	163	129	طلاب	الخور
	Schools	9	8	0	0	2	2	2	2	4	3	1	1	مدارس	
Students	AL-Shamal	391	345	0	0	88	64	81	81	222	200	0	0	طلاب	الشمال
	Schools	4	7	0	0	1	1	1	2	2	4	0	0	مدارس	
Students	Al Daayen	2,091	1,892	0	0	714	0	668	0	709	1,743	0	149	طلاب	الظعاين
	Schools	4	5	0	0	1	0	1	0	2	4	0	1	مدارس	
Students	Total	47,008	43,663	0	605	11,279	10,466	11,041	10,536	21,515	19,645	3,173	2,411	طلاب	المجموع
	Schools	116	118	0	2	24	23	26	28	48	47	18	18	مدارس	

الهيئة التدريسية في المدارس المستقلة حسب الجنسية والنوع والمرحلة التعليمية
٢٠١١/٢٠١٠



INDEPENDENT SCHOOLS TEACHERS STAFF BY NATIONALITY, GENDER AND
EDUCATIONAL LEVEL
2010/2011

TABLE (8)

جدول (٨)

Nationality & Gender Educational Level	المجموع العام G.Total	المجموع Total		غير قطري Non Qatari		قطري Qatari		الجنسية والنوع المرحلة التعليمية
		اناث F	ذكور M	اناث F	ذكور M	اناث F	ذكور M	
Teachers								
Pre-primary	566	566	0	150	0	416	0	رياض الاطفال
Primary	4,647	4,537	110	2,081	95	2,456	15	الابتدائي
Preparatory	2,181	1,117	1,064	590	976	527	88	الاعدادي
General Secondary	1,960	1,056	904	623	858	433	46	الثانوي
Specialized Schools	90	0	90	0	85	0	5	التخصصية
Total	9,444	7,276	2,168	3,444	2,014	3,832	154	المجموع
Administrators	4,520	3,440	1,080	1,092	731	2,348	349	الإداريون
Grand Total	13,964	10,716	3,248	4,536	2,745	6,180	503	المجموع العام

الطلاب في المدارس الخاصة حسب نوع المدرسة والنوع
٢٠١١/٢٠١٠ - ٢٠٠٧/٢٠٠٦



STUDENTS IN PRIVATE SCHOOLS BY TYPE OF SCHOOL AND GENDER
2006/2007 - 2010/2011

TABLE (9)

جدول (٩)

Type of School	Year	2010/2011	2009/2010	2008/2009	2007/2008	2006/2007	السنة	نوع المدرسة
Arabic Schools	M	7,034	6,190	9,482	10,626	9,846	ذكور	مدارس عربية
	F	4,947	3,845	6,183	7,054	6,487	اناث	
	T	11,981	10,035	15,665	17,680	16,333	المجموع	
Foreign Schools	M	50,287	44,539	41,521	35,471	30,314	ذكور	مدارس أجنبية
	F	44,316	39,270	36,535	31,577	26,650	اناث	
	T	94,603	83,809	78,056	67,048	56,964	المجموع	
Total	M	57,321	50,729	51,003	46,097	40,160	ذكور	المجموع
	F	49,263	43,115	42,718	38,631	33,137	اناث	
	G.T	106,584	93,844	93,721	84,728	73,297	المجموع العام	

العاملون في المدارس الخاصة حسب نوع المدرسة والنوع
٢٠١١/٢٠١٠ - ٢٠٠٧/٢٠٠٦

STAFF IN PRIVATE SCHOOLS
BY TYPE OF SCHOOL AND GENDER
2006/2007 - 2010/2011



TABLE (10)

جدول (١٠)

Year		2010/2011	2009/2010	2008/2009	2007/2008	2006/2007	السنة	نوع المدرسة
Type of School								
Arabic Schools								مدارس عربية
Teachers	M	266	317	335	380	325	ذكور	مدرسون
	F	648	487	801	761	821	اناث	
	T	914	804	1,136	1,141	1,146	المجموع	
Administrators	M	283	80	74	70	70	ذكور	اداريون
	F	287	163	198	171	188	اناث	
	T	570	243	272	241	258	المجموع	
Foreign Schools								مدارس أجنبية
Teachers	M	1,529	1,620	1,584	872	1,009	ذكور	مدرسون
	F	5,732	4,148	4,454	3,094	3,447	اناث	
	T	7,261	5,768	6,038	3,966	4,456	المجموع	
Administrators	M	1,263	358	279	162	206	ذكور	اداريون
	F	1,353	451	621	550	483	اناث	
	T	2,616	809	900	712	689	المجموع	
Total								المجموع
Teachers	M	1,795	1,937	1,919	1,252	1,334	ذكور	مدرسون
	F	6,380	4,635	5,255	3,855	4,268	اناث	
	T	8,175	6,572	7,174	5,107	5,602	المجموع	
Administrators	M	1,546	438	353	232	276	ذكور	اداريون
	F	1,640	614	819	721	671	اناث	
	T	3,186	1,052	1,172	953	947	المجموع	
Total	M	3,341	2,375	2,272	1,484	1,610	ذكور	المجموع
	F	8,020	5,249	6,074	4,576	4,939	اناث	
	G.T	11,361	7,624	8,346	6,060	6,549	المجموع العام	

الطلاب في المدارس الخاصة حسب الجنسية والنوع والمرحلة التعليمية
٢٠١١/٢٠١٠



STUDENTS IN PRIVATE SCHOOLS BY NATIONALITY, GENDER AND EDUCATION LEVEL
2010/2011

TABLE (11)

جدول (١١)

Nationality & Gender Education Level	المجموع العام G.Total	المجموع Total		غير قطري Non- Qatari		قطري Qatari		عدد الشعب No. of Branch	عدد المدارس No. of School	الجنسية والنوع المرحلة التعليمية
		اناث F	ذكور M	اناث F	ذكور M	اناث F	ذكور M			
Kindergartens, Total	23,932	11,296	12,636	8,725	9,381	2,571	3,255	1,060	185	مجموع رياض الأطفال
Arabic Kindergartens	4,067	1,958	2,109	1,269	1,298	689	811	201	45	رياض أطفال عربية
Foreign Kindergartens	19,865	9,338	10,527	7,456	8,083	1,882	2,444	859	140	رياض أطفال أجنبية
Primary Schools, Total	53,825	24,778	29,047	21,111	23,430	3,667	5,617	2,184	109	مجموع المرحلة الابتدائية
Arabic Primary Schools	4,698	1,878	2,820	1,477	1,751	401	1,069	217	16	مدارس ابتدائية عربية
Foreign Primary Schools	49,127	22,900	26,227	19,634	21,679	3,266	4,548	1,967	93	مدارس ابتدائية أجنبية
Prep. Schools, Total	17,045	7,803	9,242	6,948	7,901	855	1,341	731	76	مجموع المرحلة الإعدادية
Arabic Prep. Schools	1,475	541	934	364	465	177	469	66	10	مدارس إعدادية عربية
Foreign Prep. Schools	15,570	7,262	8,308	6,584	7,436	678	872	665	66	مدارس إعدادية أجنبية
Secondary Schools, Total	11,782	5,386	6,396	4,768	5,294	618	1,102	569	65	مجموع المرحلة الثانوية
Arabic Secondary Schools	1,741	570	1,171	378	589	192	582	58	7	مدارس ثانوية عربية
Foreign Secondary Schools	10,041	4,816	5,225	4,390	4,705	426	520	511	58	مدارس ثانوية أجنبية
Grand Total	106,584	49,263	57,321	41,552	46,006	7,711	11,315	4,544	435	المجموع العام

العاملون في المدارس الخاصة حسب الجنسية والنوع والمرحلة التعليمية
٢٠١١/٢٠١٠



STAFF IN PRIVATE SCHOOLS BY NATIONALITY,
GENDER AND EDUCATION LEVEL
2010/2011

TABLE (12)

جدول (١٢)

Nationality & Gender Education Level	المجموع العام G.Total	المجموع Total		غير قطري Non- Qatari		قطري Qatari		الجنسية والنوع المرحلة التعليمية
		اناث F	ذكور M	اناث F	ذكور M	اناث F	ذكور M	
المدرسون Teachers								
Kindergartens	1,448	1,394	54	1,390	54	4	0	رياض الاطفال
Primary	3,774	3,203	571	3,193	571	10	0	الابتدائي
Preparatory	2,211	1,354	857	1,352	857	2	0	الاعدادي
General Secondary	742	429	313	427	313	2	0	الثانوي
Total	8,175	6,380	1,795	6,362	1,795	18	0	المجموع
Administrators	3,186	1,640	1,546	1,612	1,535	28	11	الإداريون
Grand Total	11,361	8,020	3,341	7,974	3,330	46	11	المجموع العام

الدارسون في المدارس الليلية ومراكز محو الأمية حسب المرحلة التعليمية والنوع
٢٠١١/٢٠١٠ - ٢٠٠٧/٢٠٠٦



PERSONS ATTENDING NIGHT SCHOOLS AND ILLITERACY ERADICATION
CENTERS BY EDUCATION LEVEL AND GENDER
2006/2007- 2010/2011

TABLE (13)

جدول (١٣)

Education Level	Year	السنة					المرحلة التعليمية	
		2010/2011	2009/2010	2008/2009	2007/2008	2006/2007		
Primary	M	323	305	270	181	161	ذكور	الابتدائية
	F	171	239	269	233	240	اناث	
	T	494	544	539	414	401	المجموع	
Preparatory	M	1,138	962	818	578	435	ذكور	الاعدادية
	F	180	229	225	169	147	اناث	
	T	1,318	1,191	1,043	747	582	المجموع	
General Secondary	M	2,493	2,261	1,330	1,043	1,366	ذكور	الثانوية
	F	330	338	308	264	241	اناث	
	T	2,823	2,599	1,638	1,307	1,607	المجموع	
Total	M	3,954	3,528	2,418	1,802	1,962	ذكور	المجموع
	F	681	806	802	666	628	اناث	
	G.T	4,635	4,334	3,220	2,468	2,590	المجموع العام	

الدارسون^(١) في المدارس الليلية ومراكز محو الأمية حسب الجنسية والنوع والمرحلة التعليمية
٢٠١١/٢٠١٠



PERSONS⁽¹⁾ ATTENDING NIGHT SCHOOLS AND ILLITERACY ERADICATION
CENTERS BY NATIONALITY, GENDER AND EDUCATION LEVEL
2010/2011

TABLE (14)

جدول رقم (١٤)

Nationality	المجموع Total			غير قطري Non-Qatari			قطري Qatari			المرحلة التعليمية
	المجموع العام G.Total	اناث F	ذكور M	المجموع T	اناث F	ذكور M	المجموع T	اناث F	ذكور M	
Primary⁽²⁾										الإبتدائية ^(٢)
Grade I	85	42	43	10	2	8	75	40	35	الحلقة الأولى
Grade II	84	42	42	10	7	3	74	35	39	الحلقة الثانية
Grade III	141	49	92	13	6	7	128	43	85	الحلقة الثالثة
Grade IV	184	38	146	13	4	9	171	34	137	الحلقة الرابعة
Total	494	171	323	46	19	27	448	152	296	المجموع
Preparatory										الأعدادية
Grade I	437	52	385	14	2	12	423	50	373	الصف الأول
Grade II	422	65	357	15	6	9	407	59	348	الصف الثاني
Grade III	459	63	396	13	4	9	446	59	387	الصف الثالث
Total	1,318	180	1,138	42	12	30	1,276	168	1,108	المجموع
General Secondary										الثانوية العامة
Grade I	994	165	829	60	21	39	934	144	790	الصف الأول
Grade II (Arts)	719	75	644	41	13	28	678	62	616	الصف الثاني (أدبي)
Grade II (Science)	0	0	0	0	0	0	0	0	0	الصف الثاني (علمي)
Grade III (Arts)	1,023	83	940	102	18	84	921	65	856	الصف الثالث (أدبي)
Grade III (Science)	26	7	19	4	2	2	22	5	17	الصف الثالث (علمي)
Total	2,762	330	2,432	207	54	153	2,555	276	2,279	المجموع
Commercion's Secondary⁽³⁾										الثانوية التجارية (للبنين) ^(٣)
Total	61	0	61	7	0	7	54	0	54	المجموع العام
Grand Total	4,635	681	3,954	302	85	217	4,333	596	3,737	

(1) Registered at beginning of academic Year.

(2) Grade I = Equivalent to 1st and 2nd ordinary primary .
Grade II = Equivalent to 3rd and 4th ordinary primary .
Grade III = Equivalent to 5th ordinary primary .
Grade IV = Equivalent to 6th ordinary primary .

(3) Includes Grade 1,2,3.

(١) المسجلون في بداية العام الدراسي .

(٢) الحلقة الأولى تقابل الصفين الأول والثاني من المرحلة الإبتدائية .
الحلقة الثانية تقابل الصفين الثالث والرابع من المرحلة الإبتدائية .
الحلقة الثالثة تقابل الصف الخامس من المرحلة الإبتدائية .
الحلقة الرابعة تقابل الصف السادس من المرحلة الإبتدائية .

(٣) يشمل أول وثاني وثالث ثانوي .

طلاب الجامعات الحكومية^(١) حسب النوع والكلية

٢٠١١/٢٠١٠ - ٢٠٠٧/٢٠٠٦

STUDENT OF PUBLIC⁽¹⁾ UNIVERSITIES BY GENDER AND COLLEGE

2006/2007 - 2010/2011



TABLE (15)

جدول (١٥)

Faculty	2010/2011		2009/2010		2008/2009		2007/2008		2006/2007		السنة	الكلية
	اناث F	ذكور M	اناث F	ذكور M	اناث F	ذكور M	اناث F	ذكور M	اناث F	ذكور M		
Foundation Program	2,324	733	2,275	813	2,296	714	1,906	699	1,281	513		البرنامج التأسيسي
Education	161	24	277	65	388	84	413	106	413	89		التربية
Art and Science	1,955	205	1,950	220	2,096	248	2,374	293	2,255	203		الاداب والعلوم
Sharia	482	121	289	86	330	112	403	158	364	126		الشريعة
Engineering	627	518	603	470	538	473	489	467	466	401		الهندسة
Admin& Econ.	944	344	869	322	694	276	595	242	412	186		الإدارة والاقتصاد
Law	228	80	157	55	137	61	141	92	102	149		القانون
pharmacy *	165	0	110	0	60	0	23	0		الصيدلة *
Community College**	437	237		كلية المجتمع **
Parallel Teaching	0	0	0	0	623	476		التعليم الموازي
Non Specialized	0	0	0	0	0	0		غير متخصصين
Courses Study	3	0	10	1	19	5	16	6	20	9		دراسة مقررات
Post Graduate Studies	128	77	76	58	84	72	59	47	50	46		الدراسات العليا
Total	7,454	2,339	6,616	2,090	6,642	2,045	6,419	2,110	5,986	2,198		المجموع

* Inaugurated in fall 2007

** Inaugurated in fall 2010

(1) Include the Qatar University and Community College

* افتتحت في خريف عام ٢٠٠٧

** افتتحت في خريف عام ٢٠١٠

(١) تشمل جامعة قطر وكلية المجتمع

طلاب الجامعات الحكومية^(١) حسب النوع والجنسية
٢٠١١/٢٠١٠



STUDENT OF PUBLIC⁽¹⁾ UNIVERSITIES BY GENDER
AND NATIONALITY
2010/2011

TABLE (16)

جدول (١٦)

Gender Nationality	المجموع Total	اناث F	ذكور M	النوع الجنسية
Gulf Countries	6,516	5,328	1,188	دول مجلس التعاون
Qatar	6,009	4,920	1,089	قطر
U.A.E.	33	31	2	الإمارات العربية المتحدة
Bahrain	129	107	22	البحرين
Kuwait	14	11	3	الكويت
Saudi Arabia	149	117	32	المملكة العربية السعودية
Oman	182	142	40	عمان
The rest of the Arab Countries	2,624	1,729	895	بقية الدول العربية
Iraq	108	70	38	العراق
Yamen	368	270	98	اليمن
Palestine	552	371	181	فلسطين
Jordan	426	285	141	الأردن
Egypt	393	219	174	مصر
Syria	171	112	59	سوريا
Lebanon	48	33	15	لبنان
Sudan	278	189	89	السودان
Somalia	77	45	32	الصومال
Tunisia	48	36	12	تونس
Algeria	53	39	14	الجزائر
Mouritani	35	12	23	موريتانيا
Arab other	67	48	19	دول عربية أخرى
Other Countries	653	397	256	دول أخرى
United States	40	29	11	الولايات المتحدة الأمريكية
United Kingdom	13	11	2	المملكة المتحدة
Canada	21	18	3	كندا
Iran	224	160	64	ايران
Pakistan	91	59	32	باكستان
India	51	31	20	الهند
Other	213	89	124	أخرى
Total	9,793	7,454	2,339	المجموع

(1) Include the Qatar University and Community College

(١) تشمل جامعة قطر وكلية المجتمع

خريجو جامعة قطر حسب الجنسية والنوع والدرجة العلمية
٢٠١١/٢٠١٠

UNIVERSITY OF QATAR GRADUATES BY NATIONALITY, GENDER AND ACADEMIC DEGREE

2010/2011



TABLE (17)

جدول رقم (١٧)

Nationality & Gender Academic Degree	المجموع Total			غير قطري Non-Qatari			قطري Qatari			الجنسية والنوع الدرجة العلمية
	المجموع Total	إناث F	ذكور M	المجموع Total	إناث F	ذكور M	المجموع Total	إناث F	ذكور M	
B.A In Education	55	42	13	8	3	5	47	39	8	بكالوريوس في التربية
B.A In Art & science	430	392	38	130	119	11	300	273	27	بكالوريوس في الاداب والعلوم
B.A In Sharia & Islamic Studies	114	89	25	37	28	9	77	61	16	بكالوريوس في الشريعة وأصول الدين
B.Sc. In Engineering	144	78	66	84	36	48	60	42	18	بكالوريوس في الهندسة
B.Sc. In Admin, & Economics	231	166	65	87	59	28	144	107	37	بكالوريوس في الإدارة والاقتصاد
B.Sc. In Law	38	24	14	5	3	2	33	21	12	بكالوريوس في القانون
Pharmacy	18	18	0	15	15	0	3	3	0	بكالوريوس في الصيدلة
Other Certificates :										شهادات أخرى :
Diploma in Primary Education	12	12	0	10	10	0	2	2	0	دبلوم التعليم الابتدائي
Diploma in Secondary Education	7	1	6	6	1	5	1	0	1	دبلوم التعليم الثانوي
Special Education Diploma	9	4	5	9	4	5	0	0	0	دبلوم التربية الخاصة
Special Edusation Masters	7	6	1	4	3	1	3	3	0	ماجستير تربية خاصة
Master in Buisness Mangement	36	20	16	26	13	13	10	7	3	ماجستير إدارة أعمال
Total	1,101	852	249	421	294	127	680	558	122	المجموع

خريجو جامعة قطر حسب الجنسية والكلية ونوع التخصص
٢٠١١/٢٠١٠ - ٢٠٠٧/٢٠٠٦



UNIVERSITY OF QATAR GRADUATES BY NATIONALITY, FACULTY AND FIELD OF SPECIALIZATION

2006/2007 - 2010/2011

TABLE (18)

جدول (١٨)

Year & Nationality Faculty & Field of Specialization	2010/2011		2009/2010		2008/2009		2007/2008		2006/2007		السنة والجنسية الكلية ونوع التخصص
	غير قطري Non Qataris	قطري Qataris	غير قطري Non Qataris	قطري Qataris	غير قطري Non Qataris	قطري Qataris	غير قطري Non Qataris	قطري Qataris	غير قطري Non Qataris	قطري Qataris	
Faculty of Education											كلية التربية
1 - Arabic Language	0	0	0	0	0	0	0	0	0	0	١ - لغة عربية
2 - English Language	0	0	0	0	0	0	0	0	0	0	٢ - لغة انجليزية
3 - Islamic Studies	0	0	0	0	0	0	0	0	0	0	٣ - دراسات اسلامية
4 - Geography	0	0	0	0	0	0	0	0	0	0	٤ - جغرافيا
5 - History	0	0	0	0	0	0	0	0	0	0	٥ - تاريخ
6 - Social Studies	0	0	0	0	0	0	0	0	0	0	٦ - مواد اجتماعية
7 - Mathematics	0	0	0	0	0	0	0	1	0	0	٧ - رياضيات
8 - Physics	0	0	0	0	0	0	0	0	0	0	٨ - فيزياء
9 - General Science	0	0	0	0	0	0	0	0	0	0	٩ - علوم
10 - Chemistry	0	0	0	0	0	0	0	1	0	0	١٠ - كيمياء
11 - Biology	0	0	0	0	0	0	0	0	0	0	١١ - أحياء
12 - Home Economics	0	0	0	0	0	0	0	0	0	0	١٢ - اقتصاد منزلي
13 - Fine Arts	3	24	2	27	3	25	4	37	4	41	١٣ - تربية فنية
14 - Physical Education	5	23	7	51	6	15	2	44	6	36	١٤ - تربية رياضية
15 - Early Childhood Diploma	0	0	0	0	3	10	2	6	3	10	١٥ - دبلوم الطفولة المبكرة
16 - Special Education Diploma	9	0	5	0	7	14	9	12	9	18	١٦ - دبلوم التربية الخاصة
17 - Primary Education Diploma	10	2	0	0	17	1	19	2	7	2	١٧ - دبلوم التعليم الابتدائي
18 - Secondary Education Diploma	6	1	7	3	0	0	0	0	0	0	١٨ - دبلوم التعليم الثانوي
19 - Education Leadership Masters	0	0	11	6	6	8	0	0	0	0	١٩ - ماجستير قيادة تربوية
20 - Special Education Masters	4	3	4	1	0	0	0	0	0	0	٢٠ - ماجستير تربية خاصة
Total	37	53	36	88	42	73	36	103	29	107	المجموع
Faculty of Science & Art											كلية الآداب والعلوم
1 - Arabic Language	13	52	10	43	5	47	7	46	9	42	١ - لغة عربية
2 - History	16	107	19	53	9	21	1	10	1	12	٢ - تاريخ

خريجو جامعة قطر حسب الجنسية والكلية ونوع التخصص

٢٠١١/٢٠١٠ - ٢٠٠٧/٢٠٠٦

UNIVERSITY OF QATAR GRADUATES BY NATIONALITY, FACULTY AND FIELD OF SPECIALIZATION

2006/2007 - 2010/2011



TABLE (18)

جدول (١٨)

Year & Nationality Faculty & Field of Specialization	2010/2011		2009/2010		2008/2009		2007/2008		2006/2007		السنة والجنسية الكلية ونوع التخصص
	غير قطري Non Qataris	قطري Qataris	غير قطري Non Qataris	قطري Qataris	غير قطري Non Qataris	قطري Qataris	غير قطري Non Qataris	قطري Qataris	غير قطري Non Qataris	قطري Qataris	
3 - Geography	9	32	9	44	2	34	5	8	3	4	٣ - جغرافيا
4 - Sociology	1	20	3	26	5	35	3	27	1	33	٤ - اجتماع
5 - Social Service	0	0	0	0	0	0	0	0	0	0	٥ - خدمة اجتماعية
6 - English Language	24	31	14	17	14	29	12	51	19	52	٦ - لغة انجليزية
7 - International Affairs	7	23	5	20	0	0	0	0	0	0	٧ - شؤون دولية
8 - Information	8	12	10	12	12	47	28	93	25	97	٨ - اعلام
9 - Information Science and Librarianship	0	3	3	13	13	79	25	121	22	159	٩ - علم المعلومات والمكتبات
10 - Mathematics	2	0	6	0	3	1	4	4	6	19	١٠ - رياضيات
11 - Zoology	0	0	0	0	0	0	0	0	0	0	١١ - علم الحيوان
12 - Chemistry	2	0	4	9	5	13	1	6	1	14	١٢ - كيمياء
13 - Physics	0	0	1	0	2	8	5	7	0	4	١٣ - فيزياء
14 - Geology	0	0	0	0	0	0	0	0	0	0	١٤ - جيولوجيا
15 - Biology	4	4	1	8	7	17	1	9	10	19	١٥ - بيولوجيا
16 - Biomedical Sciences	20	3	19	5	9	4	31	14	13	4	١٦ - العلوم الحيوية الطبية
17 - Nursing Sciences	0	0	0	0	0	2	2	7	1	5	١٧ - علوم التمريض
18 - Botany & Agriculture Sci	0	0	0	0	0	2	0	3	1	4	١٨ - النبات والعلوم الزراعية
19 - Food Science	7	5	11	4	4	8	5	12	13	12	١٩ - علوم الغذاء والتغذية
20 - Staistics	3	0	5	8	5	11	9	12	18	27	٢٠ - الإحصاء
Total	116	292	120	262	95	358	139	430	143	507	المجموع
Faculty of Sharia											كلية الشريعة
1 - Sharia	25	44	12	36	9	17	9	14	7	21	١ - شريعة
2 - Usul AL-Din	12	32	12	40	10	16	6	31	1	31	٢ - أصول الدين
3 - Islamic Studies	0	1	0	0	0	0	0	0	0	1	٣ - دراسات اسلامية
Total	37	77	24	76	19	33	15	45	8	53	المجموع

خريجو جامعة قطر حسب الجنسية والكلية ونوع التخصص
٢٠١١/٢٠١٠ - ٢٠٠٧/٢٠٠٦



UNIVERSITY OF QATAR GRADUATES BY NATIONALITY, FACULTY AND FIELD OF SPECIALIZATION

2006/2007 - 2010/2011

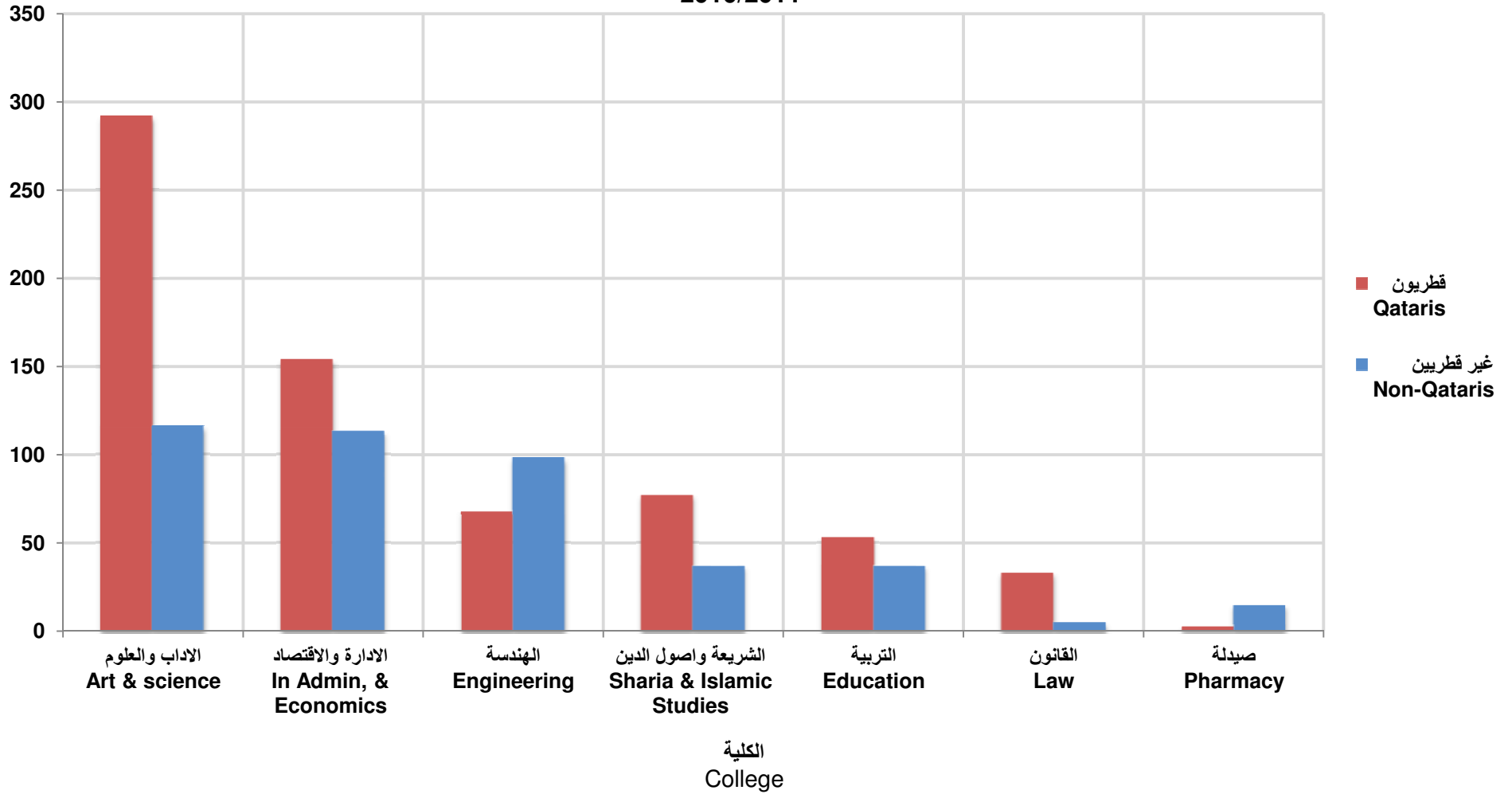
TABLE (18)

جدول (١٨)

Year & Nationality Faculty & Field of Specialization	2010/2011		2009/2010		2008/2009		2007/2008		2006/2007		السنة والجنسية الكلية ونوع التخصص
	غير قطري Non Qataris	قطري Qataris	غير قطري Non Qataris	قطري Qataris	غير قطري Non Qataris	قطري Qataris	غير قطري Non Qataris	قطري Qataris	غير قطري Non Qataris	قطري Qataris	
Faculty of Law											كلية القانون
1 - Law	5	32	3	7	0	6	0	0	0	17	١ - القانون
2 - Military Law	0	0	0	0	0	0	0	0	0	0	٢ - القانون العسكري
3 - Law & Sharia	0	1	1	7	5	43	9	78	19	83	٣ - القانون و الشريعة
Total	5	33	4	14	5	49	9	78	19	100	المجموع
Faculty of Engineering											كلية الهندسة
1 - Mechanical Engineering	13	5	5	7	4	8	6	2	2	5	١ - هندسة ميكانيكية
2 - Electrical Engineering	10	5	10	3	6	3	12	2	6	0	٢ - هندسة كهربائية
3 - Civil Engineering	21	1	9	10	10	8	10	2	11	0	٣ - هندسة مدنية
4 - Chemical Engineering	8	6	9	4	0	0	0	0	0	0	٤ - هندسة معمارية
5 - Computer Sciences	14	12	7	13	5	21	0	15	4	14	٤ - هندسة كيميائية
	14	8	16	25	34	49	43	41	52	63	٥ - علوم الحاسب
	7	18	7	13	0	0	0	0	0	0	٦ - هندسة الحاسب الآلي
6 - Industrial & System Engineering	11	13	8	11	0	10	0	21	0	6	٧ - الهندسة الصناعية والنظم
Total	98	68	71	86	59	99	71	83	75	88	المجموع
Faculty of Admin & Economics											كلية الإدارة والاقتصاد
1 - Accounting	25	31	18	34	18	26	15	38	22	40	١ - محاسبة
2 - Public Administration	17	35	11	13	6	6	3	8	0	43	٢ - إدارة عامة
3 - Business Administration	0	0	0	1	1	9	5	22	10	51	٣ - إدارة أعمال
4 - Economics	9	14	1	12	0	1	1	2	1	13	٤ - اقتصاد
5 - Military Public Administration	0	0	0	0	0	0	0	0	0	0	٥ - إدارة عامة للعسكريين
6 - Finance and Bankng studies	36	64	26	36	7	8	5	13	9	12	٦ - دراسات مالية ومصرفية
7 - Master in Buissness Mangement	26	10	17	15	10	9	14	10	3	11	٧ - ماجستير إدارة اعمال
Total	113	154	73	111	42	59	43	93	45	170	المجموع
Pharmacy	15	3	0	0	0	0	0	0	0	0	صيدلة
G.Total	421	680	328	637	262	671	313	832	319	1,025	المجموع العام

خريجو جامعة قطر حسب الكلية والجنسية
٢٠١١/٢٠١٠

UNIVERSITY OF QATAR GRADUATES BY COLLEGE, NATIONALITY
2010/2011



شكل (٦)

Graph (6)

هيئة التدريس بالجامعات الحكومية^(١) حسب الجنسية واللقب الجامعي
٢٠١١/٢٠١٠ - ٢٠٠٧/٢٠٠٦



TEACHERS IN PUBLIC⁽¹⁾ UNIVERSITIES BY NATIONALITY AND UNIVERSITY TITLE
2006/2007 - 2010/2011

TABLE (19)

جدول (١٩)

Year & Nationality Professional Status	2010/2011			2009/2010			2008/2009			2007/2008			2006/2007			السنة والجنسية اللقب الجامعي
	المجموع Total	غير قطري Non- Qatari	قطري Qatari	المجموع Total	غير قطري Non- Qatari	قطري Qatari	المجموع Total	غير قطري Non- Qatari	قطري Qatari	المجموع Total	غير قطري Non- Qatari	قطري Qatari	المجموع Total	غير قطري Non- Qatari	قطري Qatari	
Professor	97	85	12	52	41	11	43	31	12	51	38	13	60	43	17	أستاذ
Associate Prof.	118	71	47	120	73	47	121	74	47	122	71	51	132	79	53	أستاذ مشارك
Assistant Prof.	164	103	61	161	99	62	137	74	63	128	60	68	117	48	69	استاذ مساعد
Lecturer	223	193	30	223	189	34	222	186	36	234	198	36	195	158	37	محاضر
Teaching Assistant	114	61	53	97	49	48	89	38	51	102	32	70	100	28	72	مساعد التدريس
Top Administration	5	0	5	4	0	4	4	0	4	4	0	4	4	0	4	الإدارة العليا
Total	721	513	208	657	451	206	616	403	213	641	399	242	608	356	252	المجموع

(1) Include the Qatar University and Community College

(١) تشمل جامعة قطر وكلية المجتمع

هيئة التدريس^(١) بالجامعات الحكومية^(٢) حسب اللقب الجامعي والنوع والجنسية
٢٠١١/٢٠١٠



TEACHERS⁽¹⁾ IN PUBLIC⁽²⁾ UNIVERSITIES BY GENDER AND NATIONALITY OF UNIVERSITY TITLE
2010/2011

TABLE (20)

جدول (٢٠)

Professional Status & Gender Nationality	المجموع العام G.Total	المجموع Total		مساعدى التدريس Teaching Assistant		محاضر Lecturer		أستاذ مساعد Assistant Professor		أستاذ مشارك Associate Professor		أستاذ Professor		اللقب الجامعي والنوع الجنسية
		إناث F	ذكور M	إناث F	ذكور M	إناث F	ذكور M	إناث F	ذكور M	إناث F	ذكور M	إناث F	ذكور M	
Qatar	203	122	81	43	10	17	13	29	32	26	21	7	5	قطر
Iraq	11	0	11	0	0	0	9	0	0	0	1	0	1	العراق
Jordan	32	10	22	8	2	0	3	0	3	1	12	1	2	الأردن
Palestine	8	3	5	2	4	1	0	0	1	0	0	0	0	فلسطين
Syria	13	2	11	1	4	1	3	0	4	0	0	0	0	سوريا
Egypt	65	12	53	3	5	3	4	3	14	3	19	0	11	مصر
Sudan	17	4	13	1	1	2	8	0	0	0	3	1	1	السودان
U.K.	35	9	26	1	0	7	17	0	6	1	3	0	0	المملكة المتحدة
U.S.A.	144	74	70	5	3	31	25	7	11	3	3	28	28	الولايات المتحدة
Canada	41	7	34	0	0	6	15	1	12	0	6	0	1	كندا
Others	147	45	102	11	10	25	33	8	33	1	15	0	11	بلدان أخرى
Total	716	288	428	75	39	93	130	48	116	35	83	37	60	المجموع

(1) Not Including Staff In Administration.

(2) Include the Qatar University and Community College

(١) لا تشمل الإدارة العليا .
(٢) تشمل جامعة قطر وكلية المجتمع

الطلاب في الجامعات والكليات الخاصة
٢٠١١/٢٠١٠
STUDENTS IN UNIVERSITIES & PRIVATE COLLEGES
2010/2011



TABLE (21)

جدول (٢١)

Nationality & Gender University	المجموع Total			غير قطري Non-Qatari			قطري Qatari			الجنسية والنوع الجامعة
	المجموع T	اناث F	ذكور M	المجموع T	اناث F	ذكور M	المجموع T	اناث F	ذكور M	
Qatar Foundation*	1,892	1,039	853	1,063	482	581	829	557	272	جامعات وكليات مؤسسة قطر*
North Atlantic College	2,492	797	1,695	770	327	443	1,722	470	1,252	كلية شمال الاطلنطي
Stenden University Qatar(1)	482	283	199	272	147	125	210	136	74	جامعة ستندن(١)
Calgary University Qtatar	179	162	17	113	98	15	66	64	2	جامعة كالغاري الطبية
Qatar College of Aeronautics	514	119	395	186	24	162	328	95	233	كلية قطر لعلوم الطيران
Total	5,559	2,400	3,159	2,404	1,078	1,326	3,155	1,322	1,833	المجموع

(1)University of the former C. H . N

(١) جامعة سي اتش إن سابقا

(*)Academic Bridge Program-2- Texas A&M -3-Virginia -4- Georgetown -5- Carneige Mellon
-6-Weill Cornell -7-Islamic studies-8-North Western

(*) ١- الجسر الأكاديمي -٢- جامعة تكساس -٣- جامعة فرجينيا -٤- جامعة جورج تاون
٥- جامعة كارينجي ميلون -٦- كلية وايل كورنيل -٧- كلية الدراسات الإسلامية - ٨ - جامعة نورث وسترن

الخريجين في الجامعات والكليات الخاصة
٢٠١١/٢٠١٠

GRADUATES IN THE UNIVERSITIES & PRIVATE COLLEGES
2010/2011



TABLE (22)

جدول (٢٢)

Nationality & Gender University	المجموع Total			غير قطري Non-Qatari			قطري Qatari			الجنسية والنوع الجامعة
	المجموع T	اناث F	ذكور M	المجموع T	اناث F	ذكور M	المجموع T	اناث F	ذكور M	
Qatar Foundation*	291	165	126	189	90	99	102	75	27	جامعات وكليات مؤسسة قطر*
North Atlantic College	558	156	402	144	79	65	414	77	337	كلية شمال الاطلنطي
Stenden University Qatar(1)	56	31	25	33	18	15	23	13	10	جامعة ستندن(١)
Calgary University Qtatar	28	28	0	14	14	0	14	14	0	جامعة كالغاري الطبية
Qatar College of Aeronautics	66	3	63	38	1	37	28	2	26	كلية قطر لعلوم الطيران
Total	999	383	616	418	202	216	581	181	400	المجموع

(1)University of the former C. H . N

(١) جامعة سي اتش إن سابقا

(*)Academe Bridge Program-2- Texas A&M -3-Virginia -4- Georgetown -5- Carneige Mellon -6-Weill Cornell -7-Islamic studies-8-North Western

(*) ١- الجسر الاكاديمي -٢- جامعة تكساس -٣- جامعة فرجينيا -٤- جامعة جورج تاون
٥- جامعة كارينجي ميلون -٦- كلية وايل كورنيل -٧- كلية الدراسات الاسلامية - ٨ - جامعة نورث وسترن

العاملون بالجامعات و الكليات الخاصة حسب النوع والجنسية واللقب الجامعي
٢٠١١/٢٠١٠



STAFF OF PRIVATE UNIVERSITIES AND COLLEGES BY GENDER ,NATIONALITY AND PROFESSORSTATUS
2010/2011

TABLE (23)

جدول (٢٣)

Nationality & Gender Professional Status	المجموع Total			غير قطري Non-Qatari			قطري Qatari			اللقب الجامعي الجنسية والنوع
	المجموع T	اناث F	ذكور M	المجموع T	اناث F	ذكور M	المجموع T	اناث F	ذكور M	
Professor	68	11	57	68	11	57	0	0	0	أستاذ
Associate Professor	65	16	49	64	16	48	1	0	1	أستاذ مشارك
Assistant Professor	128	52	76	127	51	76	1	1	0	أستاذ مساعد
Lecturer	613	249	364	613	249	364	0	0	0	محاضر
Teaching Assistant	50	25	25	45	20	25	5	5	0	مساعدتي التدريس
Suport Staff	985	548	437	923	510	413	62	38	24	الموظفين الإداريون
Total	1,909	901	1,008	1,840	857	983	69	44	25	المجموع

المبتعثون للجامعات والكليات الخاصة داخل دولة قطر حسب النوع

٢٠١١/٢٠١٠ - ٢٠٠٧/٢٠٠٦

STUDENT ON, SCHOLARSHIPS AT PRIVATE
UNIVERSITIES ,COLLEGES IN SIDE BY GENDER
2006/2007 - 2010/2011



TABLE (24)

جدول (٢٤)

Year & Gender College	2010/2011		2009/2010		2008/2009		2007/2008		2006/2007		السنة والنوع الكلية
	انثى F	ذكر M	انثى F	ذكر M	انثى F	ذكر M	انثى F	ذكر M	انثى F	ذكر M	
Academic Bridge Program	159	116	130	68	170	65	64	28	47	26	الجسر الأكاديمي
Carneige Mellon University	18	5	15	9	7	10	10	4	12	5	كارينجي ميلون
College Of Islamic Studies	2	2	10	8	4	2	0	0	0	0	كلية الدراسات الإسلامية
College of the North Atlantic	44	18	24	14	12	6	8	7	21	15	شمال الأطلسي
Georgetown University	8	3	6	3	8	2	16	4	8	7	جورج تاون
North Western University in Qatar	0	0	0	0	11	1	0	0	0	0	جامعة نورث وسترن
Qatar Aeronautical College	10	1	16	0	0	0	0	0	0	0	قطر لعلوم الطيران
Texas A&m University	26	14	21	11	19	8	17	9	6	8	تكساس
Calgary University Qatar	5	0	5	0	1	0	0	0	0	0	جامعة كالجارى قطر
Virginia Commonwealth	31	2	28	2	19	2	23	2	21	0	فيرجينيا كومونويلث
Weill Cornell Medical College	9	5	5	7	13	4	14	3	6	1	وايل كورنيل الطبية
G.Total	312	166	260	122	264	100	152	57	121	62	المجموع العام

المبتعثون والخريجون من البعثات (خارج دولة قطر) حسب الدرجة العلمية والنوع
٢٠١١/٢٠١٠ - ٢٠٠٩/٢٠٠٨

STUDENT ON SCHOLARSHIPS AND GRADUATES (ABROAD) BY DEGREE AND GENDER
2008/2009 - 2010/2011

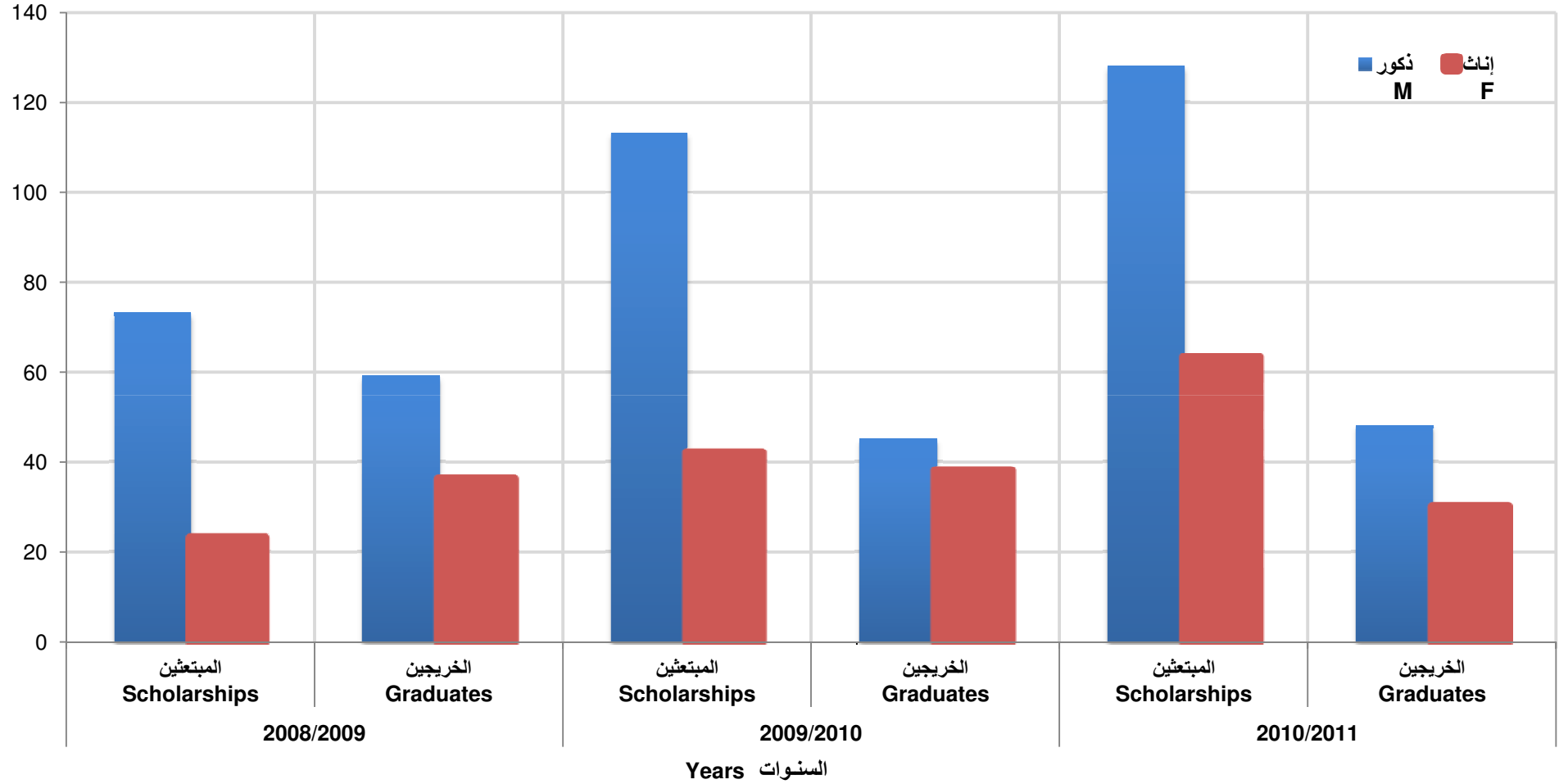


TABLE (25)

جدول (٢٥)

Year & Gender Degree	2010/2011				2009/2010				2008/2009				السنة والنوع الدرجة العلمية
	الخريجين Graduates		المبتعثين Scholarships		الخريجين Graduates		المبتعثين Scholarships		الخريجين Graduates		المبتعثين Scholarships		
	انثى F	ذكر M	انثى F	ذكر M	انثى F	ذكر M	انثى F	ذكر M	انثى F	ذكر M	انثى F	ذكر M	
Doctoral	5	3	4	4	4	5	0	3	5	2	3	4	دكتوراة
Master's	4	7	18	16	4	2	8	17	8	9	6	8	ماجستير
Bachelor's	21	35	40	98	30	31	32	87	21	48	14	57	بكالوريوس
Associate's	0	0	0	0	0	0	0	0	0	0	0	0	زمالة
Diploma	0	0	0	0	0	0	0	0	0	0	0	0	دبلوم
Other Degree	0	3	1	10	0	7	2	6	2	0	0	4	اخرى
G.Total	30	48	63	128	38	45	42	113	36	59	23	73	المجموع العام

المبتعثون والخريجون من البعثات (خارج دولة قطر) حسب النوع
 ٢٠١١/٢٠١٠ - ٢٠٠٩/٢٠٠٨
 STUDENT ON SCHOLARSHIPS AND GRADUATES (ABROAD) BY GENDER
 2008/2009 - 2010/2011



Graph (7)

المبتعثون (خارج دولة قطر) حسب التخصص

٢٠١١/٢٠١٠ - ٢٠٠٩/٢٠٠٨

STUDENTS ON SCHOLARSHIPS ABROAD BY SPECIALIZATION OF STUDY

2008/2009 - 2010/2011



جدول رقم (٢٦)

TABLE (26)

Year & Gender	2010/2011		2009/2010		2008/2009		السنة والنوع
	انثى F	ذكر M	انثى F	ذكر M	انثى F	ذكر M	
Field of study							مجال الدراسة
Medicine							الطب
Medical Science	3	3	0	0	0	0	علم الطب
Engineering							الهندسة
Architecture	1	1	0	0	0	1	الهندسة المعمارية
Civil Engineering, General	10	42	4	18	1	11	الهندسة المدنية / عامة
Computer Software Engineering	0	0	0	9	0	0	هندسة البرامج / حاسوب
Engineering Technologies	1	2	0	2	0	0	تكنولوجيا الهندسة
Economy and Administration							الإدارة والاقتصاد
Business Administration and management	17	39	15	64	7	39	إدارة الأعمال والإدارة العامة
Arts and Sciences							الآداب والعلوم
Agriculture, General	0	0	0	1	0	0	زراعة عامه
Biological and Biomedical Sciences	3	1	1	0	1	1	علوم حيوية
Business Statistics	0	0	1	0	1	0	إحصاءات أعمال
Communications Technologies, technicians and Support Services	0	0	1	0	0	0	تكنولوجيا الاتصالات وخدمات اسناد تقنيات
Computer Science	2	1	0	0	4	5	علم الحاسوب
English Language and Literature , General	1	0	0	1	1	0	اللغة والأدب الإنجليزي
Health Teacher Education	0	0	0	0	1	0	دراسات صحية
Intensive English as a Foreign language	1	3	0	1	0	0	لغة انكليزية مكثفة لغير الناطقين بها
Islamic Studies	0	0	0	0	0	0	الدراسات الإسلامية
Journalism	0	1	3	1	0	1	الصحافة
Liberal Arts and Sciences, Genetal Studies and Humanities	0	0	0	0	1	1	العلوم والفنون ، علوم عامة وانسانيات
Library Science/ Librarianship	1	0	0	0	0	0	علم مكتبات / إدارة مكتبات
Science Technologies / Technicians	0	0	0	0	0	1	تكنولوجيا العلوم
Physical Sciences	0	1	0	0	0	0	علوم الفيزياء
Pupic Administration	0	1	0	1	1	0	إدارة عامه
Psychoanalysis	0	0	3	0	1	0	التحليل النفسي
Social Sciences, General	10	5	6	6	4	3	علوم اجتماعية / عام
Sociology	0	0	0	1	0	0	علم الاجتماع
College preparation	0	9	1	4	0	4	تحضير كلية
Philosophy and Religious Studies	1	7	0	2	0	3	فلسفه ودراسات دينية
Family and consumer science / human Sciences	1	0	0	0	0	0	علوم الاسرة والمستهلك/ علوم انسانية
Education	4	0	0	0	0	0	تعليم
Law and Political Science							القانون والعلوم السياسية
Law	5	10	3	2	0	0	القانون
International Law and Legal Studies	0	0	0	0	0	3	القانون الدولي والدراسات القانونية
Arts							الفنون
Animation ,interactive Technology , video Graphics and Special Effects	0	1	0	0	0	0	الصور المتحركة، التقنية التفاعلية، رسومات الفيديو والتأثيرات الخاصة
Art/Art Studies, General	0	0	4	0	0	0	فن / دراسات فنية عامة
Liberal Arts and sciences/liberal Studies	2	1	0	0	0	0	الفنون الحرة والعلوم / دراسات حرة
G.Total	63	128	42	113	23	73	المجموع العام

الخريجون من البعثات (خارج دولة قطر) حسب التخصص
٢٠١١/٢٠١٠ - ٢٠٠٩/٢٠٠٨



GRADUATES STUDENTS ON SCHOLARSHIPS ABROAD
BY SPECIALIZATION OF STUDY

2008/2009 - 2010/2011

TABLE (27)

جدول (٢٧)

Year & Gender Field of study	2010/2011		2009/2010		2008/2009		السنة والنوع مجال الدراسة
	انثى F	ذكر M	انثى F	ذكر M	انثى F	ذكر M	
Architecture	0	0	0	0	1	1	الهندسة المعمارية
Engineering Technologies/ Technicians	0	1	1	0	0	0	هندسة التقنيات / تقنيون
Engineering	3	13	6	14	2	18	هندسة
Agriculture, Agriculture Operations	0	0	0	0	1	1	زراعة وعمليات زراعية
Biological and Biomedical Sciences	2	2	5	0	4	0	العلوم الحيوية والطبية الحيوية
Health professions and Related Clinical Sciences	6	5	9	6	6	2	مهن صحة وعلوم سريرية ذات علاقة
Business, Management, Marketing, and Related Support Services	5	11	3	10	3	12	العمل، إدارة، تسويق، وخدمات إسناد ذات علاقة
College Preparation	0	1	0	2	1	0	تحضير كلية
Communication, Journalism, and Related Programs	2	0	1	0	0	0	الإتصال، صحافة، وبرامج ذات علاقة
Computer and Information Sciences and Support Services	1	3	2	2	1	1	الحاسوب والمعلوماتية وخدمات الإسناد
Education	1	0	1	0	1	0	تعليم
Foreign Languages, Literatures, and Linguistics	0	1	2	0	1	0	اللغات الأجنبية، آداب، وعلم لغة
Legal Professions and Studies	3	8	2	6	6	11	المهن والدراسات القانونية
Philosophy and Religious Studies	1	0	0	3	0	3	الفلسفة والدراسات الدينية
Physical Sciences	0	0	1	0	0	2	علوم الفيزياء
Psychology	1	0	0	0	2	0	علم النفس
Public Administration and Social Service Professions	0	0	0	0	0	1	مهن الخدمة الإجتماعية والإدارة العامة
Residency Programs	0	2	0	1	0	0	برامج إقامة
Social sciences	4	1	3	1	7	7	علوم اجتماعية
Liberal Art and Science, General Studies and Humanities	1	0	0	0	0	0	الدراسات العامة في العلوم
Visual and Performing Arts	0	0	2	0	0	0	الفنون البصرية والتمثيلية
G.Total	30	48	38	45	36	59	المجموع العام

المبتعثون حسب بلد الدراسة
٢٠١١/٢٠١٠ - ٢٠٠٩/٢٠٠٨

STUDENTS ON SCHOLARSHIPS ABROAD BY COUNTRY OF STUDY
2008/2009 -2010/2011



TABLE (28)

جدول (٢٨)

Year & Gender Country	2010/2011		2009/2010		2008/2009		السنة والنوع الدول
	انثى F	ذكر M	انثى F	ذكر M	انثى F	ذكر M	
Saudi Arabia	0	3	0	2	0	3	المملكة العربية السعودية
United Arab Emirates	0	1	0	0	0	0	الإمارات
Egypt	2	2	0	0	0	0	مصر
Jordan	1	1	0	0	0	0	الأردن
Lebanon	1	1	0	0	0	0	لبنان
Malaysia	0	2	0	0	0	0	ماليزيا
Singapore	0	0	0	1	0	0	سنغافورة
United Kingdom	49	66	29	39	13	23	المملكة المتحدة
France	0	6	0	2	0	5	فرنسا
Germany	1	2	0	0	0	0	ألمانيا
Italy	0	1	0	0	0	0	إيطاليا
Ireland	1	1	0	0	0	0	أيرلندا
Spain	0	0	1	0	0	0	إسبانيا
Japan	0	0	0	1	0	0	اليابان
United States	6	34	11	67	9	36	الولايات المتحدة الأمريكية
Canada	2	3	0	0	1	1	كندا
Australia	0	3	1	0	0	4	أستراليا
Other	0	2	0	1	0	1	أخرى
Japan	63	128	42	113	23	73	اليابان

المبتعثون (خارج دولة قطر) حسب التخصص والدرجة العلمية

٢٠١١/٢٠١٠

STUDENTS ON SCHOLARSHIPS ABROAD BY SPECIALIZATION AND SCIENTIFIC DEGREE

2010/2011



TABLE (29)

جدول (٢٩)

Degree	المجموع Total		اخرى Other		دبلوم Diploma		زمالة Associate's		بكالوريوس Bachelor's		ماجستير Master's		دكتوراه Doctoral		الدرجة العلمية
	انثى F	ذكر M	انثى F	ذكر M	انثى F	ذكر M	انثى F	ذكر M	انثى F	ذكر M	انثى F	ذكر M	انثى F	ذكر M	
Economy and Administration															الإدارة والاقتصاد
Business , Management, and Related Support Services	17	39	0	0	0	0	0	0	11	36	6	3	0	0	خدمات الاعمال التجارية ، والدعم المتصل
Public Administration and Social Service professions	0	1	0	0	0	0	0	0	0	1	0	0	0	0	الإدارة العامة والمهن والخدمات الاجتماعية
Engineering															الهندسة
Architecture and Related Services	1	1	0	0	0	0	0	0	1	1	0	0	0	0	الهندسة المعمارية وخدمات مرتبطة بها
Engineering Technologies / Technicians	1	2	0	0	0	0	0	0	1	2	0	0	0	0	التقنيات الهندسية
Engineering	10	42	0	0	0	0	0	0	10	41	0	0	0	1	الهندسة
Arts and Sciences															الاداب والعلوم
Biological and Biomedical Sciences	3	1	0	0	0	0	0	0	2	1	0	0	1	0	البيولوجيا والعلوم الحيوية الطبية
college preparation	0	8	0	6	0	0	0	0	0	0	0	2	0	0	اعداد كلية
Communication , Journalism, and Related Programs	0	1	0	0	0	0	0	0	0	1	0	0	0	0	الاتصالات والصحافة ومايتصل بها من خدمات
Computer and information Sciences and Support Services	2	1	0	0	0	0	0	0	1	1	1	0	0	0	علوم الحاسب وخدمات الدعم
Education	4	0	0	0	0	0	0	0	0	0	2	0	2	0	تعليم
English Language and Literature/Letter	1	0	0	0	0	0	0	0	0	0	1	0	0	0	اللغة الانكليزية وادابها
Family and Consumer Sciences/human sciences	1	0	0	0	0	0	0	0	0	0	1	0	0	0	علوم الانسان
Foreign Languages,literatures,and linguistics	1	3	1	3	0	0	0	0	0	0	0	0	0	0	اللغات الاجنبية وادابها
Health Professions and Related Clinical Sciences	3	3	0	0	0	0	0	0	2	3	1	0	0	0	المهن الطبية والعلوم الصحية
Liberal Art and Science,General Studies and Humanities	2	1	0	0	0	0	0	0	1	1	1	0	0	0	الدراسات العامة في العلوم الانسانية
Library Science	1	0	0	0	0	0	0	0	0	0	1	0	0	0	علم المكتبات
Philosophy and Religious Studies	1	7	0	0	0	0	0	0	0	0	1	6	0	1	الفلسفة والدراسات الدينية
Physical Sciences	0	1	0	0	0	0	0	0	0	1	0	0	0	0	العلوم الفيزيائية
Social Sciences	10	5	0	0	0	0	0	0	8	4	2	1	0	0	العلوم الاجتماعية
visual and Performing Arts	0	1	0	0	0	0	0	0	0	1	0	0	0	0	الفنون البصرية والمسرحية
Other	0	1	0	1	0	0	0	0	0	0	0	0	0	0	اخرى
Law and Political Science															القانون والعلوم السياسية
legal Professions and Studies	5	10	0	0	0	0	0	0	3	4	1	4	1	2	دراسات المهن القانونية
G.Total	63	128	1	10	0	0	0	0	40	98	18	16	4	4	المجموع العام

الخريجون من البعثات (خارج دولة قطر) حسب التخصص والدرجة العلمية
٢٠١١/٢٠١٠



GRADUATES STUDENTS ON SCHOLARSHIPS ABROAD
BY SPECIALIZATION AND SCIENTIFIC DEGREE
2010/2011

Degree		المجموع Total		اخرى Other		دبلوم Diploma		زماله Associate's		بكالوريوس Bachelor's		ماجستير Master's		دكتوراه Doctoral		الدرجة العلمية	مجال الدراسة
Field of study	Degree	انثى F	ذكر M	انثى F	ذكر M	انثى F	ذكر M	انثى F	ذكر M	انثى F	ذكر M	انثى F	ذكر M	انثى F	ذكر M		
		Biological and Biomedical Sciences		2	2	0	0	0	0	0	0	0	1	1	1	1	0
Business, Management, Marketing, and Related Support Services		5	11	0	0	0	0	0	0	4	9	1	1	0	1	العمل، إدارة، تسويق، وخدمات إسناد ذات علاقة	
College Preparation		0	1	0	1	0	0	0	0	0	0	0	0	0	0	تحضير كلية	
Communication, Journalism, and Related Programs		2	0	0	0	0	0	0	0	2	0	0	0	0	0	الإتصال، صحافة، وبرامج ذات علاقة	
Computer and Information Sciences and Support Services		1	3	0	0	0	0	0	0	0	3	0	0	1	0	الحاسوب والمعلوماتية وخدمات الإسناد	
Education		1	0	0	0	0	0	0	0	0	0	0	0	1	0	تعليم	
Engineering Technologies/ Technicians		0	1	0	0	0	0	0	0	0	1	0	0	0	0	هندسة التقنيات / تقنيون	
Engineering		3	13	0	0	0	0	0	0	3	10	0	3	0	0	هندسة	
Foreign Languages, Literatures, and Linguistics		0	1	0	0	0	0	0	0	0	0	0	0	0	1	اللغات الأجنبية، آداب، وعلم لغة	
Health professions and Related Clinical Sciences		6	5	0	1	0	0	0	0	5	4	0	0	1	0	مهن صحة وعلوم سريرية ذات علاقة	
Legal Professions and Studies		3	8	0	0	0	0	0	0	3	6	0	2	0	0	المهن والدراسات القانونية	
Liberal Art and Science, General Studies and Humanities		1	0	0	0	0	0	0	0	1	0	0	0	0	0	الدراسات العامة في العلوم الانسانية	
Philosophy and Religious Studies		1	0	0	0	0	0	0	0	1	0	0	0	0	0	الفلسفة والدراسات الدينية	
Psychology		1	0	0	0	0	0	0	0	0	0	0	0	1	0	علم النفس	
Residency Programs		0	2	0	1	0	0	0	0	0	1	0	0	0	0	برامج إقامة	
Social sciences		4	1	0	0	0	0	0	0	2	0	2	0	0	1	علوم اجتماعية	
G.Total		30	48	0	3	0	0	0	0	21	35	4	7	5	3	المجموع العام	