

ⵜⴰⴳⴷⴰⵏⵜ ⵏ ⵍⴻⴷⴰⵏⵜ
ⵜⴰⴳⴷⴰⵏⵜ ⵏ ⵍⴻⴷⴰⵏⵜ
ⵏ ⵍⴻⴷⴰⵏⵜ ⵏ ⵍⴻⴷⴰⵏⵜ



المملكة المغربية
وزارة التربية الوطنية
والتكوين المهني

موجز إحصائيات التربية

2013-2014

RECUEIL STATISTIQUE DE L'EDUCATION

مديرية الإستراتيجية والإحصاء والتخطيط

Direction de la Stratégie, des Statistiques et de la Planification

قسم الدراسات والإحصاء

Division des Etudes et des Statistiques

الفاكس: 05 37 77 20 46 الماتف: 05 37 68 72 21

موجز إحصائيات التربية

2013 - 2014

RECUEIL STATISTIQUE DE L'ÉDUCATION

مديرية الإستراتيجية والإحصاء والتخطيط

Direction de la Stratégie, des Statistiques et de la planification

قسم الدراسات والإحصاء

الهاتف : 05 37 68 72 21

الفاكس : 05 37 77 20 46

I- DONNEES GLOBALES

I- المعطيات الإجمالية

1- Evolution du nombre des établissements par milieu et cycle d'enseignement	1- تطور عدد المؤسسات حسب الوسط والأسلاك التعليمية	1
2- Evolution du nombre de salles par milieu et cycle d'enseignement	2- تطور عدد الحجرات حسب الوسط والأسلاك التعليمية	3
3- Evolution du nombre de classes par milieu et cycle d'enseignement	3- تطور عدد الأقسام حسب الوسط والأسلاك التعليمية	5
4- Evolution des effectifs des élèves par milieu, sexe et cycle d'enseignement	4- تطور أعداد التلاميذ حسب الوسط والجنس والأسلاك التعليمية	6
5- Evolution des élèves scolarisés par tranche d'âge, le sexe et cycle d'enseignement (Urban+Rural)	5- تطور التلاميذ الممدرسين حسب الفئة العمرية والجنس والأسلاك التعليمية (حضري+قروي)	9
6- Evolution des élèves scolarisés par tranche d'âge, le sexe et cycle d'enseignement (Urban)	6- تطور التلاميذ الممدرسين حسب الفئة العمرية والجنس والأسلاك التعليمية (حضري)	10
7- Evolution des élèves scolarisés par tranche d'âge, le sexe et cycle d'enseignement (Rural)	7- تطور التلاميذ الممدرسين حسب الفئة العمرية والجنس والأسلاك التعليمية (قروي)	11
8- Evolution des nouveaux inscrits par milieu, sexe et cycle d'enseignement	8- تطور المسجلين الجدد حسب الوسط والجنس والأسلاك التعليمية	12
9- Evolution des élèves de fin de cycle par milieu, sexe et cycle d'enseignement	9- تطور تلاميذ نهاية السلك حسب الوسط والجنس والأسلاك التعليمية	13
10- Evolution des bénéficiaires des cantines scolaires & des internats selon le milieu, le sexe et cycle d'enseignement	10- تطور المستفيدين من المطاعم المدرسية والداخليات حسب الوسط والجنس والأسلاك التعليمية	14-15
11- Evolution des bénéficiaires de Dar Ettalib selon le milieu et le sexe et cycle d'enseignement	11- تطور المستفيدين من دار الطالب حسب الوسط والجنس والأسلاك التعليمية	17
12- Evolution des bénéficiaires des fournitures scolaires selon le milieu et le sexe et cycle d'enseignement	12- تطور المستفيدين من الأدوات المدرسية حسب الوسط والجنس والأسلاك التعليمية	17
13- Evolution du transport scolaire selon le milieu, sexe et cycle d'enseignement	13- تطور المستفيدين من النقل المدرسي حسب الوسط والجنس والأسلاك التعليمية	18
14- Evolution du personnel enseignant selon le milieu, le sexe et cycle d'enseignement	14- تطور هيئة التدريس حسب الوسط والجنس والأسلاك التعليمية	19
15- Evolution du personnel administratif selon le milieu, le sexe et cycle d'enseignement	15- تطور هيئة الإدارة حسب الوسط والجنس والأسلاك التعليمية	20
16- Evolution du personnel de service selon le milieu, le sexe et cycle d'enseignement	16- تطور هيئة الخدمات حسب الوسط والجنس والأسلاك التعليمية	21
17- Evolution des effectifs des étudiants de l'enseignement post-secondaire	17- تطور عدد طلبة التعليم ما بعد الثانوي	22
18- Evolution des effectifs des stagiaires des centres de formation (Public)	18- تطور عدد المتدربين في مراكز التكوين (عمومي)	22

II- ENSEIGNEMENT PRESCOLAIRE

II- التعليم الأولي

1- Evolution du nombre des établissements selon le milieu et le type d'enseignement	1- تطور عدد المؤسسات حسب الوسط ونوع التعليم	23
2- Evolution du nombre de salles selon le milieu et le type d'enseignement	2- تطور عدد الحجرات حسب الوسط ونوع التعليم	23
3- Evolution du nombre de classes selon le milieu et le type d'enseignement	3- تطور عدد الأقسام حسب الوسط ونوع التعليم	24
4- Evolution des effectifs des élèves selon le milieu, le sexe et le type d'enseignement	4- تطور عدد التلاميذ حسب الوسط والجنس ونوع التعليم	24
5- Evolution des élèves scolarisés selon le milieu, le sexe et le type d'enseignement	5- تطور التلاميذ الممدرسين حسب الوسط والجنس ونوع التعليم	25
6- Evolution du nombre des éducateurs élèves selon le milieu, le sexe et le type d'enseignement	6- تطور عدد المربين حسب الوسط والجنس ونوع التعليم	26
7- Evolution des taux bruts de scolarisation au préscolaire	7- تطور النسب الخام للتدريس بالتعليم الأولي	26
8- Répartition des établissements par province, région et le milieu	8- توزيع المؤسسات حسب الإقليم والجهة والوسط	28-29

II- ENSEIGNEMENT PRESCHOOLAIRE

II- التعليم الأولي

9- Répartition des salles par province, région et le milieu	9- توزيع الحجرات حسب الإقليم والجهة والوسط	30-31
10- Répartition des classes par province, région et le milieu	10- توزيع الأقسام حسب الإقليم والجهة والوسط	32-33
11- Répartition des effectifs du préscolaire par province, région et le sexe (Urbain + Rural)	11- توزيع أعداد المدرسين بالتعليم الأولي حسب الإقليم والجهة والجنس (حضري + قروي)	34-35
12- Répartition des effectifs du préscolaire par province, région et le sexe (Rural)	12- توزيع أعداد المدرسين بالتعليم الأولي حسب الإقليم والجهة والجنس (قروي)	36-37
13- Répartition des scolarisés par province, région, tranche d'âge et le sexe (Urbain + Rural)	13- توزيع أعداد المدرسين حسب الإقليم والجهة والفئة العمرية والسن (حضري + قروي)	38-39
14- Répartition des scolarisés par province, région, tranche d'âge et le sexe (Rural)	14- توزيع أعداد المدرسين حسب الإقليم والجهة والفئة العمرية والسن (قروي)	40-41
15- Répartition des effectifs d'éducateurs par province et région (Urbain + Rural)	15- توزيع عدد المربين حسب الإقليم والجهة والجنس (حضري + قروي)	42-43
16- Répartition des effectifs d'éducateurs par province et région (Rural)	16- توزيع عدد المربين حسب الإقليم والجهة والجنس (قروي)	44-45

III- ENSEIGNEMENT PRIMAIRE

III- التعليم الإبتدائي

1 - Evolution des données globales relatives à l'enseignement primaire public	1- تطور المعطيات الإجمالية للتعليم الإبتدائي العمومي	47
2 - Evolution des données globales relatives à l'enseignement primaire privé	2- تطور المعطيات الإجمالية للتعليم الإبتدائي الخصوصي	48
3- Evolution des taux de scolarisation spécifiques pour la tranche d'âge 6 - 11 ans (Public + privé)	3- تطور نسب التمدرس الخاصة بالفئة العمرية 6 - 11 سنة (عمومي + خصوصي)	49
تطور معطيات التعليم الإبتدائي العمومي		
Evolution des données de l'enseignement primaire public		
4- Evolution du nombre des établissements selon le milieu	4- تطور عدد المؤسسات حسب الوسط	50
5- Evolution du nombre des cantines scolaires et des internats selon le milieu	5- تطور عدد المطاعم المدرسية والداخليات حسب الوسط	50
6- Evolution du nombre de salles selon le milieu	6- تطور عدد الحجرات حسب الوسط	50
7- Evolution du nombre de classes et effectifs des élèves selon le niveau, l'état de scolarité et le sexe (Urbain+Rural)	7- تطور عدد الأقسام والتلاميذ حسب المستوى وحالة التمدرس والجنس (حضري+قروي)	51
8- Evolution du nombre de classes et effectifs des élèves selon le niveau, l'état de scolarité et le sexe (Rural)	8- تطور عدد الأقسام والتلاميذ حسب المستوى وحالة التمدرس والجنس (قروي)	52
9- Evolution des nouveaux inscrits en 1ère année primaire par âge et sexe (Urbain+Rural)	9- تطور المسجلين الجدد بالسنة أولى ابتدائي حسب السن والجنس (حضري+قروي)	54
10- Evolution des nouveaux inscrits en 1°année primaire par âge et sexe (Rural)	10- تطور المسجلين الجدد بالاولى ابتدائي حسب السن والجنس (قروي)	54
11- Evolution des élèves scolarisés selon l'âge et le sexe (Urbain+Rural)	11- تطور التلاميذ المدرسين حسب السن والجنس (حضري+قروي)	55
12- Evolution des élèves scolarisés selon l'âge et le sexe (Rural)	12- تطور التلاميذ المدرسين حسب السن والجنس (قروي)	55
13- Evolution des bénéficiaires des cantines scolaires & des internats selon le milieu et le sexe	13- تطور المستفيدين من المطاعم المدرسية والداخليات حسب الوسط والجنس	56
14- Evolution des bénéficiaires de Dar Ettalib selon le milieu et le sexe	14- تطور المستفيدين من دار الطالب حسب الوسط والجنس	56
15- Evolution des bénéficiaires des fournitures scolaires selon le milieu et le sexe	15- تطور المستفيدين من الأدوات المدرسية حسب الوسط والجنس	56
16- Evolution du transport scolaire selon le milieu et le sexe	16- تطور المستفيدين من النقل المدرسي حسب الوسط والجنس	57
17- Evolution des ratios d'utilisation (Public)	17- تطور مؤشرات الإستعمال حسب الوسط (عمومي)	57
18- Evolution du personnel enseignant selon le milieu et le sexe	18- تطور هيئة التدريس حسب الوسط والجنس	57

19-Evolution du personnel d'administration selon le milieu et le sexe	19-تطور هيئة الإدارة حسب الوسط والجنس	58
20-Evolution du personnel de service selon le milieu et le sexe	20-تطور هيئة الخدمات حسب الوسط والجنس	58

**تطور معطيات التعليم الإبتدائي الخصوصي
Evolution des données de l'enseignement primaire privé**

21-Evolution du nombre des établissements	21-تطور عدد المؤسسات	59
22-Evolution du nombre de salles	22-تطور عدد الحجرات	59
23-Evolution des classes et effectifs des élèves selon le niveau, l'état de scolarité et le sexe	23-تطور عدد الأقسام والتلاميذ حسب المستوى وحالة التمدرس والجنس	59
24- Evolution des nouveaux inscrits en 1ère année primaire par âge et sexe	24- تطور المسجلين الجدد بالسنة الأولى ابتدائي حسب السن والجنس	60
25-Evolution des élèves scolarisés selon le sexe et l'âge	25-تطور التلاميذ المدرسين حسب الجنس والسن	60
26-Evolution du personnel enseignant, administratif et de service par sexe	26-تطور هيئة التدريس والإدارة والخدمات حسب الجنس	60

**معطيات إحصائية للتعليم الإبتدائي العمومي والخصوصي
Données statistiques de l'enseignement primaire public et privé**

27- Répartition des classes et des effectifs d'élèves de l'enseignement primaire public par niveau & milieu	27- توزيع الأقسام وعدد التلاميذ بالتعليم الإبتدائي العمومي حسب المستوى والوسط	61
28- Répartition des classes et des effectifs d'élèves de l'enseignement primaire privé par niveau	28- توزيع الأقسام وعدد التلاميذ بالتعليم الإبتدائي الخصوصي حسب المستوى	61
29- Etablissements scolaires par province, région, milieu et type d'enseignement	29- المؤسسات التعليمية حسب الإقليم والجهة والوسط ونوع التعليم	62-63
30- Nombre de cantines scolaires, internats et Dar Ettalib par province, région et milieu	30- عدد المطاعم والداخليات ودور الطالب حسب الإقليم والجهة والوسط	64-65
31- Salles et classes par province, région, milieu et type d'enseignement	31- الحجرات والأقسام حسب الإقليم والجهة والوسط ونوع التعليم	66-67
32-Nouveaux inscrits en 1ère année primaire par province, région, milieu, type d'enseignement et le sexe	32- المسجلون الجدد بالسنة الأولى ابتدائي حسب الإقليم والجهة والوسط ونوع التعليم والجنس	68-69
33- Effectifs des élèves de l'enseignement primaire par province, région, milieu, type d'enseignement et le sexe	33- عدد تلاميذ التعليم الإبتدائي حسب الإقليم والجهة والوسط ونوع التعليم والجنس	70-71
34- Effectifs des élèves au 6° année de l'enseignement primaire par province, région, milieu, type d'enseignement et le sexe	34- عدد تلاميذ السنة السادسة بالتعليم الإبتدائي حسب الإقليم والجهة والوسط ونوع التعليم والجنس	72-73
35- Répartition des scolarisés de l'enseignement public par province, région, tranche d'âge et le sexe (Urbain+Rural)	35- توزيع المدرسين بالتعليم العمومي حسب الإقليم والجهة والفئة العمرية والجنس (حضري+قروي)	74-75
36- Répartition des scolarisés de l'enseignement public par province, région, tranche d'âge et le sexe (Rural)	36- توزيع المدرسين بالتعليم العمومي حسب الإقليم والجهة والفئة العمرية والجنس (قروي)	76-77
37- Répartition des scolarisés de l'enseignement privé par province, région, tranche d'âge et le sexe	37- توزيع المدرسين بالتعليم الخصوصي حسب الإقليم والجهة والفئة العمرية والجنس	78-79
38- Bénéficiaires des cantines scolaires et des internats par province, région, milieu et le sexe	38- المستفيدون من المطاعم المدرسية والداخليات حسب الإقليم والجهة والوسط والجنس	80-81
39- Bénéficiaires des fournitures scolaires et transport scolaires par province, région, milieu et sexe	39- المستفيدون من الأدوات المدرسية والنقل المدرسي حسب الإقليم والجهة والوسط	82-83
40- Personnel enseignant par province, région, milieu, sexe et type d'enseignement	40- هيئة التدريس حسب الإقليم والجهة والوسط والجنس ونوع التعليم	84-85
41- Personnel enseignant par province, région, milieu, sexe et tranche d'âge (TOTAL) (URBAIN+RURAL)	41- هيئة التدريس حسب الإقليم والجهة والوسط والجنس والفئة العمرية (المجموع) (حضري+قروي)	86-87
42- Personnel enseignant par province, région, milieu, sexe et tranche d'âge (FEMMES) (URBAIN+RURAL)	42- هيئة التدريس حسب الإقليم والجهة والوسط والجنس والفئة العمرية (المجموع) (حضري+قروي)	88-89
43- Personnel enseignant par province, région, milieu, sexe et tranche d'âge (TOTAL) (RURAL)	43- هيئة التدريس حسب الإقليم والجهة والوسط والجنس والفئة العمرية (المجموع) (قروي)	90-91
44- Personnel enseignant par province, région, milieu, sexe et tranche d'âge (FEMMES) (RURAL)	44- هيئة التدريس حسب الإقليم والجهة والوسط والجنس والفئة العمرية (الإناث) (قروي)	92-93
45- Personnel administratif et de service par province, région, milieu, sexe	45- هيئة الإدارة والخدمات حسب الإقليم والجهة والوسط والجنس	95-95

1- تطور المعطيات الإجمالية للتعليم الثانوي الإعدادي العمومي	97
1- Evolution des données globales relatives à l'enseignement secondaire collégial public	
2- تطور المعطيات الإجمالية للتعليم الثانوي الإعدادي الخصوصي	98
2- Evolution des données globales relatives à l'enseignement secondaire collégial privé	
3- تطور نسب التمدرس الخاصة بالفئة العمرية 12 - 14 سنة (عمومي + خصوصي)	99
3- Evolution des taux de scolarisation spécifiques pour la tranche d'âge 12-14 ans (Public+privé)	

تطور معطيات التعليم الثانوي الإعدادي العمومي
Evolution des données de l'enseignement secondaire collégial public

4-تطور عدد المؤسسات حسب الوسط	100
4-Evolution du nombre des établissements selon le milieu	
5-تطور عدد المطاعم المدرسية والداخليات حسب الوسط	100
5-Evolution du nombre des cantines scolaires et des internats selon le milieu	
6-تطور عدد الحجرات حسب الوسط	100
6-Evolution du nombre de salles selon le milieu	
7-تطور عدد الأقسام والتلاميذ حسب المستوى وحالة التمدرس والجنس (حضري+قروي)	101
7-Evolution du nombre de classes et effectifs des élèves selon le niveau, l'état de scolarité et le sexe (Urbain+Rural)	
8-تطور عدد الأقسام والتلاميذ حسب المستوى وحالة التمدرس والجنس (قروي)	102
8-Evolution du nombre de classes et effectifs des élèves selon le niveau, l'état de scolarité et le sexe (Rural)	
9-تطور المسجلون الجدد بالسنة الأولى ثانوي إعدادي حسب السن والجنس (حضري+قروي)	103
9- Evolution des nouveaux inscrits en 1ère année secondaire collégial par âge et sexe (Urbain+Rural)	
10-تطور المسجلين الجدد بالسنة الأولى ثانوي إعدادي حسب السن والجنس (قروي)	103
10- Evolution des nouveaux inscrits en 1ère année secondaire collégial par âge et sexe (Rural)	
11-تطور التلاميذ المدرسين حسب السن والجنس (حضري+قروي)	104
11-Evolution des élèves scolarisés selon l'âge et le sexe (Urbain+Rural)	
12-تطور التلاميذ المدرسين حسب السن والجنس (قروي)	104
12-Evolution des élèves scolarisés selon l'âge et le sexe (Rural)	
13-تطور المستفيدين من المطاعم المدرسية والداخليات حسب الوسط والجنس	105
13-Evolution des bénéficiaires des cantines scolaires & des internats selon le milieu et le sexe	
14-تطور المستفيدين من دار الطالب حسب الوسط والجنس	105
14-Evolution des bénéficiaires de Dar Ettalib selon le milieu et le sexe	
15-تطور المستفيدين من الأدوات المدرسية حسب الوسط والجنس	105
15-Evolution des bénéficiaires des fournitures scolaires selon le milieu et le sexe	
16-تطور المستفيدين من النقل المدرسي حسب الوسط والجنس	105
16-Evolution du transport scolaire selon le milieu et le sexe	
17- تطور مؤشرات الإستعمال حسب الوسط (عمومي)	105
17- Evolution des ratios d'utilisation (Public)	
18-تطور هيئة التدريس حسب الوسط والجنس	106
18-Evolution du personnel enseignant selon le milieu et le sexe	
19-تطور هيئة الإدارة حسب الوسط والجنس	107
19-Evolution du personnel d'administration selon le milieu et le sexe	
20-تطور هيئة الخدمات حسب الوسط والجنس	107
20-Evolution du personnel de service selon le milieu et le sexe	

تطور معطيات التعليم الثانوي الإعدادي الخصوصي
Evolution des données de l'enseignement secondaire collégial privé

21-تطور عدد المؤسسات	108
21-Evolution du nombre des établissements	
22-تطور عدد الحجرات	108
22-Evolution du nombre de salles	
23-تطور عدد الأقسام والتلاميذ حسب المستوى وحالة التمدرس والجنس	108
23-Evolution des classes et effectifs des élèves selon le niveau, l'état de scolarité et le sexe	
24- تطور المسجلين الجدد بالاولى ثانوي إعدادي حسب السن والجنس	108
24- Evolution des nouveaux inscrits en 1°année secondaire collégial par âge et sexe	
25-تطور التلاميذ المدرسين حسب السن والجنس	109
25-Evolution des élèves scolarisés selon l'âge et le sexe	
26-تطور هيئة التدريس والإدارة والخدمات حسب الجنس	109
26-Evolution du personnel enseignant, administratif et de service par sexe	

معطيات إحصائية للتعليم الثانوي الإعدادي العمومي والخصوصي
Données statistiques de l'enseignement secondaire collégial public et privé

110	27- توزيع الأقسام والتلاميذ بالتعليم الثانوي الإعدادي العمومي حسب المستوى والوسط 27- Répartition des classes et des effectifs d'élèves du secondaire collégial public par niveau & milieu
111	28- توزيع الأقسام والتلاميذ بالتعليم الثانوي الإعدادي الخصوصي حسب المستوى 28- Répartition des classes et des effectifs d'élèves du secondaire collégial privé par niveau
112-113	29- المؤسسات التعليمية حسب الإقليم والجهة والوسط ونوع التعليم 29- Etablissements scolaires par province, région, milieu et type d'enseignement
114-115	30- عدد المطاعم والداخليات حسب الإقليم والجهة والوسط 30- Nombre de cantines scolaires et internats par province, région et milieu
116-117	31- الحجرات والأقسام حسب الإقليم والجهة والوسط ونوع التعليم 31- Salles et classes par province, région, milieu et type d'enseignement
118-119	32- المسجلون الجدد بالسنة الأولى ثانوي إعدادي حسب الإقليم والجهة والوسط والجنس ونوع التعليم 32- Nouveaux inscrits en 1ère année secondaire collégial par province, région, milieu, le sexe et type d'enseignement
120-121	33- عدد التلاميذ بالتعليم الثانوي الإعدادي حسب الإقليم والجهة والوسط والجنس ونوع التعليم 33- Effectifs des élèves du secondaire collégial par province, région, milieu, le sexe et type d'enseignement
122-123	34- عدد تلاميذ السنة الثالثة من التعليم الثانوي الإعدادي حسب الإقليم والجهة والوسط والجنس ونوع التعليم 34- Effectifs des élèves de la 3ème année secondaire collégial par province, région, milieu, le sexe et type d'enseignement
124-125	35- توزيع عدد المدرسين بالتعليم الثانوي الإعدادي العمومي حسب الإقليم والجهة والفئة العمرية والجنس (حضري+قروي) 35- Répartition des scolarisés de l'enseignement secondaire collégial public par province, région, tranche d'âge et sexe (Urbain+Rural)
126-127	36- توزيع عدد المدرسين بالتعليم الثانوي الإعدادي العمومي حسب الإقليم والجهة والفئة العمرية والجنس (قروي) 36- Répartition des scolarisés de l'enseignement secondaire collégial public par province, région, tranche d'âge et sexe (Rural)
128-129	37- توزيع عدد المدرسين بالتعليم الثانوي الخصوصي حسب الإقليم والجهة والفئة العمرية والجنس 37- Répartition des scolarisés de l'enseignement secondaire collégial privé par province, région, tranche d'âge et sexe
130-131	38- المستفيدون من المطاعم المدرسية والداخليات والمقيمون بدور الطالب حسب الإقليم والجهة والجنس (حضري+قروي) 38- Bénéficiaires des cantines scolaires, des internats et de Dar Talib par province, région et le sexe (Urbain+Rural)
132-133	39- المستفيدون من المطاعم المدرسية والداخليات والمقيمون بدور الطالب حسب الإقليم والجهة والجنس (قروي) 39- Bénéficiaires des cantines scolaires, des internats et de Dar Talib par province, région et le sexe (Rural)
134-135	40- المستفيدون من الأدوات المدرسية والنقل المدرسي حسب الإقليم والجهة والوسط 40- Bénéficiaires des fournitures scolaires et transport scolaires par province, région, milieu et sexe
136-137	41- هيئة التدريس حسب الإقليم والجهة والوسط والجنس ونوع التعليم 41- Personnel enseignant par province, région, milieu, sexe et type d'enseignement
138-139	42- هيئة التدريس حسب الإقليم والجهة والوسط والجنس والفئة العمرية (المجموع) (حضري+قروي) 42- Personnel enseignant par province, région, milieu, sexe et tranche d'âge (TOTAL) (URBAIN+RURAL)
140-141	43- هيئة التدريس حسب الإقليم والجهة والوسط والجنس والفئة العمرية (الإناث) (حضري+قروي) 43- Personnel enseignant par province, région, milieu, sexe et tranche d'âge (FEMMES) (URBAIN+RURAL)
142-143	44- هيئة التدريس حسب الإقليم والجهة والوسط والجنس والفئة العمرية (المجموع) (قروي) 44- Personnel enseignant par province, région, milieu, sexe et tranche d'âge (TOTAL) (RURAL)
144-145	45- هيئة التدريس حسب الإقليم والجهة والوسط والجنس والفئة العمرية (الإناث) (قروي) 45- Personnel enseignant par province, région, milieu, sexe et tranche d'âge (FEMMES) (RURAL)
146-147	46- هيئة الإدارة والخدمات حسب الإقليم والجهة والوسط والجنس 46- Personnel administratif et de service par province, région, milieu, sexe

1- Evolution des données globales relatives à l'enseignement secondaire qualifiant public	149
2- Evolution des données globales relatives à l'enseignement secondaire qualifiant privé	150
3- Evolution des taux de scolarisation spécifiques pour la tranche d'âge 15-17 ans (Public+privé)	151

تطور معطيات التعليم الثانوي التأهيلي العمومي
Evolution des données de l'enseignement secondaire qualifiant public

4- Evolution du nombre des établissements selon le milieu	152
5- Evolution du nombre des internats selon le milieu	152
6- Evolution du nombre de salles selon le milieu	152
7- Evolution du nombre de classes et effectifs des élèves du tronc commun selon l'état de scolarité et le sexe (Urbain+Rural)	153
8- Evolution du nombre de classes et effectifs des élèves du tronc commun selon l'état de scolarité et le sexe (Rural)	154
9- Evolution du nombre de classes et effectifs des élèves du 1 ^o année selon l'état de scolarité et le sexe (Urbain+Rural)	155
10- Evolution du nombre de classes et effectifs des élèves du 1 ^o année selon l'état de scolarité et le sexe (Rural)	156
11- Evolution du nombre de classes et effectifs des élèves du 2 ^o année selon l'état de scolarité et le sexe (Urbain+Rural)	157
12- Evolution du nombre de classes et effectifs des élèves du 2 ^o année selon l'état de scolarité et le sexe (Rural)	158
13- Evolution du nombre de classes et effectifs des élèves du secondaire qualifiant selon l'état de scolarité et le sexe (Urbain+Rural)	159
14- Evolution du nombre de classes et effectifs des élèves du secondaire qualifiant selon l'état de scolarité et le sexe (Rural)	161
15- Evolution des nouveaux inscrits en tronc commun du secondaire qualifiant selon l'âge et le sexe (Urbain+Rural)	162
16- Evolution des nouveaux inscrits en tronc commun du secondaire qualifiant selon l'âge et le sexe (Rural)	162
17- Evolution des élèves scolarisés selon l'âge et le sexe (Urbain+Rural)	163
18- Evolution des élèves scolarisés selon l'âge et le sexe (Rural)	163
19- Evolution des bénéficiaires des internats selon le milieu et le sexe	164
20- Evolution des bénéficiaires de Dar Ettalib selon le milieu et le sexe	164
21- Evolution des bénéficiaires du transport scolaire selon le milieu et le sexe	164
22- Evolution des ratios d'utilisation (Public)	164
23- Evolution du personnel enseignant selon le milieu et le sexe	165
24- Evolution du personnel d'administration selon le milieu et le sexe	166
25- Evolution du personnel de service selon le milieu et le sexe	166
26- Evolution des effectifs des admis au baccalauréat par branche et sexe	167

تطور معطيات التعليم الثانوي التأهيلي الخصوصي
Evolution des données de l'enseignement secondaire qualifiant privé

27- Evolution du nombre des établissements	27-تطور عدد المؤسسات	169
28- Evolution du nombre de salles	28-تطور عدد الحجرات	169
29- Evolution des classes et effectifs des élèves du tronc commun selon les branches, l'état de scolarité et le sexe	29-تطور عدد الأقسام والتلاميذ بالجذع المشترك حسب الشعب وحالة التمدرس والجنس	169
30- Evolution des classes et effectifs des élèves du 1 ^o année bac selon les branches, l'état de scolarité et le sexe	30-تطور عدد الأقسام والتلاميذ بالسنة الأولى باكوريا حسب الشعب وحالة التمدرس والجنس	170
31- Evolution des classes et effectifs des élèves du 2 ^o année bac selon les branches, l'état de scolarité et le sexe	31-تطور عدد الأقسام والتلاميذ بالسنة الثانية باكوريا حسب الشعب وحالة التمدرس والجنس	171
32- Evolution des classes et effectifs des élèves du secondaire qualifiant selon les branches, l'état de scolarité et le sexe	32-تطور عدد الأقسام والتلاميذ بالتأهيلي حسب الشعب وحالة التمدرس والجنس	172
33- Evolution des nouveaux inscrits en tronc commun du secondaire qualifiant selon l'âge et le sexe	33- تطور المسجلين الجدد بالجذع المشترك الثانوي التأهيلي حسب السن والجنس	172
34- Evolution des élèves scolarisés selon l'âge et le sexe	34-تطور التلاميذ الممدرسين حسب السن والجنس	173
35- Evolution du personnel enseignant, administratif et de service par sexe	35- تطور هيئة التدريس والإدارة والخدمات حسب الجنس	173
معطيات إحصائية للتعليم الثانوي التأهيلي العمومي والخصوصي		
Données statistiques de l'enseignement secondaire qualifiant public et privé		
36- Répartition des classes et des effectifs d'élèves du secondaire collégial public par niveau & milieu	36- توزيع الأقسام والتلاميذ بالتعليم الثانوي الإعدادي العمومي حسب المستوى والوسط	174
37- Répartition des classes et des effectifs d'élèves du secondaire collégial privé par niveau	37- توزيع الأقسام والتلاميذ بالتعليم الثانوي الإعدادي الخصوصي حسب المستوى	174
38 - Nombre de classes et des élèves du secondaire qualifiant par niveau et par branche (Public)	38- عدد الأقسام والتلاميذ بالتعليم الثانوي التأهيلي حسب المستوى والشعبة (عمومي)	176
39 - Nombre de classes et des élèves du secondaire qualifiant par niveau et par branche (Privé)	39- عدد الأقسام والتلاميذ بالتعليم الثانوي التأهيلي حسب المستوى والشعبة (خصوصي)	177
40- Ensemble des classes et des élèves selon les filières, milieu et le sexe (Public)	40- مجموع الأقسام والتلاميذ حسب المسالك والوسط والجنس (عمومي)	178
41- Ensemble des classes et des élèves selon les filières, milieu et le sexe (Privé)	41- مجموع الأقسام والتلاميذ حسب المسالك والوسط والجنس (خصوصي)	179
42- Etablissements scolaires et Internats par province, région, milieu et type d'enseignement	42- المؤسسات التعليمية والداخليات حسب الإقليم والجهة والوسط ونوع التعليم	180-181
43- Salles et classes par province, région, milieu et type d'enseignement	43- الحجرات والأقسام حسب الإقليم والجهة والوسط ونوع التعليم	182-183
44- Nouveaux Inscrits au tronc commun du secondaire qualifiant par province, région, sexe et type d'enseignement	44- المسجلون الجدد بالجذع المشترك من التعليم الثانوي التأهيلي حسب الإقليم والجهة والجنس ونوع التعليم	184-185
45- Effectifs des élèves du secondaire qualifiant par province, région, milieu, sexe et type d'enseignement - ENSEMBLE	45- عدد تلاميذ بالتعليم الثانوي التأهيلي حسب الإقليم والجهة والوسط والجنس ونوع التعليم - المجموع	186-187
46- Effectifs des élèves du secondaire qualifiant par niveau et par branche - Lettres et Sciences Humaines	46- عدد التلاميذ بالتعليم الثانوي التأهيلي حسب المستوى والشعبة - الآداب والعلوم الإنسانية	188-189
47- Effectifs des élèves du secondaire qualifiant par niveau et par branche - Enseignement Originel	47- عدد التلاميذ بالتعليم الثانوي التأهيلي حسب المستوى والشعبة - التعليم الأصلي	190-191
48- Effectifs des élèves du secondaire qualifiant par niveau et par branche - Sciences	48- عدد التلاميذ بالتعليم الثانوي التأهيلي حسب المستوى والشعبة - العلوم	192-193
49- Effectifs des élèves du secondaire qualifiant par niveau et par branche - Technologie	49- عدد التلاميذ بالتعليم الثانوي التأهيلي حسب المستوى والشعبة - التكنولوجيا	194-195
50- Effectifs des élèves au 2 ^o année secondaire qualifiant par milieu, sexe et type d'enseignement	50- عدد تلاميذ السنة الثانية بالتعليم الثانوي التأهيلي حسب الوسط والجنس ونوع التعليم	196-197
51- Répartition des scolarisés par tranche d'âge et sexe (Urban+Rural)	51- توزيع الممدرسين حسب الفئة العمرية والجنس (حضرى+قروي)	198-199
52- Répartition des scolarisés par tranche d'âge et sexe (Rural)	52- توزيع الممدرسين حسب الفئة العمرية والجنس (قروي)	200-2001
53- Répartition des scolarisés de l'enseignement privé par tranche d'âge et sexe	53- توزيع الممدرسين بالتعليم الخصوصي حسب الفئة العمرية والجنس	202-203
54- Bénéficiaires des internats par sexe et milieu	54- المستفيدون من الداخليات حسب الجنس والوسط	204-205
55- Bénéficiaires du transport scolaires et résidents de Dar Talib par province, région, milieu et sexe	55- المستفيدون من النقل المدرسي والمقيمون بدور الطالب حسب الإقليم والجهة والوسط	206-207

V - التعليم الثانوي التأهيلي

V- ENSEIGNEMENT SECONDAIRE QUALIFIANT

56- Personnel enseignant par province, région, milieu, sexe et type d'enseignement	56- هيئة التدريس حسب الإقليم والجهة والوسط والجنس ونوع التعليم	208-209
57- Personnel enseignant par province, région, milieu, sexe et tranche d'âge (TOTAL) (URBAIN+RURAL) (حضري+قروي)	57- هيئة التدريس حسب الإقليم والجهة والوسط والجنس والفئة العمرية (المجموع) (حضري+قروي)	210-211
58- Personnel enseignant par province, région, milieu, sexe et tranche d'âge (FEMMES) (URBAIN+RURAL) (حضري+قروي)	58- هيئة التدريس حسب الإقليم والجهة والوسط والجنس والفئة العمرية (الإناث) (حضري+قروي)	212-213
59- Personnel enseignant par province, région, milieu, sexe et tranche d'âge (TOTAL) (RURAL) (قروي)	59- هيئة التدريس حسب الإقليم والجهة والوسط والجنس والفئة العمرية (المجموع) (قروي)	214-215
60- Personnel enseignant par province, région, milieu, sexe et tranche d'âge (FEMMES) (RURAL) (قروي)	60- هيئة التدريس حسب الإقليم والجهة والوسط والجنس والفئة العمرية (الإناث) (قروي)	216-217
61- Personnel administratif et de service par province, région, milieu, sexe	61- هيئة الإدارة والخدمات حسب الإقليم والجهة والوسط والجنس	218-219
62- Résultats du baccalauréat par province, région et sexe - Juin 2012	62- نتائج البكالوريا حسب الإقليم والجهة والجنس - يونيو 2012	220-221

VI - التعليم ما بعد الثانوي

VI- ENSEIGNEMENT POST-SECONDAIRE

Classes préparatoires aux grandes écoles (CPGE) الأقسام التحضيرية للمدارس العليا		
1- Répartition des étudiants par niveau & centre	1- توزيع الطلبة حسب المستوى والمركز	223
2- Répartition des étudiants par branche	2- توزيع الطلبة حسب الشعبة	224
Brevet de technicien supérieur (BTS) دبلوم التقني العالي		
1- Répartition des effectifs des élèves par centre	1- توزيع الطلبة حسب المركز	225
2- Effectifs des élèves par discipline	2- توزيع الطلبة حسب الشعبة	226

VII- FORMATION DES CADRES

VII - تكوين الأطر

1- Evolution des effectifs des stagiaires des centres de formation	1- تطور عدد المتدربين في مراكز التكوين	227
2- Répartition des stagiaires des CRMEF par sexe et province - Enseignement primaire	2- توزيع المتدربين بالمراكز الجهوية لمهن التربية والتكوين حسب الجنس و الإقليم - التعليم الابتدائي	228
3- Répartition des stagiaires des CRMEF par sexe et province - Enseignement secondaire collégial	3- توزيع المتدربين بالمراكز الجهوية لمهن التربية والتكوين حسب الجنس و الإقليم - التعليم الثانوي الإعدادي	229
4- Répartition des stagiaires des CRMEF par sexe et province - Enseignement secondaire qualifiant	4- توزيع المتدربين بالمراكز الجهوية لمهن التربية والتكوين حسب الجنس و الإقليم - التعليم الثانوي التأهيلي	230
5- Répartition des stagiaires inscrits au cycle d'agrégation	5- توزيع عدد المتدربين بسلك التبريز	230
6- Répartition des stagiaires inscrits au centre d'orientation et de planification de l'éducation	6- توزيع عدد المتدربين بمركز التوجيه والتخطيط التربوي	230
7- Répartition des stagiaires inscrits au centre de formation des Inspecteurs	7- توزيع عدد المتدربين بمركز تكوين مفتشي التعليم	230

VIII - موظفو المصالح المركزية والجهوية والإقليمية

VIII- PERSONNEL DU SERVICE CENTRAL ET SERVICES REGIONAUX ET PROVINCIAUX

1- Personnel du service central	1 - موظفو المصالح المركزية	231
2- Personnel des services régionaux et provinciaux	2 - موظفي المصالح الجهوية والإقليمية	232-233
3- Cadres d'encadrement et de contrôle	3 - هيئة التأطير والمراقبة	234

VIII- EDUCATION NON FORMELLE

VIII - التربية غير النظامية

1- Evolution des données de l'éducation non formelle	1- تطور معطيات التربية غير النظامية	235
2- Répartition des bénéficiaires des programmes de l'éducation non formelle par sexe et milieu	2- توزيع المستفيدين من التربية غير النظامية حسب الجنس والوسط	235
3- Répartition des bénéficiaires de l'éducation non formelle selon le type de programme	3- توزيع المستفيدين من التربية غير النظامية حسب نوع البرنامج	235
4- Répartition des bénéficiaires des programmes de l'éducation non formelle par région, province, sexe et milieu	4- توزيع المستفيدين من برامج التربية غير النظامية حسب الجهة والإقليم والجنس والوسط	236

I- المعطيات الإجمالية



I- DONNEES GLOBALES

the 1990s, the number of people who have been infected with HIV has increased in almost every country in the world. The number of people who have died of AIDS has also increased in almost every country in the world. The number of people who are living with HIV/AIDS is also increasing in almost every country in the world.

The spread of HIV/AIDS is a global health crisis. It is a crisis that has no borders. It is a crisis that affects people of all ages, all ethnicities, and all social classes. It is a crisis that has the potential to destroy the lives of millions of people.

The spread of HIV/AIDS is a crisis that has no borders. It is a crisis that affects people of all ages, all ethnicities, and all social classes. It is a crisis that has the potential to destroy the lives of millions of people.

The spread of HIV/AIDS is a crisis that has no borders. It is a crisis that affects people of all ages, all ethnicities, and all social classes. It is a crisis that has the potential to destroy the lives of millions of people.

The spread of HIV/AIDS is a crisis that has no borders. It is a crisis that affects people of all ages, all ethnicities, and all social classes. It is a crisis that has the potential to destroy the lives of millions of people.

The spread of HIV/AIDS is a crisis that has no borders. It is a crisis that affects people of all ages, all ethnicities, and all social classes. It is a crisis that has the potential to destroy the lives of millions of people.

The spread of HIV/AIDS is a crisis that has no borders. It is a crisis that affects people of all ages, all ethnicities, and all social classes. It is a crisis that has the potential to destroy the lives of millions of people.

The spread of HIV/AIDS is a crisis that has no borders. It is a crisis that affects people of all ages, all ethnicities, and all social classes. It is a crisis that has the potential to destroy the lives of millions of people.

The spread of HIV/AIDS is a crisis that has no borders. It is a crisis that affects people of all ages, all ethnicities, and all social classes. It is a crisis that has the potential to destroy the lives of millions of people.

1- تطور أعداد المؤسسات حسب الوسط والأسلاك التعليمية

1- Evolution du nombre des établissements par milieu et cycle d'enseignement

		2006-07	2007-08	2008-09	2009-10	2010-11	2011-12	2012-13	2013-14
ENSEMBLE PUBLIC (Primaire+Collégial+Qualifiant)		المجموع العمومي (ابتدائي+إعدادي+تأهيلي)							
Etablissements	Total مجموع	9 068	9 206	9 397	9 578	9 705	10 016	10 208	10 364
	Urbain حضري	4 102	4 263	4 339	4 391	4 429	4 593	4 685	4 760
	Rural قروي	4 966	4 943	5 058	5 187	5 276	5 423	5 523	5 604

ENSEMBLE PRIVE (Primaire+Collégial+Qualifiant)		المجموع خصوصي (ابتدائي+إعدادي+تأهيلي)							
Etablissements	المؤسسات	2 037	2 399	2 798	2 956	3 168	3 461	3 656	3 941

		2006-07	2007-08	2008-09	2009-10	2010-11	2011-12	2012-13	2013-14
Enseignement présolaire		التعليم الأولي							
Etablissements	Total مجموع	27 956	25 311	24 538	27 757	24 990	23 526	23 485	24 358
	Urbain حضري	10 609	10 432	9 672	12 816	10 268	9 836	9 992	10 490
	Rural قروي	17 347	14 879	14 866	14 941	14 722	13 690	13 493	13 868

Enseignement primaire public		التعليم الإبتدائي العمومي							
Ecoles	Total مجموع	6 970	7 003	7 054	7 141	7 208	7 369	7 458	7 541
	Urbain حضري	2 683	2 773	2 782	2 790	2 798	2 870	2 893	2 940
	Rural قروي	4 287	4 230	4 272	4 351	4 410	4 499	4 565	4 601

Dont écoles communautaires	Total مجموع	-	-	-	13	13	19	43	68
	Urbain حضري	-	-	-	-	-	-	-	-
	Rural قروي	-	-	-	13	13	19	43	68

Satellites	Total مجموع	13 381	13 451	13 401	13 402	13 304	13 320	13 255	13 226
	Urbain حضري	150	227	218	216	195	197	198	192
	Rural قروي	13 231	13 224	13 183	13 186	13 109	13 123	13 057	13 034

Enseignement primaire privé		التعليم الإبتدائي الخصوصي							
Ecoles	مدارس	1 349	1 582	1 764	1 842	1 954	2 115	2 223	2 374

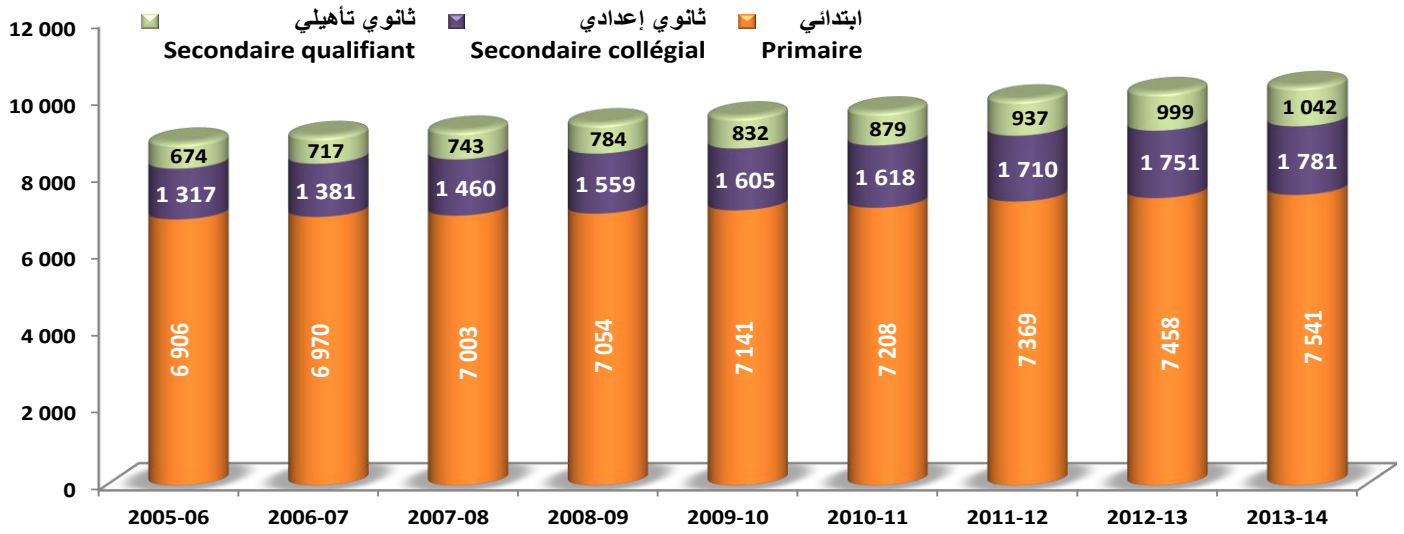
Enseignement secondaire collégial public		التعليم الثانوي الإعدادي العمومي							
Collèges	Total مجموع	1 381	1 460	1 559	1 605	1 618	1 710	1 751	1 781
	Urbain حضري	843	887	933	944	945	998	1 025	1 034
	Rural قروي	538	573	626	661	673	712	726	747

Enseignement secondaire collégial privé		التعليم الثانوي الإعدادي الخصوصي							
Collèges	الإعداديات	414	515	640	696	747	840	898	1 004

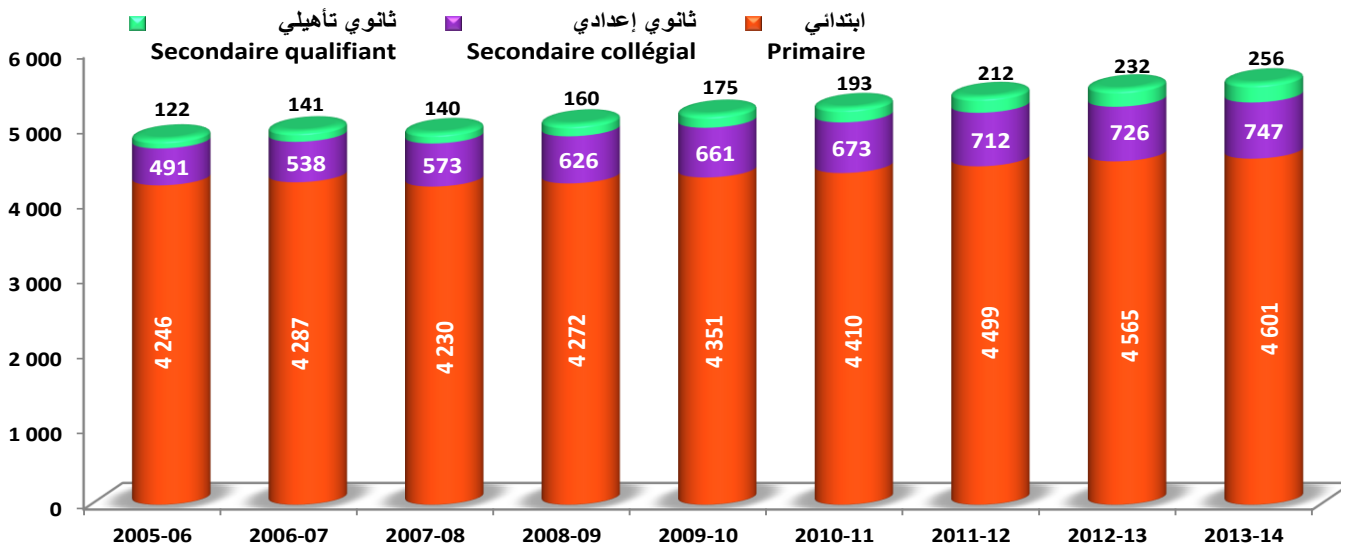
Enseignement secondaire qualifiant public		التعليم الثانوي التأهيلي العمومي							
Lycées	Total مجموع	717	743	784	832	879	937	999	1 042
	Urbain حضري	576	603	624	657	686	725	767	786
	Rural قروي	141	140	160	175	193	212	232	256

Enseignement secondaire qualifiant privé		التعليم الثانوي التأهيلي الخصوصي							
Lycées	الثانويات	274	302	394	418	467	506	535	563

تطور أعداد المؤسسات حسب الوسط والأسلاك التعليمية (عمومي) (حضري + قروي)
Evolution du nombre des établissements par milieu et cycle d'enseignement (Public) (Urbain+Rural)



تطور أعداد المؤسسات حسب الوسط والأسلاك التعليمية (عمومي) (قروي)
Evolution du nombre des établissements par milieu et cycle d'enseignement (Public) (Rural)



2- تطور أعداد الحجرات حسب الوسط والأسلاك التعليمية

2- Evolution du nombre de salles par milieu et cycle d'enseignement

		2006-07	2007-08	2008-09	2009-10	2010-11	2011-12	2012-13	2013-14
ENSEMBLE PUBLIC (Primaire+Collégial+Qualifiant)		المجموع عمومي (ابتدائي+إعدادي+تأهيلي)							
الحجرات المستعملة Salles utilisées	Total مجموع	134 264	132 040	129 519	134 379	136 860	140 824	143 858	145 717
	Urbain حضري	70 981	71 356	69 679	72 266	73 652	76 036	77 848	78 568
	Rural قروي	63 283	60 684	59 840	62 113	63 208	64 788	66 010	67 149
المحدثة منها Dont nouvelles créations	Total مجموع	2 253	2 552	1 726	1 731	2 120	2 226	2 086	2 560
	Urbain حضري	868	1 017	859	914	1 282	1 426	1 186	1 280
	Rural قروي	1 385	1 535	867	817	838	800	900	1 280

		2006-07	2007-08	2008-09	2009-10	2010-11	2011-12	2012-13	2013-14
ENSEMBLE PRIVE (Primaire+Collégial+Qualifiant)		المجموع خصوصي (ابتدائي+إعدادي+تأهيلي)							
الحجرات المستعملة Salles utilisées		20 513	22 561	22 914	26 280	30 959	35 008	41 880	45 631
Dt nouvelles créations:	المحدثة منها	-	-	437	390	227	560	864	1 045

		2006-07	2007-08	2008-09	2009-10	2010-11	2011-12	2012-13	2013-14
Enseignement présolaire		التعليم الأولي							
الحجرات Salles	Total مجموع	40 510	37 211	33 654	34 411	35 749	36 042	36 565	38 231
	Urbain حضري	22 643	21 986	19 002	19 974	21 033	22 160	22 553	23 563
	Rural قروي	17 867	15 225	14 652	14 437	14 716	13 882	14 012	14 668

		2006-07	2007-08	2008-09	2009-10	2010-11	2011-12	2012-13	2013-14
Enseignement primaire public		التعليم الإبتدائي العمومي							
الحجرات المستعملة Salles utilisées	Total مجموع	90 052	86 997	85 173	86 930	87 184	88 644	89 430	89 739
	Urbain حضري	35 323	35 371	34 299	34 828	34 830	35 393	35 730	35 621
	Rural قروي	54 729	51 626	50 874	52 102	52 354	53 251	53 700	54 118
المحدثة منها Dont nouvelles créations	Total مجموع	1 271	1 240	799	905	864	893	939	1 254
	Urbain حضري	419	465	376	433	411	531	492	505
	Rural قروي	852	775	423	472	453	362	447	749

		2006-07	2007-08	2008-09	2009-10	2010-11	2011-12	2012-13	2013-14
Enseignement primaire privé		التعليم الإبتدائي الخصوصي							
الحجرات المستعملة Salles utilisées		14 876	16 711	16 745	19 191	22 189	24 174	27 946	29 995
Dt nouvelles créations:	المحدثة منها	-	-	324	281	86	383	475	692

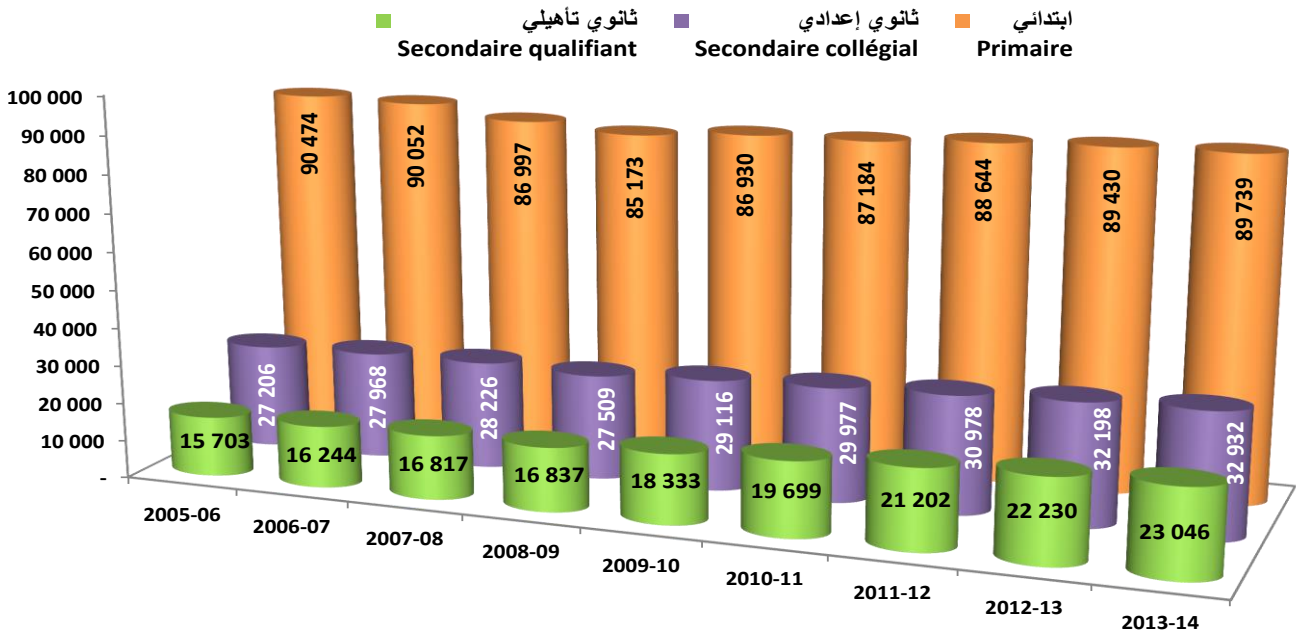
		2006-07	2007-08	2008-09	2009-10	2010-11	2011-12	2012-13	2013-14
Enseignement secondaire collégial public		التعليم الثانوي الإعدادي العمومي							
الحجرات المستعملة Salles utilisées	Total مجموع	27 968	28 226	27 509	29 116	29 977	30 978	32 198	32 932
	Urbain حضري	21 097	21 035	20 477	21 255	21 575	22 286	23 013	23 313
	Rural قروي	6 871	7 191	7 032	7 861	8 402	8 692	9 185	9 619
المحدثة منها Dont nouvelles créations	Total مجموع	629	1 041	699	530	631	715	612	691
	Urbain حضري	255	350	301	218	369	494	346	387
	Rural قروي	374	691	398	312	262	221	266	304

		2006-07	2007-08	2008-09	2009-10	2010-11	2011-12	2012-13	2013-14
Enseignement secondaire collégial privé		التعليم الثانوي الإعدادي الخصوصي							
الحجرات المستعملة Salles utilisées		3 240	3 800	3 867	4 361	5 064	6 393	8 468	9 701
Dt nouvelles créations:	المحدثة منها	-	-	89	66	89	114	247	228

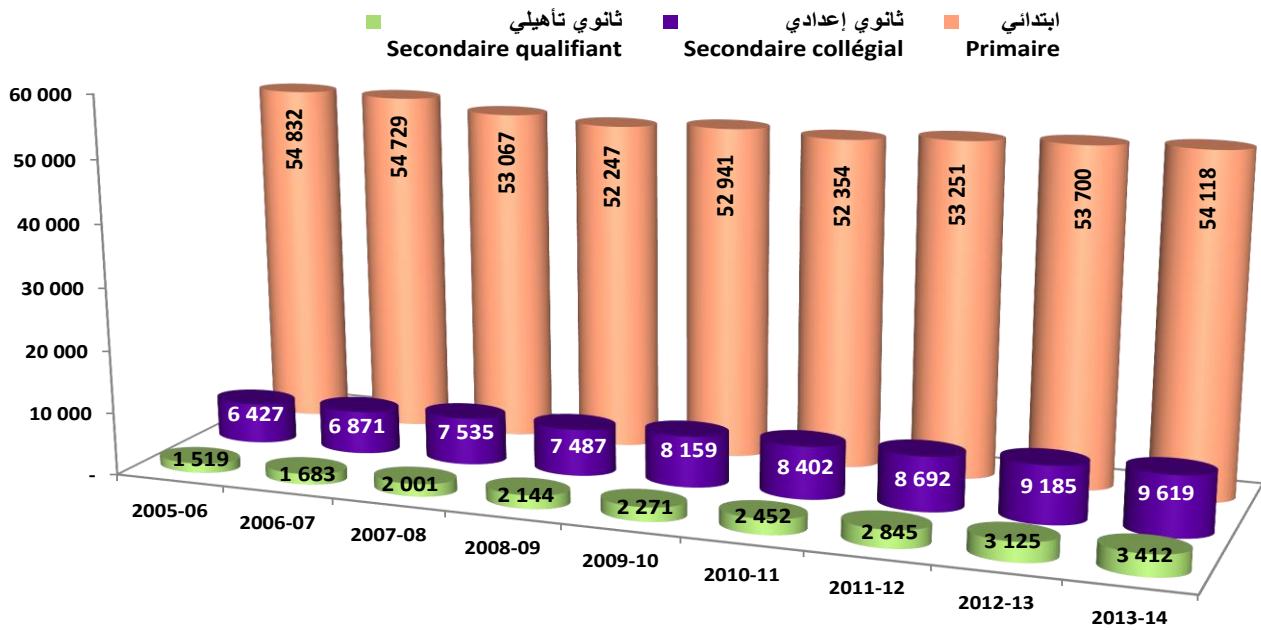
		2006-07	2007-08	2008-09	2009-10	2010-11	2011-12	2012-13	2013-14
Enseignement secondaire qualifiant public		التعليم الثانوي التأهيلي العمومي							
الحجرات المستعملة Salles utilisées	Total مجموع	16 244	16 817	16 837	18 333	19 699	21 202	22 230	23 046
	Urbain حضري	14 561	14 950	14 903	16 183	17 247	18 357	19 105	19 634
	Rural قروي	1 683	1 867	1 934	2 150	2 452	2 845	3 125	3 412
المحدثة منها Dont nouvelles créations	Total مجموع	353	271	228	296	625	618	535	615
	Urbain حضري	194	202	182	263	502	401	348	388
	Rural قروي	159	69	46	33	123	217	187	227

		2006-07	2007-08	2008-09	2009-10	2010-11	2011-12	2012-13	2013-14
Enseignement secondaire qualifiant privé		التعليم الثانوي التأهيلي الخصوصي							
الحجرات المستعملة Salles utilisées		2 397	2 050	2 302	2 728	3 706	4 441	5 466	5 935
Dt nouvelles créations:	المحدثة منها	-	-	24	43	52	63	142	125

تطور أعداد الحجرات حسب الوسط والأسلاك التعليمية بالتعليم العمومي (حضري + قروي)
Evolution du nombre de salles par milieu et cycle d'enseignement public (Urbain+Rural)



تطور أعداد الحجرات حسب الوسط والأسلاك التعليمية بالتعليم العمومي (قروي)
Evolution du nombre de salles par milieu et cycle d'enseignement public (Rural)



3- تطور أعداد الأقسام حسب الوسط والأسلاك التعليمية

3- Evolution du nombre de classes par milieu et cycle d'enseignement

		2006-07	2007-08	2008-09	2009-10	2010-11	2011-12	2012-13	2013-14
ENSEMBLE PUBLIC (Primaire+Collégial+Qualifiant)		المجموع العمومي (ابتدائي+إعدادي+تأهيلي)							
Classes	Total مجموع	181 645	181 589	184 557	184 290	184 883	185 587	184 824	184 804
	Urbain حضري	94 935	97 939	98 317	97 764	97 017	96 424	94 959	93 520
	Rural قروي	86 710	83 650	86 241	86 526	87 866	89 163	89 865	91 284

ENSEMBLE PRIVE (Primaire+Collégial+Qualifiant)		المجموع خصوصي (ابتدائي+إعدادي+تأهيلي)							
Classes	الأقسام	17 092	19 320	20 220	23 322	26 437	28 706	30 594	32 944

Enseignement présolaire		التعليم الأولي							
Classes	Total مجموع	45 714	38 903	36 438	37 653	41 049	37 730	38 853	41 184
	Urbain حضري	23 287	21 793	19 547	21 231	24 192	22 055	22 563	25 001
	Rural قروي	22 428	17 110	16 891	16 422	16 857	15 676	16 290	16 184

Enseignement primaire public		التعليم الإبتدائي العمومي							
Classes	Total مجموع	127 277	124 984	125 840	124 207	124 023	123 617	122 156	121 035
	Urbain حضري	51 057	52 158	51 312	50 185	49 366	48 355	47 026	45 514
	Rural قروي	76 220	72 826	74 529	74 022	74 657	75 262	75 130	75 521

Enseignement primaire privé		التعليم الإبتدائي الخصوصي							
Classes	الأقسام	13 707	15 104	15 567	17 694	19 750	21 490	22 835	24 450

Enseignement secondaire collégial public		التعليم الثانوي الإعدادي العمومي							
Classes	Total مجموع	36 531	37 814	38 381	38 106	37 824	37 929	38 310	38 845
	Urbain حضري	27 858	28 956	28 928	28 126	27 404	27 108	26 966	26 838
	Rural قروي	8 673	8 858	9 453	9 980	10 420	10 821	11 344	12 007

Enseignement secondaire collégial privé		التعليم الثانوي الإعدادي الخصوصي							
Classes	الأقسام	2 000	2 552	2 738	3 258	3 888	4 108	4 550	5 064

Enseignement secondaire qualifiant public		التعليم الثانوي التأهيلي العمومي							
Classes	Total مجموع	17 837	18 791	20 336	21 977	23 036	24 041	24 358	24 924
	Urbain حضري	16 020	16 825	18 077	19 453	20 247	20 961	20 967	21 168
	Rural قروي	1 817	1 966	2 259	2 524	2 789	3 080	3 391	3 756

Enseignement secondaire qualifiant privé		التعليم الثانوي التأهيلي الخصوصي							
Classes	الأقسام	1 385	1 664	1 915	2 370	2 799	3 108	3 209	3 430

4- تطور أعداد التلاميذ حسب الوسط والجنس والأسلاك التعليمية

4- Evolution des effectifs des élèves par milieu, sexe et cycle d'enseignement

		2006-07	2007-08	2008-09	2009-10	2010-11	2011-12	2012-13	2013-14	
ENSEMBLE PUBLIC et PRIVE (Primaire+Collégial+Qualifiant)		المجموع العمومي وخصوصي (ابتدائي+إعدادي+تأهيلي)								
Primaire	Total مجموع	3 939 177	3 878 640	3 863 838	3 945 201	4 001 313	4 016 934	4 021 052	4 030 142	
	Filles إناث	1 830 328	1 810 898	1 817 245	1 863 908	1 897 399	1 910 711	1 915 048	1 918 353	
Collégial	Total مجموع	1 404 175	1 438 102	1 447 354	1 433 089	1 456 849	1 488 659	1 571 227	1 618 105	
	Filles إناث	630 157	644 153	641 129	633 918	641 501	653 889	696 635	723 537	
Qualifiant	Total مجموع	681 369	713 633	784 935	861 516	921 527	960 503	983 515	988 134	
	Filles إناث	327 737	346 556	386 310	424 052	447 724	460 035	469 854	468 557	
Total	Total مجموع	6 024 721	6 030 375	6 096 127	6 239 806	6 379 689	6 466 096	6 575 794	6 636 381	
	Filles إناث	2 788 222	2 801 607	2 844 684	2 921 878	2 986 624	3 024 635	3 081 537	3 110 447	

		2006-07	2007-08	2008-09	2009-10	2010-11	2011-12	2012-13	2013-14	
Enseignement préscolaire		التعليم الأولي								
Total	Total مجموع	705 753	669 365	721 793	673 739	740 196	682 701	685 307	745 991	
	Filles إناث	288 762	278 243	305 594	284 009	302 155	290 284	293 823	326 036	
Urbain	Total مجموع	463 374	449 349	497 673	461 279	529 148	474 969	476 286	520 752	
	Filles إناث	221 181	216 150	237 748	218 979	237 766	227 486	228 281	251 363	
Rural	Total مجموع	242 379	220 016	224 120	212 460	211 048	207 732	209 021	225 239	
	Filles إناث	67 581	62 093	67 846	65 030	64 389	62 798	65 542	74 673	

		2006-07	2007-08	2008-09	2009-10	2010-11	2011-12	2012-13	2013-14	
Enseignement primaire public		التعليم الابتدائي العمومي								
Total	Total مجموع	3 609 303	3 532 061	3 492 312	3 518 753	3 530 458	3 500 755	3 475 190	3 454 268	
	Filles إناث	1 674 758	1 647 604	1 641 330	1 661 354	1 674 038	1 666 144	1 655 575	1 644 819	
Urbain	Total مجموع	1 698 888	1 716 904	1 663 258	1 637 691	1 612 450	1 579 402	1 551 724	1 532 691	
	Filles إناث	818 168	827 002	802 892	789 435	777 728	763 088	747 312	736 980	
Rural	Total مجموع	1 910 415	1 815 157	1 829 054	1 881 062	1 918 008	1 921 353	1 923 466	1 921 577	
	Filles إناث	856 590	820 602	838 438	871 919	896 310	903 056	908 263	907 839	

		2006-07	2007-08	2008-09	2009-10	2010-11	2011-12	2012-13	2013-14	
Enseignement primaire privé		التعليم الابتدائي الخصوصي								
Total	مجموع	329 874	346 579	371 526	426 448	470 855	516 179	545 862	575 874	
Filles	إناث	155 570	163 294	175 915	202 554	223 361	244 567	259 473	273 534	

		2006-07	2007-08	2008-09	2009-10	2010-11	2011-12	2012-13	2013-14	
Enseignement secondaire collégial public		التعليم الثانوي الإعدادي العمومي								
Total	Total مجموع	1 348 604	1 378 900	1 372 565	1 347 838	1 360 374	1 381 107	1 454 030	1 491 419	
	Filles إناث	604 747	617 064	606 305	593 646	595 816	602 704	640 471	662 412	
Urbain	Total مجموع	1 039 867	1 067 683	1 044 881	1 003 092	991 418	994 791	1 030 471	1 037 421	
	Filles إناث	495 534	508 337	491 345	472 353	464 026	463 594	482 334	489 016	
Rural	Total مجموع	308 737	311 217	327 684	344 746	368 956	386 316	423 559	453 998	
	Filles إناث	109 213	108 727	114 960	121 293	131 790	139 110	158 137	173 396	

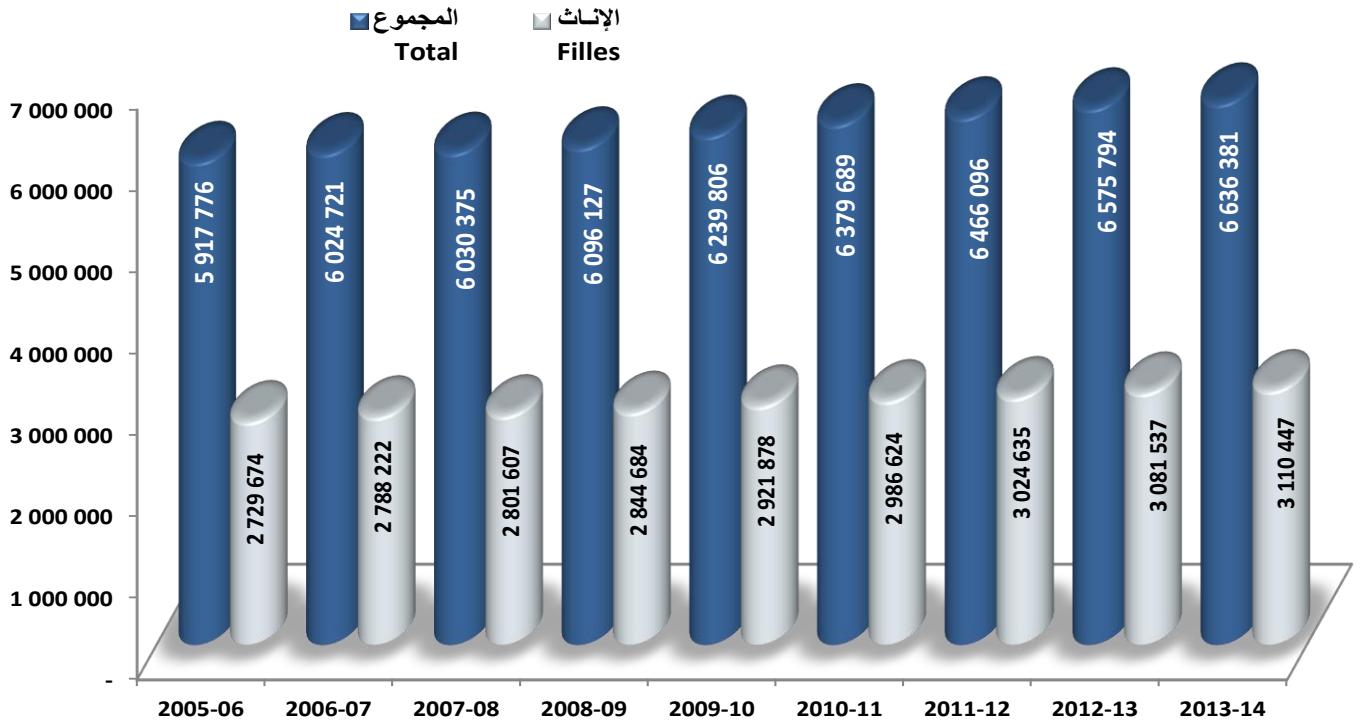
		2006-07	2007-08	2008-09	2009-10	2010-11	2011-12	2012-13	2013-14	
Enseignement secondaire collégial privé		التعليم الثانوي الإعدادي الخصوصي								
Total	مجموع	55 571	59 202	74 789	85 251	96 475	107 552	117 197	126 686	
Filles	إناث	25 410	27 089	34 824	40 272	45 685	51 185	56 164	61 125	

		2006-07	2007-08	2008-09	2009-10	2010-11	2011-12	2012-13	2013-14	
Enseignement secondaire qualifiant public		التعليم الثانوي التأهيلي العمومي								
Total	Total مجموع	638 250	671 864	731 203	796 515	847 513	879 269	905 051	905 309	
	Filles إناث	309 858	329 240	363 009	395 114	414 955	424 220	434 522	431 222	
Urbain	Total مجموع	577 785	608 721	658 769	712 018	751 765	774 705	789 582	777 449	
	Filles إناث	287 052	304 935	334 390	361 491	377 318	383 322	389 311	380 341	
Rural	Total مجموع	60 465	63 143	72 434	84 497	95 748	104 564	115 469	127 860	
	Filles إناث	22 806	24 305	28 619	33 623	37 637	40 898	45 211	50 881	

		2006-07	2007-08	2008-09	2009-10	2010-11	2011-12	2012-13	2013-14	
Enseignement secondaire qualifiant privé		التعليم الثانوي التأهيلي الخصوصي								
Total	مجموع	43 119	41 769	53 732	65 001	74 014	81 234	78 464	82 825	
Filles	إناث	17 879	17 316	23 301	28 938	32 769	35 815	35 332	37 335	

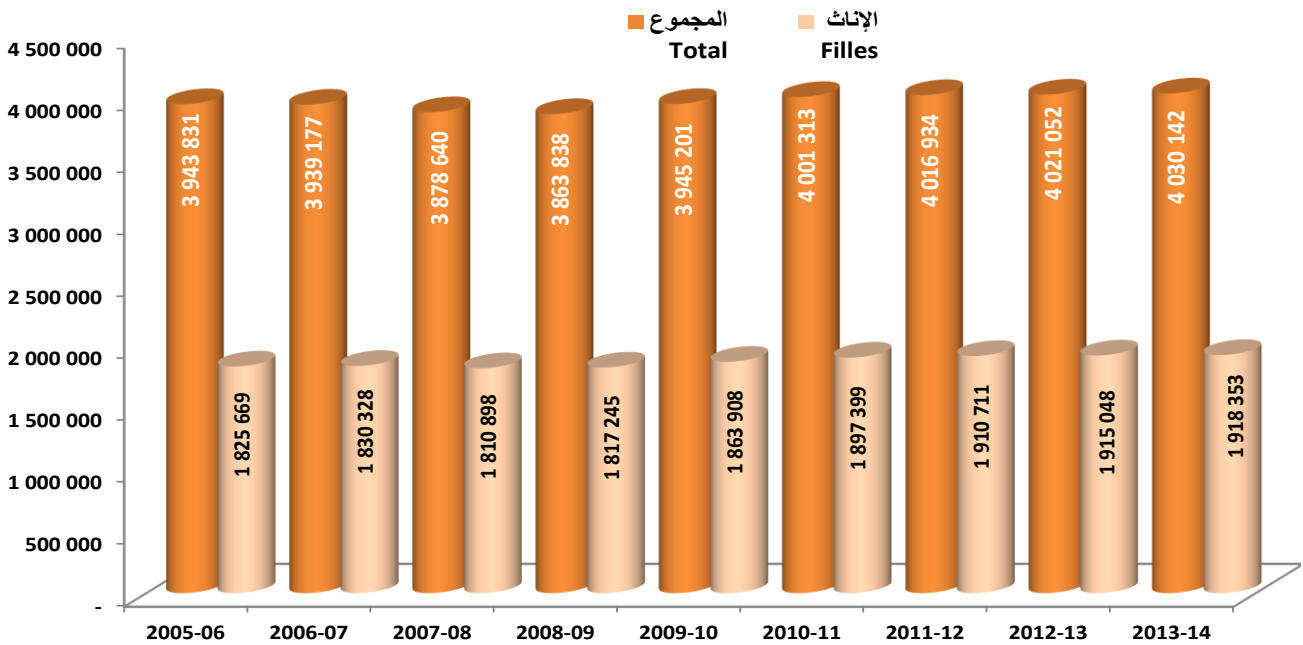
تطور أعداد تلاميذ التعليم الإبتدائي والثانوي الإعدادي والتأهيلي (عمومي + خصوصي)

Evolution des effectifs d'élèves de l'enseignement primaire, secondaire collégial et qualifiant (Public et privé)



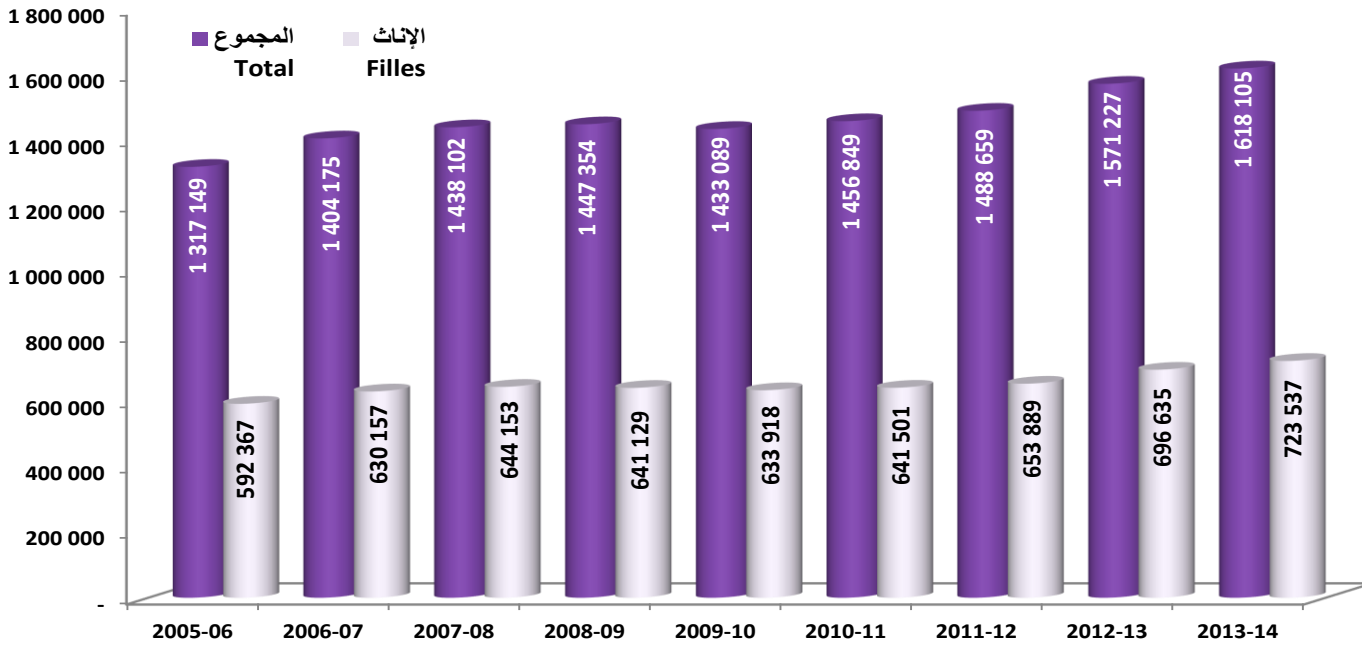
تطور أعداد تلاميذ التعليم الإبتدائي (عمومي + خصوصي)

Evolution des effectifs d'élèves de l'enseignement primaire (Public et privé)



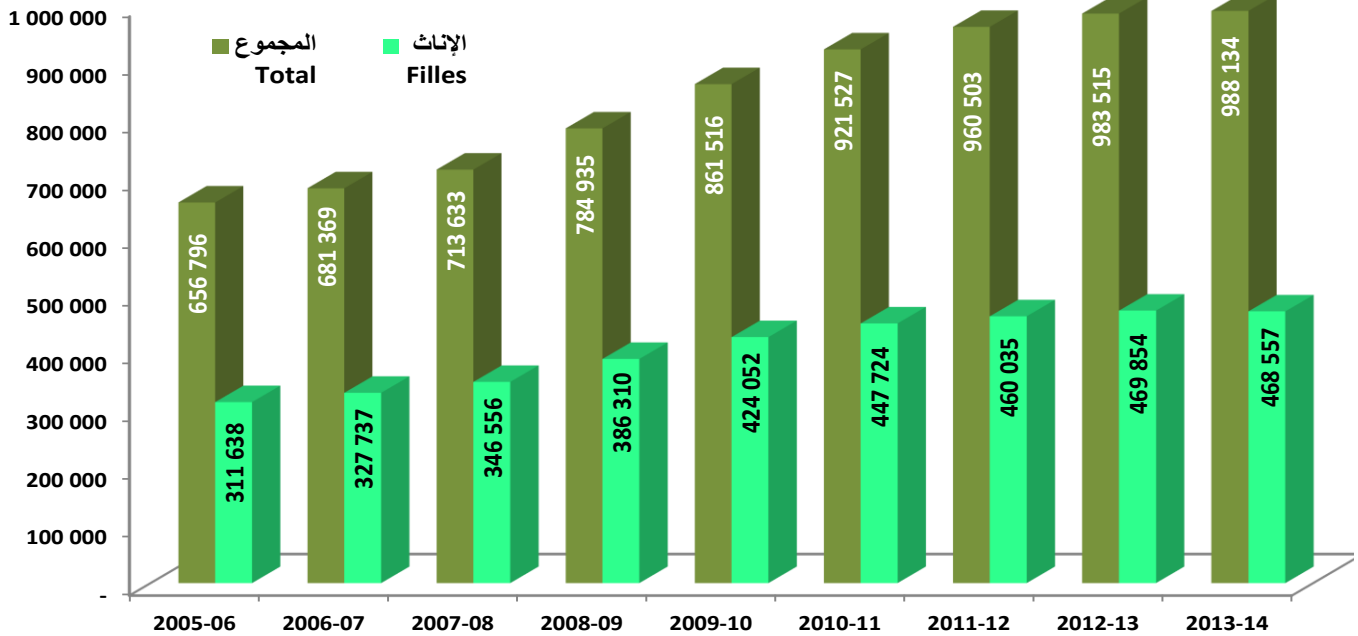
تطور أعداد تلاميذ التعليم الثانوي الإعدادي (عمومي + خصوصي)

Evolution des effectifs d'élèves de l'enseignement secondaire collégial (Public et privé)



تطور أعداد تلاميذ التعليم الثانوي التأهيلي (عمومي + خصوصي)

Evolution des effectifs d'élèves de l'enseignement secondaire qualifiant (Public et privé)



5- تطور التلاميذ المدرسين حسب الفئة العمرية والجنس والأسلاك التعليمية (حضري+قروي)

5- Evolution des élèves scolarisés par tranche d'âge, sexe et cycle d'enseignement (Urbain+Rural)

Enseignement Public + Privé

التعليم العمومي + الخصوصي

Enseignement préscolaire		التعليم الأولي	2007-08	2008-09	2009-10	2010-11	2011-12	2012-13	2013-14
Moins de 4 ans	أقل من 4 سنوات	Total مجموع	33 474	147 427	35 952	76 879	38 878	41 085	47 252
		Filles إناث	16 482	70 885	17 246	37 634	18 557	19 830	22 610
4-5 ans	من 4 إلى 5 سنوات	Total مجموع	614 038	547 722	619 251	640 497	618 224	617 872	672 589
		Filles إناث	256 175	226 231	260 212	257 086	263 583	266 443	294 471
6-11 ans	من 6 إلى 11 سنة	Total مجموع	21 853	26 644	18 536	22 820	25 599	26 350	26 150
		Filles إناث	5 586	8 478	6 551	7 435	8 144	7 550	8 955
TOTAL	المجموع	Total مجموع	669 365	721 793	673 739	740 196	682 701	685 307	745 991
		Filles إناث	278 243	305 594	284 009	302 155	290 284	293 823	326 036
Enseignement Primaire		التعليم الابتدائي							
4-5 ans	من 4 إلى 5 سنوات	Total مجموع	75 967	87 315	97 131	103 805	102 200	111 085	113 534
		Filles إناث	37 535	43 275	47 949	51 302	50 465	55 034	56 128
6-11 ans	من 6 إلى 11 سنة	Total مجموع	3 245 028	3 229 763	3 318 805	3 368 432	3 355 488	3 397 206	3 418 205
		Filles إناث	1 557 685	1 560 299	1 607 553	1 635 893	1 632 110	1 652 959	1 663 801
12-14 ans	من 12 إلى 14 سنة	Total مجموع	522 473	512 786	497 384	497 718	523 483	479 756	464 589
		Filles إناث	205 659	204 009	199 117	201 074	217 307	196 737	187 964
15-17 ans	من 15 إلى 17 سنة	Total مجموع	34 442	33 019	29 980	30 152	34 619	31 810	32 799
		Filles إناث	9 890	9 425	8 694	8 869	10 579	10 059	10 191
18 ans et plus	سنة وأكثر 18	Total مجموع	730	955	1 901	1 206	1 144	1 195	1 015
		Filles إناث	129	237	595	261	250	259	269
TOTAL	المجموع	Total مجموع	3 878 640	3 863 838	3 945 201	4 001 313	4 016 934	4 021 052	4 030 142
		Filles إناث	1 810 898	1 817 245	1 863 908	1 897 399	1 910 711	1 915 048	1 918 353
Secondaire collégial									
6-11 ans	من 6 إلى 11 سنة	Total مجموع	16 365	12 423	16 073	16 347	18 535	42 864	17 139
		Filles إناث	8 479	6 496	8 348	8 621	9 757	22 905	8 952
12-14 ans	من 12 إلى 14 سنة	Total مجموع	839 616	807 801	889 091	930 359	970 708	1 024 459	1 094 896
		Filles إناث	407 507	391 745	430 772	450 649	469 087	498 170	538 782
15-17 ans	من 15 إلى 17 سنة	Total مجموع	532 134	560 897	478 879	464 149	454 951	463 320	467 840
		Filles إناث	211 462	221 582	179 872	169 198	163 095	164 881	166 090
18 ans et plus	سنة وأكثر 18	Total مجموع	49 987	66 233	49 046	45 994	44 465	40 584	38 230
		Filles إناث	16 705	21 306	14 926	13 033	11 950	10 679	9 713
TOTAL	المجموع	Total مجموع	1 438 102	1 447 354	1 433 089	1 456 849	1 488 659	1 571 227	1 618 105
		Filles إناث	644 153	641 129	633 918	641 501	653 889	696 635	723 537
Secondaire qualifiant									
12-14 ans	من 12 إلى 14 سنة	Total مجموع	6 811	7 416	11 398	14 686	13 714	14 293	14 063
		Filles إناث	3 763	4 122	6 215	8 020	7 530	7 846	7 796
15-17 ans	من 15 إلى 17 سنة	Total مجموع	376 193	391 319	475 985	520 285	553 870	586 530	595 816
		Filles إناث	199 754	210 848	255 366	276 848	291 906	310 481	315 493
18 ans et plus	سنة وأكثر 18	Total مجموع	330 629	386 200	374 133	386 556	392 919	382 692	378 255
		Filles إناث	143 039	171 340	162 471	162 856	160 599	151 527	145 268
TOTAL	المجموع	Total مجموع	713 633	784 935	861 516	921 527	960 503	983 515	988 134
		Filles إناث	346 556	386 310	424 052	447 724	460 035	469 854	468 557
Total		المجموع							
Moins de 4 ans	أقل من 4 سنوات	Total مجموع	33 474	147 427	35 952	76 879	38 878	41 085	47 252
		Filles إناث	16 482	70 885	17 246	37 634	18 557	19 830	22 610
4-5 ans	من 4 إلى 5 سنوات	Total مجموع	690 005	635 037	716 382	744 302	720 424	728 957	786 123
		Filles إناث	293 710	269 506	308 161	308 388	314 048	321 477	350 599
6-11 ans	من 6 إلى 11 سنة	Total مجموع	3 283 246	3 268 830	3 353 414	3 407 599	3 399 622	3 466 420	3 461 494
		Filles إناث	1 571 750	1 575 273	1 622 452	1 651 949	1 650 011	1 683 414	1 681 708
12-14 ans	من 12 إلى 14 سنة	Total مجموع	1 368 900	1 328 003	1 397 873	1 442 763	1 507 905	1 518 508	1 573 548
		Filles إناث	616 929	599 876	636 104	659 743	693 924	702 753	734 542
15-17 ans	من 15 إلى 17 سنة	Total مجموع	942 769	985 235	984 844	1 014 586	1 043 440	1 081 660	1 096 455
		Filles إناث	421 106	441 855	443 932	454 915	465 580	485 421	491 774
18 ans et plus	سنة وأكثر 18	Total مجموع	381 346	453 388	425 080	433 756	438 528	424 471	417 500
		Filles إناث	159 873	192 883	177 992	176 150	172 799	162 465	155 250
TOTAL	المجموع	Total مجموع	6 699 740	6 817 920	6 913 545	7 119 885	7 148 797	7 261 101	7 382 372
		Filles إناث	3 079 850	3 150 278	3 205 887	3 288 779	3 314 919	3 375 360	3 436 483

6- تطور التلاميذ المدرسين حسب الفئة العمرية والجنس والأسلاك التعليمية (حضري)

6- Evolution des élèves scolarisés par tranche d'âge, sexe et cycle d'enseignement (Urbain)

Enseignement Public + Privé

التعليم العمومي + الخصوصي

Enseignement préscolaire		التعليم الأولي	2007-08	2008-09	2009-10	2010-11	2011-12	2012-13	2013-14
Moins de 4 ans	أقل من 4 سنوات	Total مجموع	31 878	121 121	33 238	72 682	34 557	36 196	42 166
		Filles إناث	15 757	58 156	15 942	35 624	16 437	17 471	20 163
4-5 ans	من 4 إلى 5 سنوات	Total مجموع	409 110	363 632	417 066	445 310	428 074	429 274	465 631
		Filles إناث	196 742	173 669	197 962	197 134	205 439	205 839	225 293
6-11 ans	من 6 إلى 11 سنة	Total مجموع	8 361	12 920	10 975	11 156	12 338	10 816	12 955
		Filles إناث	3 651	5 923	5 075	5 008	5 610	4 971	5 907
TOTAL	المجموع	Total مجموع	449 349	497 673	461 279	529 148	474 969	476 286	520 752
		Filles إناث	216 150	237 748	218 979	237 766	227 486	228 281	251 363
Enseignement Primaire		التعليم الابتدائي							
4-5 ans	من 4 إلى 5 سنوات	Total مجموع	44 034	46 816	50 789	54 275	54 569	58 664	60 115
		Filles إناث	22 186	23 570	25 527	27 077	27 480	29 339	30 160
6-11 ans	من 6 إلى 11 سنة	Total مجموع	1 756 162	1 738 772	1 783 682	1 810 819	1 812 787	1 837 718	1 853 405
		Filles إناث	861 099	854 284	874 490	887 247	887 613	898 469	905 501
12-14 ans	من 12 إلى 14 سنة	Total مجموع	246 525	232 773	213 365	202 611	210 777	184 845	177 068
		Filles إناث	101 446	95 540	86 467	81 576	86 665	73 340	68 415
15-17 ans	من 15 إلى 17 سنة	Total مجموع	14 083	12 803	11 244	9 764	10 126	8 398	8 609
		Filles إناث	4 485	3 924	3 467	2 873	2 979	2 412	2 505
18 ans et plus	سنة وأكثر 18	Total مجموع	339	471	1 450	684	514	505	425
		Filles إناث	35	119	474	98	47	57	50
TOTAL	المجموع	Total مجموع	2 061 143	2 031 635	2 060 530	2 078 153	2 088 773	2 090 130	2 099 622
		Filles إناث	989 251	977 437	990 425	998 871	1 004 784	1 003 617	1 006 631
Secondaire collégial									
6-11 ans	من 6 إلى 11 سنة	Total مجموع	14 328	10 944	14 268	14 524	15 936	35 134	7 488
		Filles إناث	7 527	5 799	7 475	7 751	8 480	18 954	3 984
12-14 ans	من 12 إلى 14 سنة	Total مجموع	671 749	637 882	690 396	712 514	737 191	770 487	823 717
		Filles إناث	340 620	322 538	349 878	360 209	371 256	388 438	418 811
15-17 ans	من 15 إلى 17 سنة	Total مجموع	403 825	422 768	348 952	329 524	319 186	315 813	309 005
		Filles إناث	173 562	180 611	143 299	131 550	125 659	123 028	120 261
18 ans et plus	سنة وأكثر 18	Total مجموع	36 908	47 927	34 579	31 183	29 846	25 945	23 404
		Filles إناث	13 684	17 150	11 904	10 130	9 313	7 956	6 887
TOTAL	المجموع	Total مجموع	1 126 810	1 119 521	1 088 195	1 087 745	1 102 159	1 147 379	1 163 614
		Filles إناث	535 393	526 098	512 556	509 640	514 708	538 376	549 943
Secondaire qualifiant									
12-14 ans	من 12 إلى 14 سنة	Total مجموع	6 631	7 126	10 900	13 962	13 115	13 439	12 761
		Filles إناث	3 678	3 958	5 959	7 628	7 208	7 396	7 084
15-17 ans	من 15 إلى 17 سنة	Total مجموع	345 334	359 358	433 321	471 086	498 258	523 497	525 105
		Filles إناث	186 042	196 115	235 785	254 197	266 348	281 095	281 875
18 ans et plus	سنة وأكثر 18	Total مجموع	298 525	346 017	332 798	340 731	344 554	330 861	321 994
		Filles إناث	132 531	157 618	148 685	148 262	145 574	136 014	128 523
TOTAL	المجموع	Total مجموع	650 490	712 501	777 019	825 779	855 927	867 797	859 860
		Filles إناث	322 251	357 691	390 429	410 087	419 130	424 505	417 482
Total		المجموع							
Moins de 4 ans	أقل من 4 سنوات	Total مجموع	31 878	121 121	33 238	72 682	34 557	36 196	42 166
		Filles إناث	15 757	58 156	15 942	35 624	16 437	17 471	20 163
4-5 ans	من 4 إلى 5 سنوات	Total مجموع	453 144	410 448	467 855	499 585	482 643	487 938	525 746
		Filles إناث	218 928	197 239	223 489	224 211	232 919	235 178	255 453
6-11 ans	من 6 إلى 11 سنة	Total مجموع	1 778 851	1 762 636	1 808 925	1 836 499	1 841 061	1 883 668	1 873 848
		Filles إناث	872 277	866 006	887 040	900 006	901 703	922 394	915 392
12-14 ans	من 12 إلى 14 سنة	Total مجموع	924 905	877 781	914 661	929 087	961 083	968 771	1 013 546
		Filles إناث	445 744	422 036	442 304	449 413	465 129	469 174	494 310
15-17 ans	من 15 إلى 17 سنة	Total مجموع	763 242	794 929	793 517	810 374	827 570	847 708	842 719
		Filles إناث	364 089	380 650	382 551	388 620	394 986	406 535	404 641
18 ans et plus	سنة وأكثر 18	Total مجموع	335 772	394 415	368 827	372 598	374 914	357 311	345 823
		Filles إناث	146 250	174 887	161 063	158 490	154 934	144 027	135 460
TOTAL	المجموع	Total مجموع	4 287 792	4 361 330	4 387 023	4 520 825	4 521 828	4 581 592	4 643 848
		Filles إناث	2 063 045	2 098 974	2 112 389	2 156 364	2 166 108	2 194 779	2 225 419

7- تطور التلاميذ المدرسين حسب الفئة العمرية والجنس والأسلاك التعليمية (قروي)

7- Evolution des élèves scolarisés par tranche d'âge, sexe et cycle d'enseignement (Rural)

Enseignement Public + Privé

التعليم العمومي + الخصوصي

Enseignement préscolaire		التعليم الأولي	2007-08	2008-09	2009-10	2010-11	2011-12	2012-13	2013-14
Moins de 4 ans	أقل من 4 سنوات	Total مجموع	1 596	26 306	2 714	4 197	4 321	4 889	5 086
		Filles إناث	725	12 729	1 304	2 010	2 120	2 359	2 447
4-5 ans	من 4 إلى 5 سنوات	Total مجموع	204 928	184 090	202 185	195 187	190 150	188 598	206 958
		Filles إناث	59 433	52 562	62 250	59 952	58 144	60 604	69 178
6-11 ans	من 6 إلى 11 سنة	Total مجموع	13 492	13 724	7 561	11 664	13 261	15 534	13 195
		Filles إناث	1 935	2 555	1 476	2 427	2 534	2 579	3 048
TOTAL	المجموع	Total مجموع	220 016	224 120	212 460	211 048	207 732	209 021	225 239
		Filles إناث	62 093	67 846	65 030	64 389	62 798	65 542	74 673
Enseignement Primaire		التعليم الابتدائي							
4-5 ans	من 4 إلى 5 سنوات	Total مجموع	31 933	40 499	46 342	49 530	47 631	52 421	53 419
		Filles إناث	15 349	19 705	22 422	24 225	22 985	25 695	25 968
6-11 ans	من 6 إلى 11 سنة	Total مجموع	1 488 866	1 490 991	1 535 123	1 557 613	1 542 701	1 559 488	1 564 800
		Filles إناث	696 586	706 015	733 063	748 646	744 497	754 490	758 300
12-14 ans	من 12 إلى 14 سنة	Total مجموع	275 948	280 013	284 019	295 107	312 706	294 911	287 521
		Filles إناث	104 213	108 469	112 650	119 498	130 642	123 397	119 549
15-17 ans	من 15 إلى 17 سنة	Total مجموع	20 359	20 216	18 736	20 388	24 493	23 412	24 190
		Filles إناث	5 405	5 501	5 227	5 996	7 600	7 647	7 686
18 ans et plus	سنة وأكثر 18	Total مجموع	391	484	451	522	630	690	590
		Filles إناث	94	118	121	163	203	202	219
TOTAL	المجموع	Total مجموع	1 817 497	1 832 203	1 884 671	1 923 160	1 928 161	1 930 922	1 930 520
		Filles إناث	821 647	839 808	873 483	898 528	905 927	911 431	911 722
Secondaire collégial									
6-11 ans	من 6 إلى 11 سنة	Total مجموع	2 037	1 479	1 805	1 823	2 599	7 730	9 651
		Filles إناث	952	697	873	870	1 277	3 951	4 968
12-14 ans	من 12 إلى 14 سنة	Total مجموع	167 867	169 919	198 695	217 845	233 517	253 972	271 179
		Filles إناث	66 887	69 207	80 894	90 440	97 831	109 732	119 971
15-17 ans	من 15 إلى 17 سنة	Total مجموع	128 309	138 129	129 927	134 625	135 765	147 507	158 835
		Filles إناث	37 900	40 971	36 573	37 648	37 436	41 853	45 829
18 ans et plus	سنة وأكثر 18	Total مجموع	13 079	18 306	14 467	14 811	14 619	14 639	14 826
		Filles إناث	3 021	4 156	3 022	2 903	2 637	2 723	2 826
TOTAL	المجموع	Total مجموع	311 292	327 833	344 894	369 104	386 500	423 848	454 491
		Filles إناث	108 760	115 031	121 362	131 861	139 181	158 259	173 594
Secondaire qualifiant									
12-14 ans	من 12 إلى 14 سنة	Total مجموع	180	290	498	724	599	854	1 302
		Filles إناث	85	164	256	392	322	450	712
15-17 ans	من 15 إلى 17 سنة	Total مجموع	30 859	31 961	42 664	49 199	55 612	63 033	70 711
		Filles إناث	13 712	14 733	19 581	22 651	25 558	29 386	33 618
18 ans et plus	سنة وأكثر 18	Total مجموع	32 104	40 183	41 335	45 825	48 365	51 831	56 261
		Filles إناث	10 508	13 722	13 786	14 594	15 025	15 513	16 745
TOTAL	المجموع	Total مجموع	63 143	72 434	84 497	95 748	104 576	115 718	128 274
		Filles إناث	24 305	28 619	33 623	37 637	40 905	45 349	51 075
Total		المجموع							
Moins de 4 ans	أقل من 4 سنوات	Total مجموع	1 596	26 306	2 714	4 197	4 321	4 889	5 086
		Filles إناث	725	12 729	1 304	2 010	2 120	2 359	2 447
4-5 ans	من 4 إلى 5 سنوات	Total مجموع	236 861	224 589	248 527	244 717	237 781	241 019	260 377
		Filles إناث	74 782	72 267	84 672	84 177	81 129	86 299	95 146
6-11 ans	من 6 إلى 11 سنة	Total مجموع	1 504 395	1 506 194	1 544 489	1 571 100	1 558 561	1 582 752	1 587 646
		Filles إناث	699 473	709 267	735 412	751 943	748 308	761 020	766 316
12-14 ans	من 12 إلى 14 سنة	Total مجموع	443 995	450 222	483 212	513 676	546 822	549 737	560 002
		Filles إناث	171 185	177 840	193 800	210 330	228 795	233 579	240 232
15-17 ans	من 15 إلى 17 سنة	Total مجموع	179 527	190 306	191 327	204 212	215 870	233 952	253 736
		Filles إناث	57 017	61 205	61 381	66 295	70 594	78 886	87 133
18 ans et plus	سنة وأكثر 18	Total مجموع	45 574	58 973	56 253	61 158	63 614	67 160	71 677
		Filles إناث	13 623	17 996	16 929	17 660	17 865	18 438	19 790
TOTAL	المجموع	Total مجموع	2 411 948	2 456 590	2 526 522	2 599 060	2 626 969	2 679 509	2 738 524
		Filles إناث	1 016 805	1 051 304	1 093 498	1 132 415	1 148 811	1 180 581	1 211 064

8- تطور المسجلين الجدد حسب الوسط والجنس والأسلاك التعليمية

8- Evolution des nouveaux inscrits par milieu, sexe et cycle d'enseignement

		2006-07	2007-08	2008-09	2009-10	2010-11	2011-12	2012-13	2013-14
ENSEMBLE PUBLIC et PRIVE (Primaire+Collégial+Qualifiant)		المجموع العمومي وخصوصي (ابتدائي+إعدادي+تأهيلي)							
الإبتدائي	Total مجموع	680 212	624 618	625 148	637 905	636 474	626 143	630 515	643 713
	Filles إناث	329 401	303 426	305 992	310 000	309 865	304 729	307 392	313 652
الإعدادي	Total مجموع	467 705	452 837	445 631	434 123	453 529	472 152	518 004	501 675
	Filles إناث	211 428	203 878	200 529	196 739	205 126	213 305	239 872	233 971
التأهيلي	Total مجموع	215 072	235 089	264 212	272 973	284 606	296 855	299 019	290 452
	Filles إناث	107 743	118 129	133 770	137 135	139 995	143 842	147 201	142 889
المجموع	Total مجموع	1 362 989	1 312 544	1 334 991	1 345 001	1 374 609	1 395 150	1 447 538	1 435 840
	Filles إناث	648 572	625 433	640 291	643 874	654 986	661 876	694 465	690 512

		2006-07	2007-08	2008-09	2009-10	2010-11	2011-12	2012-13	2013-14
Enseignement primaire public		التعليم الإبتدائي العمومي							
Total مجموع	Total مجموع	605 963	547 624	544 008	546 791	538 584	518 680	517 349	523 494
	Filles إناث	294 623	267 029	267 605	266 871	264 004	254 167	253 931	256 821
Urbain حضري	Total مجموع	262 819	246 042	233 451	233 306	228 794	221 796	223 912	227 856
	Filles إناث	130 359	121 496	115 474	114 642	113 067	109 856	110 734	112 848
Rural قروي	Total مجموع	343 144	301 582	310 557	313 485	309 790	296 884	293 437	295 638
	Filles إناث	164 264	145 533	152 131	152 229	150 937	144 311	143 197	143 973

Enseignement primaire privé		التعليم الإبتدائي الخصوصي							
Total مجموع	Total مجموع	74 249	76 994	81 140	91 114	97 890	107 463	113 166	120 219
Filles إناث	Filles إناث	34 778	36 397	38 387	43 129	45 861	50 562	53 461	56 831

Enseignement secondaire collégial public		التعليم الثانوي الإعدادي العمومي							
Total مجموع	Total مجموع	446 832	431 464	419 871	403 871	419 479	433 775	475 061	456 726
	Filles إناث	201 622	193 810	188 171	182 078	188 760	194 684	218 965	211 928
Urbain حضري	Total مجموع	335 360	323 494	308 909	289 552	294 700	300 556	326 469	306 328
	Filles إناث	160 903	154 623	147 002	139 485	140 834	143 172	158 315	149 544
Rural قروي	Total مجموع	111 472	107 970	110 962	114 319	124 779	133 219	148 592	150 398
	Filles إناث	40 719	39 187	41 169	42 593	47 926	51 512	60 650	62 384

Enseignement secondaire collégial privé		التعليم الثانوي الإعدادي الخصوصي							
Total مجموع	Total مجموع	20 873	21 373	25 760	30 252	34 050	38 377	42 943	44 949
Filles إناث	Filles إناث	9 806	10 068	12 358	14 661	16 366	18 621	20 907	22 043

Enseignement secondaire qualifiant public		التعليم الثانوي التأهيلي العمومي							
Total مجموع	Total مجموع	199 996	220 470	245 719	251 692	261 285	272 039	273 828	264 825
	Filles إناث	101 397	111 938	125 427	127 385	129 546	132 482	135 374	130 789
Urbain حضري	Total مجموع	178 030	197 957	218 794	222 013	228 492	234 242	234 139	222 126
	Filles إناث	92 714	102 748	114 155	115 120	116 137	117 016	118 904	112 517
Rural قروي	Total مجموع	21 966	22 513	26 925	29 679	32 793	37 797	39 689	42 699
	Filles إناث	8 683	9 190	11 272	12 265	13 409	15 466	16 470	18 272

Enseignement secondaire qualifiant privé		التعليم الثانوي التأهيلي الخصوصي							
Total مجموع	Total مجموع	15 076	14 619	18 493	21 281	23 321	24 816	25 191	25 627
Filles إناث	Filles إناث	6 346	6 191	8 343	9 750	10 449	11 360	11 827	12 100

9- تطور تلاميذ نهاية السلك حسب الوسط والجنس والأسلاك التعليمية

9- Evolution des élèves de fin de cycle par milieu, sexe et cycle d'enseignement

		2006-07	2007-08	2008-09	2009-10	2010-11	2011-12	2012-13	2013-14
ENSEMBLE PUBLIC et PRIVE (Primaire+Collégial+Qualifiant)		المجموع العمومي وخصوصي (ابتدائي+إعدادي+تأهيلي)							
الإبتدائي	Total مجموع	573 414	549 296	533 881	551 431	570 601	622 732	623 791	636 416
	Filles إناث	260 903	251 127	245 639	254 832	264 755	292 964	295 066	299 205
الإعدادي	Total مجموع	465 684	491 762	516 333	526 673	535 432	535 935	545 487	564 787
	Filles إناث	213 683	226 398	233 982	235 385	236 458	235 375	239 919	249 229
التأهيلي	Total مجموع	237 816	241 861	254 946	288 720	320 288	338 957	345 166	349 057
	Filles إناث	114 992	116 799	126 949	144 845	160 012	167 297	168 886	168 266
المجموع	Total مجموع	1 276 914	1 282 919	1 305 160	1 366 824	1 426 321	1 497 624	1 514 444	1 550 260
	Filles إناث	589 578	594 324	606 570	635 062	661 225	695 636	703 871	716 700

		2006-07	2007-08	2008-09	2009-10	2010-11	2011-12	2012-13	2013-14
Enseignement primaire public		التعليم الإبتدائي العمومي							
Total مجموع	Total مجموع	532 868	509 577	488 899	500 353	513 798	556 237	552 663	562 545
	Filles إناث	241 641	232 239	223 998	230 506	237 430	261 192	260 649	263 566
Urbain حضري	Total مجموع	290 304	283 580	267 175	265 978	264 459	283 800	273 776	272 404
	Filles إناث	140 903	137 393	129 729	128 368	127 162	138 065	132 467	130 145
Rural قروي	Total مجموع	242 564	225 997	221 724	234 375	249 339	272 437	278 887	290 141
	Filles إناث	100 738	94 846	94 269	102 138	110 268	123 127	128 182	133 421

		2006-07	2007-08	2008-09	2009-10	2010-11	2011-12	2012-13	2013-14
Enseignement primaire privé		التعليم الإبتدائي الخصوصي							
Total مجموع	Total مجموع	40 546	39 719	44 982	51 078	56 803	66 495	71 128	73 871
	Filles إناث	19 262	18 888	21 641	24 326	27 325	31 772	34 417	35 639

		2006-07	2007-08	2008-09	2009-10	2010-11	2011-12	2012-13	2013-14
Enseignement secondaire collégial public		التعليم الثانوي الإعدادي العمومي							
Total مجموع	Total مجموع	449 104	473 984	492 388	499 411	505 099	501 659	509 122	525 072
	Filles إناث	206 405	218 533	223 094	222 852	222 535	219 415	222 975	230 601
Urbain حضري	Total مجموع	355 305	377 278	385 835	384 535	380 724	374 746	373 504	377 283
	Filles إناث	173 205	184 657	186 027	183 404	179 662	175 973	175 028	177 253
Rural قروي	Total مجموع	93 799	96 706	106 553	114 876	124 375	126 913	135 618	147 789
	Filles إناث	33 200	33 876	37 067	39 448	42 873	43 442	47 947	53 348

		2006-07	2007-08	2008-09	2009-10	2010-11	2011-12	2012-13	2013-14
Enseignement secondaire collégial privé		التعليم الثانوي الإعدادي الخصوصي							
Total مجموع	Total مجموع	16 580	17 778	23 945	27 262	30 333	34 276	36 365	39 715
	Filles إناث	7 278	7 865	10 888	12 533	13 923	15 960	16 944	18 628

		2006-07	2007-08	2008-09	2009-10	2010-11	2011-12	2012-13	2013-14
Enseignement secondaire qualifiant public		التعليم الثانوي التأهيلي العمومي							
Total مجموع	Total مجموع	222 731	227 224	236 109	265 092	292 683	307 049	316 133	317 647
	Filles إناث	108 956	110 900	119 032	134 729	148 067	153 568	156 407	154 755
Urbain حضري	Total مجموع	204 700	208 265	215 222	240 134	263 441	275 860	282 101	278 648
	Filles إناث	102 018	103 636	110 682	124 517	136 297	141 070	142 890	138 925
Rural قروي	Total مجموع	18 031	18 959	20 887	24 958	29 242	31 189	34 032	38 999
	Filles إناث	6 938	7 264	8 350	10 212	11 770	12 498	13 517	15 830

		2006-07	2007-08	2008-09	2009-10	2010-11	2011-12	2012-13	2013-14
Enseignement secondaire qualifiant privé		التعليم الثانوي التأهيلي الخصوصي							
Total مجموع	Total مجموع	15 085	14 637	18 837	23 628	27 605	31 908	29 033	31 410
	Filles إناث	6 036	5 899	7 917	10 116	11 945	13 729	12 479	13 511

10- تطور المستفيدين من المطاعم المدرسية والداخليات حسب الوسط والجنس والأسلاك التعليمية
10- Evolution des bénéficiaires des cantines scolaires & des internats selon le milieu, le sexe et cycle d'enseignement

		2006-07	2007-08	2008-09	2009-10	2010-11	2011-12	2012-13	2013-14
ENSEMBLE PUBLIC (Primaire+Collégial+Qualifiant)		المجموع العمومي (ابتدائي+اعدادي+تاهيلي)							
Ensemble		المجموع							
الإطعام Restauration	Total مجموع	976 164	942 483	946 756	1 091 367	1 177 663	1 257 346	1 329 083	1 267 109
	Filles إناث	467 562	454 736	457 891	530 566	571 725	610 359	644 046	615 853
الداخليون Internes	Total مجموع	82 426	78 732	78 060	82 036	92 061	98 583	103 871	108 639
	Filles إناث	27 464	27 855	27 504	28 980	32 658	37 150	41 091	44 313
المنوحوون Boursiers	Total مجموع	81 981	78 256	79 307	92 772	104 289	119 920	123 101	132 344
	Filles إناث	27 098	27 291	27 472	33 295	37 966	45 227	49 033	54 220
Urbain		حضري							
الإطعام Restauration	Total مجموع	103 091	119 557	121 646	148 980	175 799	177 603	190 615	145 983
	Filles إناث	48 713	57 688	57 627	71 472	84 796	84 941	90 810	70 061
الداخليون Internes	Total مجموع	56 270	51 907	51 464	54 012	59 544	61 133	63 867	63 226
	Filles إناث	19 182	18 774	18 591	19 794	21 142	23 338	25 382	25 382
المنوحوون Boursiers	Total مجموع	54 018	51 502	52 320	56 064	60 772	64 174	66 909	66 692
	Filles إناث	18 217	18 393	18 675	20 889	22 397	24 496	26 657	26 657
Rural		قروي							
الإطعام Restauration	Total مجموع	873 073	822 926	825 110	942 387	1 001 864	1 079 743	1 138 468	1 121 126
	Filles إناث	418 849	397 048	400 264	459 094	486 929	525 418	553 236	545 792
الداخليون Internes	Total مجموع	26 156	26 825	26 596	28 024	32 517	37 450	40 004	45 413
	Filles إناث	8 282	9 081	8 913	9 186	11 516	13 812	15 709	18 931
المنوحوون Boursiers	Total مجموع	27 963	26 754	26 987	36 708	43 517	55 746	56 192	65 652
	Filles إناث	8 881	8 898	8 797	12 406	15 569	20 731	22 376	27 563

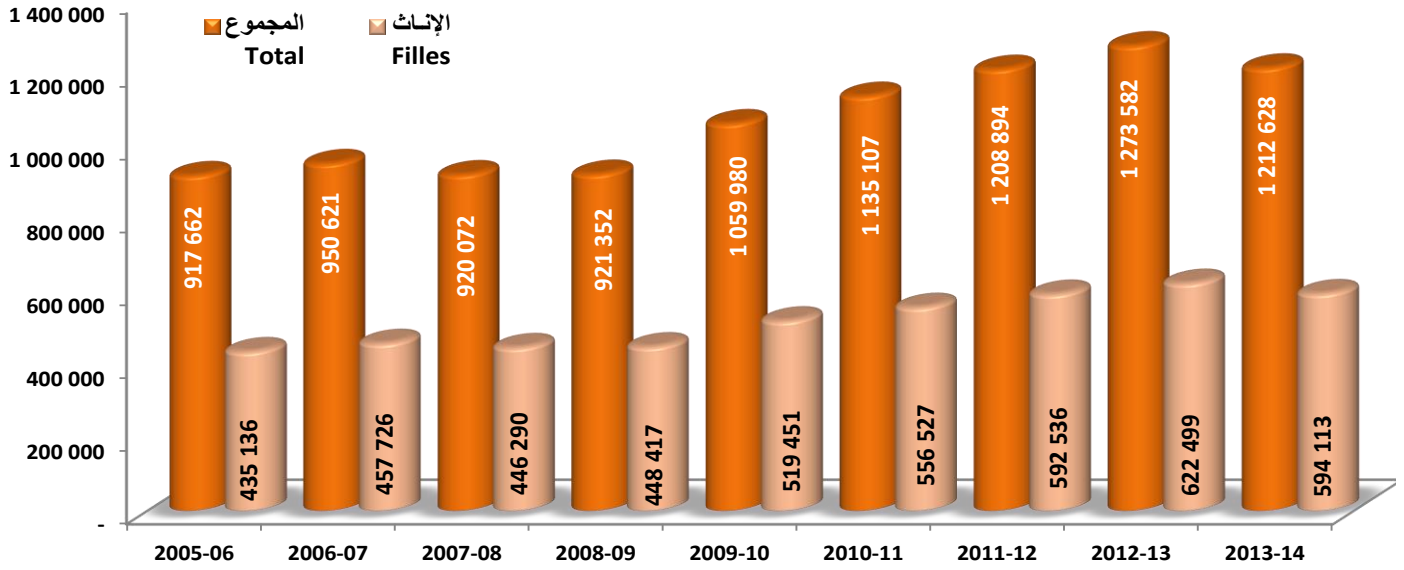
		2006-07	2007-08	2008-09	2009-10	2010-11	2011-12	2012-13	2013-14
Enseignement primaire public		التعليم الإبتدائي العمومي							
عدد المطاعم Nombre de cantines	Total مجموع	-	4 480	4 561	5 866	6 149	6 113	6 288	6 527
	Urbain حضري	-	373	412	497	526	512	524	539
	Rural قروي	-	4 107	4 149	5 369	5 623	5 601	5 764	5 988
عدد الداخليات Nombre d'internats	Total مجموع	-	7	8	8	11	10	20	36
	Urbain حضري	-	1	-	-	-	-	-	2
	Rural قروي	-	6	8	8	11	10	20	34
Ensemble		المجموع							
الإطعام Bénéficiaires	Total مجموع	950 621	920 072	921 352	1 059 980	1 135 107	1 208 894	1 273 582	1 212 628
	Filles إناث	457 726	446 290	448 417	519 451	556 527	592 536	622 499	594 113
الداخليون Internes	Total مجموع	881	2 682	930	1 026	1 260	1 420	2 008	3 875
	Filles إناث	289	1 441	265	327	449	494	715	1 544
المنوحوون Boursiers	Total مجموع	542	2 007	839	1 263	1 829	1 472	2 110	4 201
	Filles إناث	404	1 124	257	524	719	479	771	1 739
Urbain		حضري							
الإطعام Bénéficiaires	Total مجموع	100 448	118 034	119 946	147 050	172 322	173 845	186 610	142 241
	Filles إناث	47 764	57 082	56 979	70 581	83 513	83 419	89 383	68 621
الداخليون Internes	Total مجموع	566	1 538	292	217	259	205	274	333
	Filles إناث	181	892	18	44	83	23	41	56
المنوحوون Boursiers	Total مجموع	346	1 241	361	267	216	504	386	423
	Filles إناث	222	780	52	100	83	125	112	114
Rural		قروي							
الإطعام Bénéficiaires	Total مجموع	850 173	802 038	801 406	912 930	962 785	1 035 049	1 086 972	1 070 387
	Filles إناث	409 962	389 208	391 438	448 870	473 014	509 117	533 116	525 492
الداخليون Internes	Total مجموع	315	1 144	638	809	1 001	1 215	1 734	3 542
	Filles إناث	108	549	247	283	366	471	674	1 488
المنوحوون Boursiers	Total مجموع	196	766	478	996	1 613	968	1 724	3 778
	Filles إناث	182	344	205	424	636	354	659	1 625

10- تطور المستفيدين من المطاعم المدرسية والداخليات حسب الوسط والجنس والأسلاك التعليمية
10- Evolution des bénéficiaires des cantines scolaires & des internats selon le milieu, le sexe
et cycle d'enseignement

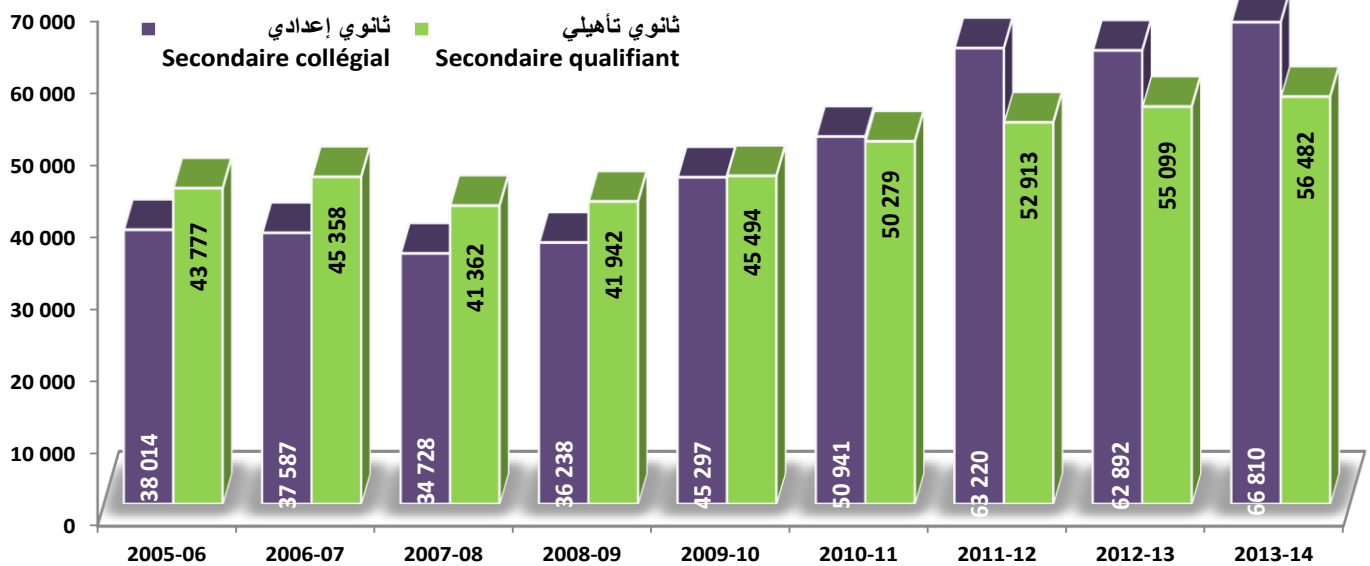
		التعليم الثانوي الإعدادي العمومي							
		2006-07	2007-08	2008-09	2009-10	2010-11	2011-12	2012-13	2013-14
عدد المطاعم Nombre de cantines	Total مجموع	-	179	200	220	345	364	375	408
	Urbain حضري	-	10	10	10	34	37	35	43
	Rural قروي	-	169	190	210	311	327	340	365
عدد الداخليات Nombre d'internats	Total مجموع	-	212	223	223	236	258	284	304
	Urbain حضري	-	89	94	88	91	96	100	100
	Rural قروي	-	123	129	135	145	162	184	204
Ensemble		المجموع							
الإطعام Bénéficiaires	Total مجموع	25 543	22 411	25 404	31 387	42 556	48 452	55 501	54 481
	Filles إناث	9 836	8 446	9 474	11 115	15 198	17 823	21 547	21 740
الداخليون Internes	Total مجموع	36 187	34 688	35 188	35 516	40 522	44 250	46 764	48 282
	Filles إناث	13 057	12 135	12 724	12 586	14 409	17 079	19 377	20 545
الممنوحون Boursiers	Total مجموع	37 587	34 728	36 238	45 297	50 941	63 220	62 892	66 810
	Filles إناث	13 316	12 148	12 844	16 424	18 695	24 229	26 106	28 432
Urbain		حضري							
الإطعام Bénéficiaires	Total مجموع	2 643	1 523	1 700	1 930	3 477	3 758	4 005	3 742
	Filles إناث	949	606	648	891	1 283	1 522	1 427	1 440
الداخليون Internes	Total مجموع	18 842	16 993	17 787	17 563	19 199	19 267	20 353	19 162
	Filles إناث	7 345	6 140	6 637	6 512	6 494	7 553	8 573	8 116
الممنوحون Boursiers	Total مجموع	18 484	17 000	18 503	19 073	19 582	21 291	22 535	21 246
	Filles إناث	7 077	6 141	6 811	7 326	7 125	8 246	9 337	8 845
Rural		قروي							
الإطعام Bénéficiaires	Total مجموع	22 900	20 888	23 704	29 457	39 079	44 694	51 496	50 739
	Filles إناث	8 887	7 840	8 826	10 224	13 915	16 301	20 120	20 300
الداخليون Internes	Total مجموع	17 345	17 695	17 401	17 953	21 323	24 983	26 411	29 120
	Filles إناث	5 712	5 995	6 087	6 074	7 915	9 526	10 804	12 429
الممنوحون Boursiers	Total مجموع	19 103	17 728	17 735	26 224	31 359	41 929	40 357	45 564
	Filles إناث	6 239	6 007	6 033	9 098	11 570	15 983	16 769	19 587

		التعليم الثانوي التأهيلي العمومي							
		2006-07	2007-08	2008-09	2009-10	2010-11	2011-12	2012-13	2013-14
عدد الداخليات Nombre d'internats	Total مجموع	-	210	220	238	246	254	270	277
	Urbain حضري	-	172	176	181	186	194	200	200
	Rural قروي	-	38	44	57	60	60	70	77
Ensemble		المجموع							
الداخليون Internes	Total مجموع	45 358	41 362	41 942	45 494	50 279	52 913	55 099	56 482
	Filles إناث	14 118	14 279	14 515	16 067	17 800	19 577	20 999	22 224
الممنوحون Boursiers	Total مجموع	43 852	41 521	42 230	46 212	51 519	55 228	58 099	61 333
	Filles إناث	13 378	14 019	14 371	16 347	18 552	20 519	22 156	24 049
Urbain		حضري							
الداخليون Internes	Total مجموع	36 862	33 376	33 385	36 232	40 086	41 661	43 240	43 731
	Filles إناث	11 656	11 742	11 936	13 238	14 565	15 762	16 768	17 210
الممنوحون Boursiers	Total مجموع	35 188	33 261	33 456	36 724	40 974	42 379	43 988	45 023
	Filles إناث	10 918	11 472	11 812	13 463	15 189	16 125	17 208	17 698
Rural		قروي							
الداخليون Internes	Total مجموع	8 496	7 986	8 557	9 262	10 193	11 252	11 859	12 751
	Filles إناث	2 462	2 537	2 579	2 829	3 235	3 815	4 231	5 014
الممنوحون Boursiers	Total مجموع	8 664	8 260	8 774	9 488	10 545	12 849	14 111	16 310
	Filles إناث	2 460	2 547	2 559	2 884	3 363	4 394	4 948	6 351

تطور أعداد المستفيدين من المطاعم المدرسية بالإبتدائي العمومي
Evolution des effectifs des bénéficiaires des cantines scolaires du primaire public



تطور أعداد الداخلين بالتعليم الثانوي الإعدادي والتأهيلي العمومي
Evolution des effectifs des internes du secondaire collégial et qualifiant public



11- تطور المستفيدين من دار الطالب حسب الوسط والجنس والأسلاك التعليمية

11- Evolution des bénéficiaires de Dar Ettalib selon le milieu, le sexe et cycle d'enseignement

		2006-07	2007-08	2008-09	2009-10	2010-11	2011-12	2012-13	2013-14
ENSEMBLE PUBLIC (Primaire+Collégial+Qualifiant)		المجموع العمومي (ابتدائي+إعدادي+تأهيلي)							
عدد دور الطالب Nbre de Dar Etablib	Total مجموع		368	360	423	445	545	498	573
	Urbain حضري		115	108	109	299	146	128	138
	Rural قروي		253	252	314	146	399	370	435
Total مجموع	Total مجموع		28 993	26 839	31 243	31 272	42 938	47 227	48 803
	Filles إناث		9 373	9 434	11 990	13 102	17 882	19 932	22 566
Urbain حضري	Total مجموع		9 902	9 026	8 728	9 213	13 031	12 560	13 015
	Filles إناث		3 206	3 281	3 317	3 825	5 016	5 291	5 970
Rural قروي	Total مجموع		19 091	17 813	22 515	22 059	29 907	34 667	35 788
	Filles إناث		6 167	6 153	8 673	9 277	12 866	14 641	16 596

		2006-07	2007-08	2008-09	2009-10	2010-11	2011-12	2012-13	2013-14
Enseignement primaire public		التعليم الإبتدائي العمومي							
Total مجموع	Total مجموع		1 126	705	402	585	384	508	303
	Filles إناث		262	160	57	112	39	112	25
Urbain حضري	Total مجموع		526	345	309	512	303	380	300
	Filles إناث		63	50	40	106	35	109	25
Rural قروي	Total مجموع		600	360	93	73	81	128	3
	Filles إناث		199	110	17	6	4	3	-

		2006-07	2007-08	2008-09	2009-10	2010-11	2011-12	2012-13	2013-14
Enseignement secondaire collégial public		التعليم الثانوي الإعدادي العمومي							
Total مجموع	Total مجموع		22 663	22 482	24 922	24 369	34 612	34 908	39 039
	Filles إناث		7 356	7 782	9 620	10 227	14 420	14 948	18 467
Urbain حضري	Total مجموع		6 612	6 365	5 404	5 416	8 259	7 053	8 419
	Filles إناث		2 130	2 366	2 054	2 236	3 145	3 170	3 991
Rural قروي	Total مجموع		16 051	16 117	19 518	18 953	26 353	27 855	30 620
	Filles إناث		5 226	5 416	7 566	7 991	11 275	11 778	14 476

		2006-07	2007-08	2008-09	2009-10	2010-11	2011-12	2012-13	2013-14
Enseignement secondaire qualifiant public		التعليم الثانوي التأهيلي العمومي							
Total مجموع	Total مجموع		5 204	3 652	5 919	6 318	7 942	11 811	9 461
	Filles إناث		1 755	1 492	2 313	2 763	3 423	4 872	4 074
Urbain حضري	Total مجموع		2 764	2 316	3 015	3 285	4 469	5 127	4 296
	Filles إناث		1 013	865	1 223	1 483	1 836	2 012	1 954
Rural قروي	Total مجموع		2 440	1 336	2 904	3 033	3 473	6 684	5 165
	Filles إناث		742	627	1 090	1 280	1 587	2 860	2 120

12- تطور المستفيدين من الأدوات المدرسية حسب الوسط والجنس والأسلاك التعليمية

12-Evolution des bénéficiaires des fournitures scolaires selon le milieu et le sexe et cycle d'enseignement

		2006-07	2007-08	2008-09	2009-10	2010-11	2011-12	2012-13	2013-14
Enseignement primaire public		التعليم الإبتدائي العمومي							
Total مجموع	Total مجموع		398 857	2 610 630	1 047 051	2 959 648	3 178 509	3 155 619	3 230 946
	Filles إناث		181 958	763 922	493 831	1 392 112	1 502 772	1 503 139	1 531 543
Urbain حضري	Total مجموع		154 173	1 792 260	479 890	1 206 400	1 396 003	1 380 288	1 399 696
	Filles إناث		68 244	385 234	230 238	579 788	666 693	665 058	666 896
Rural قروي	Total مجموع		244 684	818 370	567 161	1 753 248	1 782 506	1 775 331	1 831 250
	Filles إناث		113 714	378 688	263 593	812 324	836 079	838 081	864 647
Enseignement secondaire collégial public		التعليم الثانوي الإعدادي العمومي							
Total مجموع	Total مجموع		31 880	197 634	16 291	254 932	401 070	461 767	504 475
	Filles إناث		14 354	85 973	6 145	92 543	150 175	179 238	197 900
Urbain حضري	Total مجموع		21 288	139 578	2 616	15 878	48 004	72 223	37 243
	Filles إناث		10 247	65 210	1 059	7 429	22 370	33 971	18 098
Rural قروي	Total مجموع		10 592	58 056	13 675	239 054	353 066	389 544	467 232
	Filles إناث		4 107	20 763	5 086	85 114	127 805	145 267	179 802

13-تطور المستفيدين من النقل المدرسي حسب الوسط والجنس والأسلاك التعليمية
13-Evolution du transport scolaire selon le milieu, sexe et cycle d'enseignement

		2006-07	2007-08	2008-09	2009-10	2010-11	2011-12	2012-13	2013-14
Enseignement primaire public		التعليم الإبتدائي العمومي							
Total	مجموع		535	111	332	429	838	1 496	2 114
	Filles إناث		194	34	164	227	425	735	999
Urbain حضري	مجموع		121	1	-	99	81	641	38
	Filles إناث		59	1	-	45	45	308	7
Rural قروي	مجموع		414	110	332	330	757	855	2 076
	Filles إناث		135	33	164	182	380	427	992
Enseignement secondaire collégial public		التعليم الثانوي الإعدادي العمومي							
Total	مجموع		5 230	5 066	7 124	10 426	14 331	16 651	33 110
	Filles إناث		2 476	2 273	3 217	5 054	5 872	6 382	13 780
Urbain حضري	مجموع		1 025	407	1 335	2 214	2 300	2 843	5 305
	Filles إناث		461	178	582	1 202	1 048	1 204	2 546
Rural قروي	مجموع		4 205	4 659	5 789	8 212	12 031	13 808	27 805
	Filles إناث		2 015	2 095	2 635	3 852	4 824	5 178	11 234
Enseignement secondaire qualifiant public		التعليم الثانوي التأهيلي العمومي							
Total	مجموع		1 763	1 255	1 889	1 879	2 816	3 457	4 715
	Filles إناث		911	731	968	951	1 434	1 564	2 031
Urbain حضري	مجموع		796	361	985	883	1 072	1 539	1 848
	Filles إناث		404	193	477	440	512	696	851
Rural قروي	مجموع		967	894	904	996	1 744	1 918	2 867
	Filles إناث		507	538	491	511	922	868	1 180

14- تطور هيئة التدريس حسب الوسط والجنس والأسلاك التعليمية
14-Evolution du personnel enseignant selon le milieu, le sexe et cycle d'enseignement

		2006-07	2007-08	2008-09	2009-10	2010-11	2011-12	2012-13	2013-14	
ENSEMBLE PUBLIC (Primaire+Collégial+Qualifiant)		المجموع العمومي (ابتدائي+إعدادي+تأهيلي)								
Total	مجموع	218 388	218 629	218 581	221 582	224 834	230 307	225 802	226 079	
	Femmes	85 931	87 656	93 984	88 936	91 234	94 507	96 322	97 283	
Urbain	حضري	126 068	128 094	127 681	128 605	129 090	130 608	126 499	124 707	
	Femmes	57 723	59 362	62 217	59 435	59 867	60 926	60 904	60 210	
Rural	قروي	92 320	90 535	90 900	92 977	95 744	99 699	99 303	101 372	
	Femmes	28 208	28 294	31 767	29 501	31 367	33 581	35 418	37 073	

		2006-07	2007-08	2008-09	2009-10	2010-11	2011-12	2012-13	2013-14	
ENSEMBLE PRIVE (Primaire+Collégial+Qualifiant)		المجموع خصوصي (ابتدائي+إعدادي+تأهيلي)								
Total	مجموع	25 325	35 929	37 881	50 083	55 099	61 535	63 712	69 801	
Femmes	إناث	17 152	19 809	20 111	27 153	29 490	32 863	34 648	38 548	

		2006-07	2007-08	2008-09	2009-10	2010-11	2011-12	2012-13	2013-14	
Enseignement présolaire		التعليم الأولي								
Total	مجموع	40 379	36 833	34 690	36 157	36 736	37 621	38 269	39 824	
	Femmes	24 661	23 862	21 696	23 237	23 715	25 825	27 182	28 193	
Urbain	حضري	22 440	22 112	19 756	21 451	21 673	23 398	24 414	25 340	
	Femmes	20 767	20 719	18 359	19 927	20 036	22 026	23 231	23 716	
Rural	قروي	17 939	14 721	14 934	14 706	15 063	14 223	13 855	14 484	
	Femmes	3 894	3 143	3 337	3 310	3 679	3 799	3 951	4 477	

		2006-07	2007-08	2008-09	2009-10	2010-11	2011-12	2012-13	2013-14	
Enseignement primaire public		التعليم الإبتدائي العمومي								
Total	مجموع	129 123	128 147	127 496	127 823	127 100	128 458	126 446	125 496	
	Femmes	55 233	55 943	58 686	56 062	56 574	57 862	59 252	59 320	
Urbain	حضري	52 803	54 523	54 439	53 981	52 399	51 318	50 229	48 716	
	Femmes	31 303	32 433	33 389	32 141	31 506	31 182	31 349	30 494	
Rural	قروي	76 320	73 624	73 057	73 842	74 701	77 140	76 217	76 780	
	Femmes	23 930	23 510	25 297	23 921	25 068	26 680	27 903	28 826	

		2006-07	2007-08	2008-09	2009-10	2010-11	2011-12	2012-13	2013-14	
Enseignement primaire privé		التعليم الإبتدائي الخصوصي								
Total	مجموع	17 835	18 039	17 227	22 544	24 377	27 023	28 308	31 523	
Femmes	إناث	14 502	15 007	14 509	19 161	20 701	23 036	24 332	27 151	

		2006-07	2007-08	2008-09	2009-10	2010-11	2011-12	2012-13	2013-14	
Enseignement secondaire collégial public		التعليم الثانوي الإعدادي العمومي								
Total	مجموع	54 391	54 705	54 875	55 176	56 521	56 918	55 964	55 688	
	Femmes	20 226	20 652	22 403	20 667	21 430	21 922	22 334	22 475	
Urbain	حضري	41 812	41 426	41 360	41 133	41 303	41 195	38 993	38 512	
	Femmes	16 660	16 710	17 593	16 517	16 784	17 011	16 653	16 564	
Rural	قروي	12 579	13 279	13 515	14 043	15 218	15 723	16 971	17 176	
	Femmes	3 566	3 942	4 810	4 150	4 646	4 911	5 681	5 911	

		2006-07	2007-08	2008-09	2009-10	2010-11	2011-12	2012-13	2013-14	
Enseignement secondaire collégial privé		التعليم الثانوي الإعدادي الخصوصي								
Total	مجموع	4 418	10 620	11 804	15 438	16 822	18 837	19 434	21 046	
Femmes	إناث	1 777	3 246	3 566	5 114	5 536	6 204	6 611	7 270	

		2006-07	2007-08	2008-09	2009-10	2010-11	2011-12	2012-13	2013-14	
Enseignement secondaire qualifiant public		التعليم الثانوي التأهيلي العمومي								
Total	مجموع	34 874	35 777	36 210	38 583	41 213	44 931	43 392	44 895	
	Femmes	10 472	11 061	12 895	12 207	13 230	14 723	14 736	15 488	
Urbain	حضري	31 453	32 145	31 882	33 491	35 388	38 095	37 277	37 479	
	Femmes	9 760	10 219	11 235	10 777	11 577	12 733	12 902	13 152	
Rural	قروي	3 421	3 632	4 328	5 092	5 825	6 836	6 115	7 416	
	Femmes	712	842	1 660	1 430	1 653	1 990	1 834	2 336	

		2006-07	2007-08	2008-09	2009-10	2010-11	2011-12	2012-13	2013-14	
Enseignement secondaire qualifiant privé		التعليم الثانوي التأهيلي الخصوصي								
Total	مجموع	3 072	7 270	8 850	12 101	13 900	15 675	15 970	17 232	
Femmes	إناث	873	1 556	2 036	2 878	3 253	3 623	3 705	4 127	

15- تطور هيئة الإدارة حسب الوسط والجنس والأسلاك التعليمية

15-Evolution du personnel administratif selon le milieu, le sexe et cycle d'enseignement

		2006-07	2007-08	2008-09	2009-10	2010-11	2011-12	2012-13	2013-14	
ENSEMBLE PUBLIC (Primaire+Collégial+Qualifiant)		المجموع العمومي (ابتدائي+اعدادي+تاهيلي)								
Total	مجموع	24 303	25 441	25 736	26 743	28 127	29 077	29 159	30 433	
	Femmes	5 243	5 631	6 557	5 407	6 261	6 406	6 537	6 829	
Urbain	حضري	17 662	18 651	18 642	18 902	20 001	20 515	20 409	21 155	
	Femmes	4 916	5 316	6 088	4 965	5 790	5 843	5 957	6 161	
Rural	قروي	6 641	6 790	7 094	7 841	8 126	8 562	8 750	9 278	
	Femmes	327	315	469	442	471	563	580	668	

		2006-07	2007-08	2008-09	2009-10	2010-11	2011-12	2012-13	2013-14	
ENSEMBLE PRIVE (Primaire+Collégial+Qualifiant)		المجموع خصوصي (ابتدائي+اعدادي+تاهيلي)								
Total	مجموع	-	9 557	8 815	12 252	13 360	14 946	15 928	17 795	
Femmes	إناث	-	5 682	5 258	7 462	8 120	9 222	9 895	11 158	

		2006-07	2007-08	2008-09	2009-10	2010-11	2011-12	2012-13	2013-14	
Enseignement primaire public		التعليم الإبتدائي العمومي								
Total	مجموع	7 429	7 630	7 465	8 214	8 060	8 752	8 692	9 181	
	Femmes	596	667	857	800	763	998	959	1 151	
Urbain	حضري	3 180	3 364	3 188	3 598	3 490	3 976	3 954	4 245	
	Femmes	426	508	633	573	567	756	740	877	
Rural	قروي	4 249	4 266	4 277	4 616	4 570	4 776	4 738	4 936	
	Femmes	170	159	224	227	196	242	219	274	

		2006-07	2007-08	2008-09	2009-10	2010-11	2011-12	2012-13	2013-14	
Enseignement primaire privé		التعليم الإبتدائي الخصوصي								
Total	مجموع	-	4 895	4 515	6 240	6 785	7 504	7 913	8 829	
Femmes	إناث	-	3 143	2 859	4 051	4 446	4 971	5 291	5 877	

		2006-07	2007-08	2008-09	2009-10	2010-11	2011-12	2012-13	2013-14	
Enseignement secondaire collégial public		التعليم الثانوي الإعدادي العمومي								
Total	مجموع	9 303	9 920	10 092	10 679	10 692	10 811	10 935	11 224	
	Femmes	2 590	2 802	3 184	2 760	2 957	2 907	3 023	3 059	
Urbain	حضري	7 553	8 040	8 088	8 373	8 213	8 131	8 133	8 271	
	Femmes	2 475	2 688	3 014	2 602	2 775	2 682	2 774	2 790	
Rural	قروي	1 750	1 880	2 004	2 306	2 479	2 680	2 802	2 953	
	Femmes	115	114	170	158	182	225	249	269	

		2006-07	2007-08	2008-09	2009-10	2010-11	2011-12	2012-13	2013-14	
Enseignement secondaire collégial privé		التعليم الثانوي الإعدادي الخصوصي								
Total	مجموع	-	2 764	2 550	3 571	3 870	4 427	4 718	5 412	
Femmes	إناث	-	1 550	1 458	2 077	2 232	2 612	2 798	3 259	

		2006-07	2007-08	2008-09	2009-10	2010-11	2011-12	2012-13	2013-14	
Enseignement secondaire qualifiant public		التعليم الثانوي التأهيلي العمومي								
Total	مجموع	7 571	7 891	8 179	7 850	9 375	9 514	9 532	10 028	
	Femmes	2 057	2 162	2 516	1 847	2 541	2 501	2 555	2 619	
Urbain	حضري	6 929	7 247	7 366	6 931	8 298	8 408	8 322	8 639	
	Femmes	2 015	2 120	2 441	1 790	2 448	2 405	2 443	2 494	
Rural	قروي	642	644	813	919	1 077	1 106	1 210	1 389	
	Femmes	42	42	75	57	93	96	112	125	

		2006-07	2007-08	2008-09	2009-10	2010-11	2011-12	2012-13	2013-14	
Enseignement secondaire qualifiant privé		التعليم الثانوي التأهيلي الخصوصي								
Total	مجموع	-	1 898	1 750	2 441	2 705	3 015	3 297	3 554	
Femmes	إناث	-	989	941	1 334	1 442	1 639	1 806	2 022	

16- تطورهينة الخدمات حسب الوسط والجنس والأسلاك التعليمية

16-Evolution du personnel de service selon le milieu, le sexe et cycle d'enseignement

		2006-07	2007-08	2008-09	2009-10	2010-11	2011-12	2012-13	2013-14
ENSEMBLE PUBLIC (Primaire+Collégial+Qualifiant)		المجموع عمومي (ابتدائي+إعدادي+تأهيلي)							
Total	مجموع	13 257	12 619	12 198	10 805	10 830	10 159	9 714	9 301
	Femmes	3 816	3 573	4 585	2 334	2 496	2 464	2 254	2 145
Urbain	حضري	8 828	8 562	8 298	7 263	7 342	6 915	6 600	6 284
	Femmes	2 849	2 807	3 369	1 968	2 126	2 099	1 914	1 821
Rural	قروي	4 429	4 057	3 900	3 542	3 488	3 244	3 114	3 017
	Femmes	967	766	1 216	366	370	365	340	324

		2006-07	2007-08	2008-09	2009-10	2010-11	2011-12	2012-13	2013-14
ENSEMBLE PRIVE (Primaire+Collégial+Qualifiant)		المجموع خصوصي (ابتدائي+إعدادي+تأهيلي)							
Total	مجموع	-	18 311	17 531	23 378	25 439	28 563	30 518	34 422
Femmes	إناث	-	9 567	9 112	12 117	13 386	15 088	16 064	18 217

		2006-07	2007-08	2008-09	2009-10	2010-11	2011-12	2012-13	2013-14
Enseignement primaire public		التعليم الابتدائي العمومي							
Total	مجموع	6 284	6 025	5 990	5 444	5 378	4 884	4 856	4 702
	Femmes	1 739	1 593	2 195	1 093	1 134	1 006	1 019	970
Urbain	حضري	3 176	3 192	3 290	3 025	2 999	2 704	2 747	2 665
	Femmes	987	1 031	1 381	871	916	809	827	792
Rural	قروي	3 108	2 833	2 700	2 419	2 379	2 180	2 109	2 037
	Femmes	752	562	814	222	218	197	192	178

		2006-07	2007-08	2008-09	2009-10	2010-11	2011-12	2012-13	2013-14
Enseignement primaire privé		التعليم الابتدائي الخصوصي							
Total	مجموع	-	10 151	9 462	13 067	14 155	15 645	16 679	18 552
Femmes	إناث	-	5 392	5 037	6 884	7 621	8 503	9 015	10 068

		2006-07	2007-08	2008-09	2009-10	2010-11	2011-12	2012-13	2013-14
Enseignement secondaire collégial public		التعليم الثانوي الإعدادي العمومي							
Total	مجموع	3 596	3 425	3 151	2 822	2 717	2 665	2 384	2 270
	Femmes	1 083	1 026	1 227	654	666	731	598	576
Urbain	حضري	2 679	2 576	2 356	2 099	2 005	1 974	1 745	1 655
	Femmes	936	887	955	564	570	627	509	489
Rural	قروي	917	849	795	723	712	691	639	615
	Femmes	147	139	272	90	96	104	89	87

		2006-07	2007-08	2008-09	2009-10	2010-11	2011-12	2012-13	2013-14
Enseignement secondaire collégial privé		التعليم الثانوي الإعدادي الخصوصي							
Total	مجموع	-	5 095	5 039	6 479	6 946	8 111	8 708	10 078
Femmes	إناث	-	2 613	2 549	3 300	3 558	4 198	4 472	5 201

		2006-07	2007-08	2008-09	2009-10	2010-11	2011-12	2012-13	2013-14
Enseignement secondaire qualifiant public		التعليم الثانوي التأهيلي العمومي							
Total	مجموع	3 377	3 169	3 057	2 539	2 735	2 610	2 474	2 329
	Femmes	994	954	1 163	587	696	727	637	599
Urbain	حضري	2 973	2 794	2 652	2 139	2 338	2 237	2 108	1 964
	Femmes	926	889	1 033	533	640	663	578	540
Rural	قروي	404	375	405	400	397	373	366	365
	Femmes	68	65	130	54	56	64	59	59

		2006-07	2007-08	2008-09	2009-10	2010-11	2011-12	2012-13	2013-14
Enseignement secondaire qualifiant privé		التعليم الثانوي التأهيلي الخصوصي							
Total	مجموع	-	3 065	3 030	3 832	4 338	4 807	5 131	5 792
Femmes	إناث	-	1 562	1 526	1 933	2 207	2 387	2 577	2 948

17- تطور أعداد طلبة التعليم ما بعد الثانوي

17- Evolution des effectifs des étudiants de l'enseignement post-secondaire

		2006-07	2007-08	2008-09	2009-10	2010-11	2011-12	2012-13	2013-14
الأقسام التحضيرية للمدارس الع	Classes الأقسام	108	136	197	163	212	210	202	226
Classes préparat. aux gr	Total مجموع	3 734	4 251	5 605	5 246	7 223	6 920	6 665	7 417
	Filles إناث	1 421	1 540	2 204	2 210	3 272	3 177	3 135	3 660
دبلوم التقني العالي	Classes الأقسام	80	92	91	104	134	161	167	181
Brevet de technicien sup	Total مجموع	2 080	1 970	2 003	2 302	3 078	3 931	4 060	4 171
	Filles إناث	736	744	834	994	1 400	1 821	1 879	1 939

18- تطور أعداد المتدربين في مراكز التكوين (عمومي)

18- Evolution des effectifs des stagiaires des centres de formation (Public)

		2006-07	2007-08	2008-09	2009-10	2010-11	2011-12	2012-13	2013-14
تكوين أساتذة التعليم الإبتدائي		1 214	1 476	896	2 000	2 440	2 987	2 787	2 364
Formation des professeurs du primaire		1 214	1 476	896	2 000	2 440	2 987	2 787	2 364
تكوين أساتذة التعليم الثانوي الإعدادي		1 305	1 531	1 118	2 160	1 895	2 820	2 334	2 158
Formation des professeurs du secondaire coll		1 305	1 531	1 118	2 160	1 895	2 820	2 334	2 158
تكوين أساتذة التعليم الثانوي التأهيلي		958	1 107	1 396	1 855	2 172	314	2 743	2 435
Formation des professeurs du secondaire qua		958	1 107	1 396	1 855	2 172	314	2 743	2 435
تكوين المفتشين التربويين		-	-	-	163	263	225	308	10
Formation des Inspecteurs pédagogiques		-	-	-	163	263	225	308	10
تكوين أطر التوجيه والتخطيط التربوي		168	202	186	210	220	200	201	98
Formation des cadres de d'orientation et de p		168	202	186	210	220	200	201	98
التبريز		589	373	335	273	329	256	356	40
Agrégation		589	373	335	273	329	256	356	40
Total	المجموع	4 234	4 689	3 931	6 661	7 319	6 802	8 729	7 105

II- التعليم الأولي



II- ENSEIGNEMENT PRESCOLAIRE

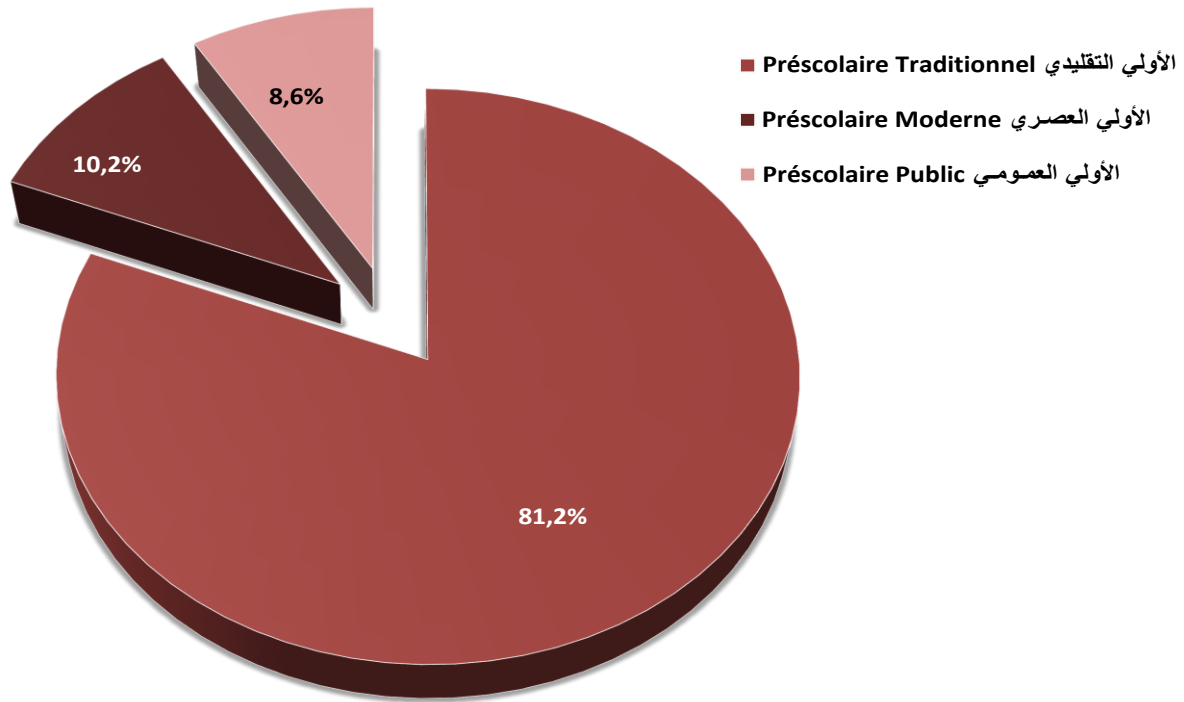
1- تطور عدد المؤسسات حسب الوسط ونوع التعليم

1- Evolution du nombre des établissements selon le milieu et type d'enseignement

			2006-07	2007-08	2008-09	2009-10	2010-11	2011-12	2012-13	2013-14
المجموع Ensemble	Précolaire Traditionnel	الأولي التقليدي	25 583	22 526	21 277	21 091	20 824	18 906	19 238	19 771
	Précolaire Moderne	الأولي العصري	1 380	1 619	1 852	4 936	2 097	2 369	2 307	2 482
	Précolaire Public	الأولي العمومي	993	1 166	1 409	1 730	2 069	2 251	1 940	2 105
	Total Précolaire	مجموع الأولي	27 956	25 311	24 538	27 757	24 990	23 526	23 485	24 358
قروي Rural	Précolaire Traditionnel	الأولي التقليدي	16 544	13 997	13 823	13 647	13 222	12 042	12 104	12 346
	Précolaire Moderne	الأولي العصري	28	20	30	85	55	65	69	70
	Précolaire Public	الأولي العمومي	775	862	1 013	1 209	1 445	1 583	1 320	1 452
	Total Précolaire	مجموع الأولي	17 347	14 879	14 866	14 941	14 722	13 690	13 493	13 868

توزيع مؤسسات التعليم الأولي حسب نوع التعليم

Répartition des établissements de l'enseignement préscolaire par type d'enseignement



2- تطور عدد الحجرات حسب الوسط ونوع التعليم

2- Evolution du nombre de salles selon le milieu et le type d'enseignement

			2006-07	2007-08	2008-09	2009-10	2010-11	2011-12	2012-13	2013-14
المجموع Ensemble	Précolaire Traditionnel	الأولي التقليدي	33 486	29 271	26 210	25 689	26 715	25 012	24 922	25 940
	Précolaire Moderne	الأولي العصري	5 942	6 697	6 058	7 086	6 919	8 768	9 324	9 825
	Précolaire Public	الأولي العمومي	1 082	1 243	1 386	1 636	2 115	2 262	2 319	2 466
	Total Précolaire	مجموع الأولي	40 510	37 211	33 654	34 411	35 749	36 042	36 565	38 231
قروي Rural	Précolaire Traditionnel	الأولي التقليدي	16 956	14 299	13 672	13 266	13 332	12 220	12 303	12 857
	Précolaire Moderne	الأولي العصري	89	52	125	157	95	255	239	230
	Précolaire Public	الأولي العمومي	822	874	855	1 014	1 289	1 407	1 470	1 581
	Total Précolaire	مجموع الأولي	17 867	15 225	14 652	14 437	14 716	13 882	14 012	14 668

3- تطور عدد الأقسام حسب الوسط ونوع التعليم

3- Evolution du nombre de classes selon le milieu et le type d'enseignement

		2006-07	2007-08	2008-09	2009-10	2010-11	2011-12	2012-13	2013-14
المجموع Ensemble	Précolaire Traditionnel الأولي التقليدي	38 763	31 791	28 639	26 834	28 475	26 352	27 015	29 022
	Précolaire Moderne الأولي العصري	5 737	5 727	5 783	7 747	9 344	7 987	8 429	9 051
	Précolaire Public الأولي العمومي	1 215	1 386	2 016	3 072	3 230	3 391	3 409	3 111
	Total Précolaire مجموع الأولي	45 714	38 903	36 438	37 653	41 049	37 730	38 853	41 184
قروي Rural	Précolaire Traditionnel الأولي التقليدي	21 379	16 068	15 422	14 088	14 522	13 217	13 766	13 933
	Précolaire Moderne الأولي العصري	113	49	85	148	168	190	205	206
	Précolaire Public الأولي العمومي	936	993	1 384	2 186	2 167	2 269	2 319	2 045
	Total Précolaire مجموع الأولي	22 428	17 110	16 891	16 422	16 857	15 676	16 290	16 184

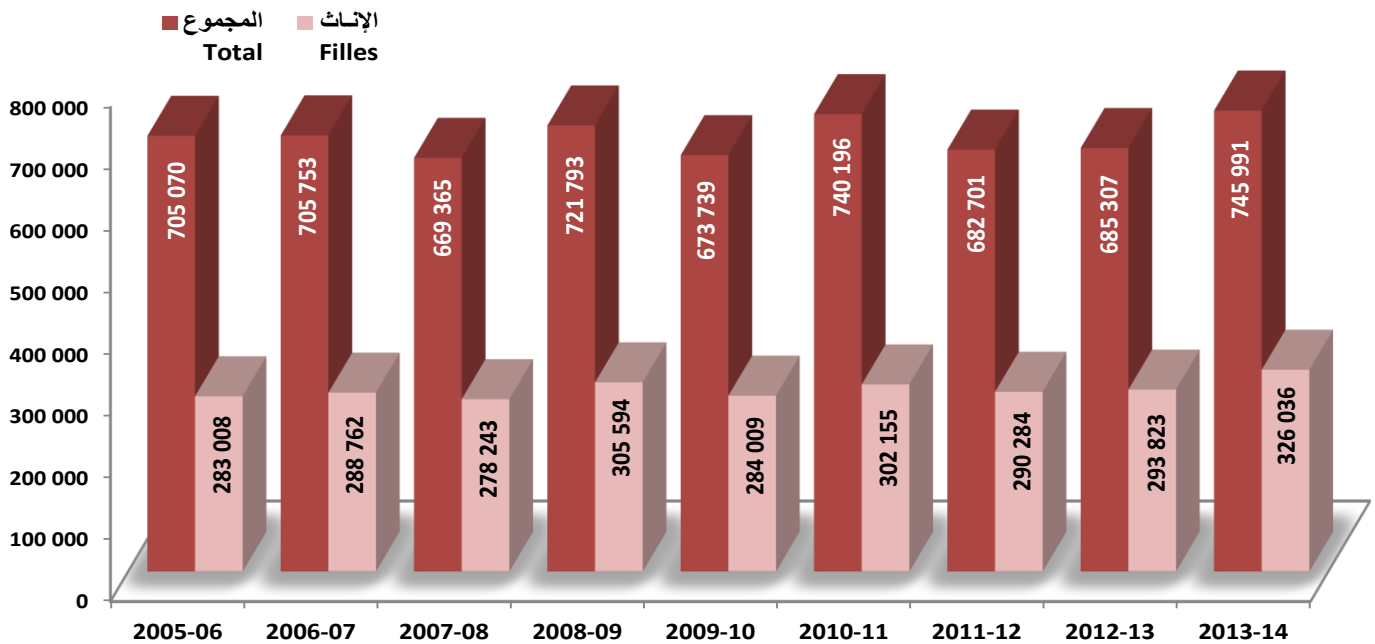
4- تطور عدد التلاميذ حسب الوسط والجنس ونوع التعليم

4-Evolution des effectifs des élèves selon le milieu, le sexe et le type d'enseignement

		2006-07	2007-08	2008-09	2009-10	2010-11	2011-12	2012-13	2013-14	
المجموع Ensemble	الأولي التقليدي	Total مجموع	570 031	522 643	444 976	447 947	493 632	451 578	444 516	488 250
	Précolaire Traditionnel	Filles إناث	223 716	207 683	172 587	176 171	183 651	179 426	178 359	202 463
	الأولي العصري	Total مجموع	109 733	115 691	206 468	172 997	185 031	165 082	176 022	187 437
	Précolaire Moderne	Filles إناث	52 578	55 635	98 523	82 011	88 473	78 480	83 820	89 191
	الأولي العمومي	Total مجموع	25 989	31 031	70 349	52 795	61 533	66 041	64 769	70 304
	Précolaire Public	Filles إناث	12 468	14 925	34 484	25 827	30 031	32 378	31 644	34 382
	مجموع الأولي	Total مجموع	705 753	669 365	721 793	673 739	740 196	682 701	685 307	745 991
	Total Précolaire	Filles إناث	288 762	278 243	305 594	284 009	302 155	290 284	293 823	326 036
قروي Rural	الأولي التقليدي	Total مجموع	221 662	197 894	175 862	176 488	171 014	164 695	166 919	178 550
	Précolaire Traditionnel	Filles إناث	57 703	51 535	44 434	47 730	45 115	42 093	45 234	52 109
	الأولي العصري	Total مجموع	1 823	931	3 445	2 887	3 166	3 583	3 987	4 129
	Précolaire Moderne	Filles إناث	855	412	1 647	1 327	1 436	1 633	1 753	1 838
	الأولي العمومي	Total مجموع	18 894	21 191	44 813	33 085	36 868	39 454	38 115	42 560
	Précolaire Public	Filles إناث	9 023	10 146	21 765	15 973	17 838	19 072	18 555	20 726
	مجموع الأولي	Total مجموع	242 379	220 016	224 120	212 460	211 048	207 732	209 021	225 239
	Total Précolaire	Filles إناث	67 581	62 093	67 846	65 030	64 389	62 798	65 542	74 673

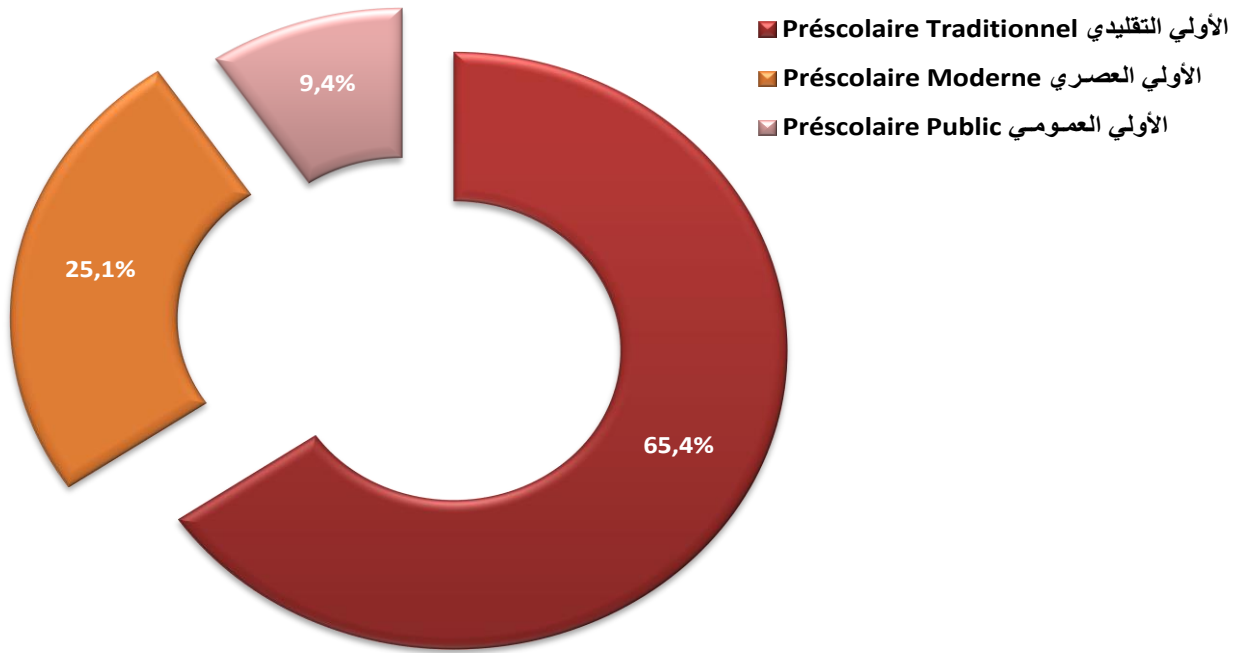
تطور عدد التلاميذ حسب الجنس

Evolution des effectifs des élèves selon le sexe



توزيع عدد تلاميذ التعليم الأولي حسب نوع التعليم

Répartition des effectifs des élèves de l'enseignement préscolaire par type d'enseignement



5- تطور التلاميذ الممدرسين حسب الوسط والجنس ونوع التعليم

5-Evolution des élèves scolarisés selon le milieu, le sexe et le type d'enseignement

		2006-07	2007-08	2008-09	2009-10	2010-11	2011-12	2012-13	2013-14	
المجموع Ensemble	أقل من 4 سنوات Moins de 4 ans	Total مجموع	40 138	33 474	147 427	35 952	76 879	38 878	41 085	47 252
		Filles إناث	19 404	16 482	70 885	17 246	37 634	18 557	19 830	22 610
	4 سنوات 4 ans	Total مجموع	328 106	319 911	281 618	315 802	340 794	320 730	310 009	340 595
		Filles إناث	135 771	133 630	117 238	133 237	130 555	136 332	134 519	148 380
	5 سنوات 5 ans	Total مجموع	309 288	294 127	266 104	303 449	299 703	297 494	307 863	331 994
		Filles إناث	125 563	122 545	108 993	126 975	126 531	127 251	131 924	146 091
	6 سنوات وأكثر 6 ans & +	Total مجموع	28 221	21 853	26 644	18 536	22 820	25 599	26 350	26 150
		Filles إناث	8 024	5 586	8 478	6 551	7 435	8 144	7 550	8 955
	المجموع Total	Total مجموع	705 753	669 365	721 793	673 739	740 196	682 701	685 307	745 991
		Filles إناث	288 762	278 243	305 594	284 009	302 155	290 284	293 823	326 036
قرروي Rural	أقل من 4 سنوات Moins de 4 ans	Total مجموع	3 023	1 596	26 306	2 714	4 197	4 321	4 889	5 086
		Filles إناث	1 134	725	12 729	1 304	2 010	2 120	2 359	2 447
	4 سنوات 4 ans	Total مجموع	109 809	106 255	91 884	102 181	99 473	100 324	94 315	105 435
		Filles إناث	31 794	31 205	26 966	32 126	30 446	30 141	30 602	35 283
	5 سنوات 5 ans	Total مجموع	112 349	98 673	92 206	100 004	95 714	89 826	94 283	101 523
		Filles إناث	31 707	28 228	25 596	30 124	29 506	28 003	30 002	33 895
	6 سنوات وأكثر 6 ans & +	Total مجموع	17 198	13 492	13 724	7 561	11 664	13 261	15 534	13 195
		Filles إناث	2 946	1 935	2 555	1 476	2 427	2 534	2 579	3 048
	المجموع Total	Total مجموع	242 379	220 016	224 120	212 460	211 048	207 732	209 021	225 239
		Filles إناث	67 581	62 093	67 846	65 030	64 389	62 798	65 542	74 673

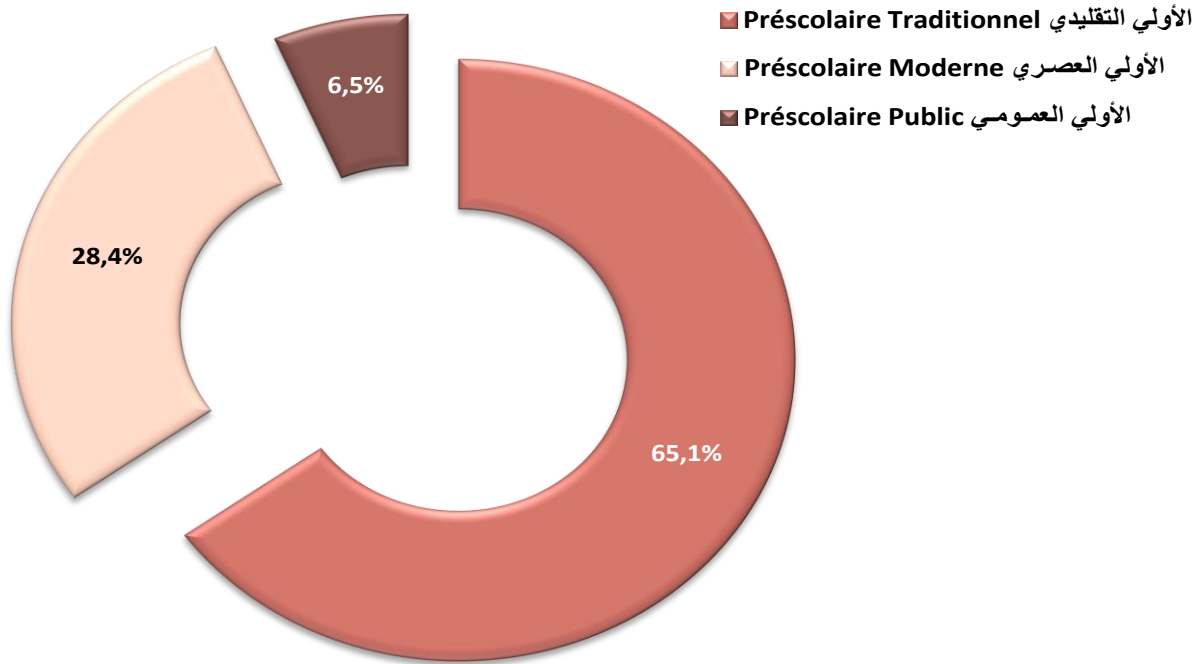
6- تطور عدد المربين حسب الوسط والجنس ونوع التعليم

6-Evolution du nombre des éducateurs selon le milieu, le sexe et le type d'enseignement

			2006-07	2007-08	2008-09	2009-10	2010-11	2011-12	2012-13	2013-14
المجموع Ensemble	الأولي التقليدي Précolaire Traditionnel	Total مجموع	32 781	28 332	26 075	25 907	26 759	25 070	25 382	25 938
		Fem. إناث	17 476	15 897	13 550	13 557	14 402	13 945	14 820	14 990
	الأولي العصري Précolaire Moderne	Total مجموع	6 434	7 222	7 038	8 373	7 569	9 961	10 590	11 309
		Fem. إناث	6 212	6 862	6 835	8 031	7 170	9 574	10 286	10 935
	الأولي العمومي Précolaire Public	Total مجموع	1 164	1 279	1 577	1 877	2 408	2 590	2 297	2 577
		Fem. إناث	973	1 103	1 311	1 649	2 143	2 306	2 076	2 268
مجموع الأولي Total Précolaire		Total مجموع	40 379	36 833	34 690	36 157	36 736	37 621	38 269	39 824
		Fem. إناث	24 661	23 862	21 696	23 237	23 715	25 825	27 182	28 193
قرروي Rural	الأولي التقليدي Précolaire Traditionnel	Total مجموع	16 967	13 791	13 863	13 415	13 451	12 404	12 243	12 612
		Fem. إناث	3 099	2 372	2 455	2 227	2 291	2 207	2 532	2 873
	الأولي العصري Précolaire Moderne	Total مجموع	91	51	76	134	112	215	210	246
		Fem. إناث	85	42	73	122	104	204	203	230
	الأولي العمومي Précolaire Public	Total مجموع	881	879	995	1 157	1 500	1 604	1 402	1 626
		Fem. إناث	710	729	809	961	1 284	1 388	1 216	1 374
مجموع الأولي Total Précolaire		Total مجموع	17 939	14 721	14 934	14 706	15 063	14 223	13 855	14 484
		Fem. إناث	3 894	3 143	3 337	3 310	3 679	3 799	3 951	4 477

توزيع عدد المربين بالتعليم الأولي حسب نوع التعليم

Répartition du nombre des éducateurs de l'enseignement préscolaire par type d'enseignement



7- تطور النسب الخام للتمدرس (*) بالتعليم الأولي

7- Evolution des taux bruts de scolarisation (*) au préscolaire

		2006-07	2007-08	2008-09	2009-10	2010-11	2011-12	2012-13	2013-14
المجموع الوطني National	Total مجموع	60,2%	57,7%	63,8%	59,4%	64,5%	59,5%	59,7%	64,3%
	Filles إناث	50,2%	48,9%	55,1%	51,2%	54,1%	51,9%	52,5%	57,5%
الوسط القروي Rural	Total مجموع	42,7%	39,6%	42,8%	39,9%	38,5%	38,5%	39,4%	41,7%
	Filles إناث	24,4%	23,1%	26,9%	25,1%	24,2%	24,1%	25,5%	28,3%

(*) نسب تدرّس تم احتسابها اعتمادا على إسقاطات إحصاء 2004

(*) Taux de scolarisation calculés sur la base des projections de la population du recensement 2004

8- توزيع المؤسسات حسب الإقليم والجهة والوسط

8-Répartition des établissements par province, région et le milieu

	الأولي التقليدي		الأولي العصري		الأولي العمومي		المجموع	
	Préscolaire Traditionnel	Préscolaire Moderne	Préscolaire Public	TOTAL	مجموع قروي	مجموع قروي	مجموع قروي	مجموع قروي
	مجموع قروي	مجموع قروي	مجموع قروي	مجموع قروي	مجموع قروي	مجموع قروي	مجموع قروي	مجموع قروي
	Total	Rural	Total	Rural	Total	Rural	Total	Rural
Aousserd اوسرد	-	-	-	-	2	2	2	2
Oued Ed-dahab وادي الذهب	-	-	67	1	10	2	77	3
Oued Ed-dhab - Lagouira وادي الذهب - الكويرة	-	-	67	1	12	4	79	5
Boujdour بوجدور	27	-	7	-	5	-	39	-
Laayoune العيون	113	1	45	-	2	-	160	1
Tarfaya طرفاية	8	4	-	-	2	1	10	5
Laayoune-Boujdour-Sakia Al Hamra العيون - بوجدور - الساقية الحمراء	148	5	52	-	9	1	209	6
Assa Zag اسا الزاك	17	2	1	-	7	1	25	3
Es-smara السمارة	43	-	3	-	2	-	48	-
Guelmim كلميم	214	68	36	1	26	21	276	90
Tantan طان طان	72	3	8	-	12	1	92	4
Tata طاطا	267	182	-	-	6	5	273	187
Guelmim - Es-smara كلميم - السمارة	613	255	48	1	53	28	714	284
Agadir Ida Outanane اكادير ادا وتنان	528	361	65	5	16	3	609	369
Chtouka Ait Baha اشتوكة ايت باهه	378	349	9	6	4	4	391	359
Inzegane Ait Melloul انزكان ايت ملول	315	49	49	1	11	11	375	61
Ouarzazate ورزازات	363	300	10	1	81	77	454	378
Taroudant تارودانت	948	858	22	1	32	27	1 002	886
Tiznit تزنيت	642	552	8	-	43	40	693	592
Zagoura زاكورة	84	71	3	-	46	41	133	112
Sidi Ifni سيدي إفني	226	191	2	-	17	12	245	203
Tinghir تتغير	229	140	3	-	29	23	261	163
Sous-Massa-Draa سوس - ماسة - درعة	3 713	2 871	171	14	279	238	4 163	3 123
Kenitra القنيطرة	129	15	64	-	26	20	219	35
Sidi Kacem سيدي قاسم	529	440	19	-	26	24	574	464
Sidi Slimane سيدي سليمان	47	3	16	-	12	11	75	14
Gharb - Chrarda - Beni Hssen الغرب - شراردة - بني حسين	705	458	99	-	64	55	868	513
Benslimane ابن سليمان	23	1	14	-	31	20	68	21
Khouribga خريبكة	269	54	20	-	35	25	324	79
Settat سطات	357	262	22	1	12	5	391	268
Berrechid برشيد	48	-	38	1	20	18	106	19
Chaouia - Ourdigha الشاوية - وريديغة	697	317	94	2	98	68	889	387
Al Haouz الحوز	1 103	1 094	13	2	78	71	1 194	1 167
Chichaoua شيشاوة	444	416	15	1	51	48	510	465
El Kelaa Des Sraghna قلعة السراغنة	309	266	16	-	53	52	378	318
Essaouira الصويرة	1 362	1 258	24	-	35	25	1 421	1 283
Marrakech مراكش	307	68	165	7	59	22	531	97
Rehamna الرحامنة	285	228	9	-	85	81	379	309
Marrakech - Tensift - Al Haouz مراكش - تانسيفت - الحوز	3 810	3 330	242	10	361	299	4 413	3 639
Berkane بركان	92	55	35	-	25	20	152	75
Figuiك فكيك	55	27	2	-	9	8	66	35
Jerada جرادة	73	11	-	-	5	4	78	15
Nador الناظور	107	8	18	-	39	18	164	26
Oujda Angad وجدة انكاد	216	-	59	-	21	10	296	10
Taourirt تاوريرت	66	-	12	-	31	11	109	11
Driouch الدرويش	1	-	2	-	3	2	6	2
L'Oriental الشرق	610	101	128	-	133	73	871	174

8- توزيع المؤسسات حسب الإقليم والجهة والوسط
8-Répartition des établissements par province, région et le milieu

	الأولي التقليدي Présolaire Traditionnel		الأولي العصري Présolaire Moderne		الأولي العمومي Présolaire Public		المجموع TOTAL	
	مجموع Total	قروي Rural	مجموع Total	قروي Rural	مجموع Total	قروي Rural	مجموع Total	قروي Rural
Casablanca Anfa الدار البيضاء انفا	54	-	114	-	19	-	187	-
Al fida - Mers Souttan الفداء مرس السلطان	59	-	27	-	13	-	99	-
Ain Sebaa - Hay Mohamadi عين السبع الحي المحمدي	102	-	65	-	8	-	175	-
Ain Chok عين الشق	98	-	90	-	7	-	195	-
Hay Hassani الحي الحسني	124	-	78	-	5	-	207	-
Ben Msik بن مسيك	71	-	10	-	23	-	104	-
Moulay R'Chid - Sidi Othman مولاي رشيد سيدي عثمان	124	-	32	-	22	-	178	-
Sidi Bernoussi سيدي البرنوصي	140	-	55	-	35	-	230	-
Mediouna مديونة	52	14	12	-	28	15	92	29
Mohammadia المحمدية	89	9	42	6	29	12	160	27
Nouaceur النواصر	125	12	6	-	21	6	152	18
Grand Casablanca الدار البيضاء الكبرى	1 038	35	531	6	210	33	1 779	74
Khemisset الخميسات	213	44	14	1	28	17	255	62
Rabat الرباط	219	-	88	-	18	-	325	-
Salé سلا	-	-	40	-	17	4	57	4
Skhirate Temara الصخيرات تمارة	131	21	56	3	41	15	228	39
Rabat - Salé - Zemmour - Zaer الرباط - سلا - زمور - زعير	563	65	198	4	104	36	865	105
El Jadida الجديدة	550	550	53	4	29	29	632	583
Safi اسفي	571	84	41	-	37	34	649	118
Sidi Bennour سيدي بنور	800	776	15	3	15	15	830	794
Youssooufia اليوسيفية	56	23	7	-	2	1	65	24
Doukala - Abda دكالة - عبدة	1 977	1 433	116	7	83	79	2 176	1 519
Azilal ازيلال	229	192	5	2	29	28	263	222
Beni Mellal بني ملال	233	68	83	6	22	21	338	95
Fkih ben Salah الفقيه بن صالح	125	72	34	4	40	38	199	114
Tadla - Azilal تادلة - ازيلال	587	332	122	12	91	87	800	431
Meknes مكناس	395	51	128	-	38	35	561	86
El Hajeb الحاجب	127	73	18	2	24	23	169	98
Errachidia الراشيدية	497	289	17	-	24	24	538	313
Ifrane يفرن	69	22	19	3	16	9	104	34
Khenifra خنيفرة	145	53	21	1	21	8	187	62
Midelt ميدلت	9	6	6	1	14	13	29	20
Meknès - Tafilalet مكناس - تافيلالت	1 242	494	209	7	137	112	1 588	613
Boulmane Maysour بولمان - ميسور	25	8	8	-	25	19	58	27
Fès فاس	358	15	118	-	13	3	489	18
Sefrou صفرو	36	3	29	1	54	32	119	36
Moulay Yacoub مولاي يعقوب	2	2	-	-	25	24	27	26
Fès - Boulmane فاس - بولمان	421	28	155	1	117	78	693	107
Al Houceima الحسيمة	-	-	5	-	49	23	54	23
Taounate تاونات	225	169	5	-	61	53	291	222
Taza تازة	559	393	20	-	52	45	631	438
Guercif كرسيف	-	-	8	-	8	4	16	4
Taza - Al Hoceima - Taounate تازة - الحسيمة - تاونات	784	562	38	-	170	125	992	687
Chefchaouen شفشاون	971	947	9	2	34	33	1 014	982
Fahs Anjra الفحص العنجرة	-	-	1	1	27	27	28	28
Larache العرائش	373	365	66	2	21	11	460	378
Tanger Assilah طنجة اصيلا	465	82	75	-	31	12	571	94
Tetouan تطوان	557	411	40	-	28	17	625	428
M'diq-Fnidaq المضيق الفنيديق	173	21	13	-	9	2	195	23
Ouezzane وزان	324	234	8	-	34	34	366	268
Tanger - Tetouan طنجة - تطوان	2 863	2 060	212	5	184	136	3 259	2 201
NATIONAL المجموع الوطني	19 771	12 346	2 482	70	2 105	1 452	24 358	13 868

9- توزيع الحجرات حسب الإقليم والجهة والوسط
9-Répartition des salles par province, région et le milieu

	الأولي التقليدي Préscolaire Traditionnel		الأولي العصري Préscolaire Moderne		الأولي العمومي Préscolaire Public		المجموع TOTAL	
	مجموع Total	قروي Rural	مجموع Total	قروي Rural	مجموع Total	قروي Rural	مجموع Total	قروي Rural
Aousserd اوسرد	-	-	-	-	2	2	2	2
Oued Ed-dahab وادي الذهب	-	-	223	3	11	2	234	5
Oued Ed-dhab - Lagouira وادي الذهب - الكويرة	-	-	223	3	13	4	236	7
Boujdour بوجدور	66	-	50	-	6	-	122	-
Laayoune العيون	299	2	161	-	3	-	463	2
Tarfaya طرفاية	19	4	-	-	2	1	21	5
Laayoune-Boujdour-Sakia Al Hamra العيون - بوجدور - الساقية الحمراء	384	6	211	-	11	1	606	7
Assa Zag اسا الزاك	25	2	4	-	7	1	36	3
Es-smara السمارة	100	-	11	-	2	-	113	-
Guelmim كلميم	227	67	112	1	27	21	366	89
Tantan طان طان	82	3	35	-	13	1	130	4
Tata طاتا	288	185	-	-	6	5	294	190
Guelmim - Es-smara كلميم - السمارة	722	257	162	1	55	28	939	286
Agadir Ida Outanane اكادير ادا وتنان	712	396	263	21	22	3	997	420
Chtouka Ait Baha اشوكة ايت باهه	431	384	52	18	5	5	488	407
Inzegane Ait Melloul انزكان ايت ملول	451	56	221	6	13	13	685	75
Ouarzazate ورزازات	415	300	47	3	86	81	548	384
Taroudant تارودانت	1 217	1 064	77	4	36	28	1 330	1 096
Tiznit تزنيت	692	562	33	-	46	43	771	605
Zagoura زاكورة	56	56	14	-	53	48	123	104
Sidi Ifni سيدي إفني	230	186	6	-	19	12	255	198
Tinghir تنغير	229	140	13	-	34	25	276	165
Sous-Massa-Draa سوس - ماسة - درعة	4 433	3 144	726	52	314	258	5 473	3 454
Kenitra القنيطرة	365	24	267	-	34	27	666	51
Sidi Kacem سيدي قاسم	529	440	78	-	28	26	635	466
Sidi Slimane سيدي سليمان	108	3	50	-	14	13	172	16
Gharb - Cherrada - Beni Hssen الغرب - شراردة - بني حسين	1 002	467	395	-	76	66	1 473	533
Benslimane ابن سليمان	39	1	42	-	33	20	114	21
Khouribga خريبكة	462	59	125	-	38	27	625	86
Settat سطات	471	263	97	2	13	5	581	270
Berrechid برشيد	127	-	128	7	22	19	277	26
Chaouia - Ourdigha الشاوية - ورديغة	1 099	323	392	9	106	71	1 597	403
Al Haouz الحوز	1 111	1 097	33	6	80	72	1 224	1 175
Chichaoua شيشاوة	444	416	35	3	53	50	532	469
El Kelaa Des Sraghna قلعة السراغنة	337	266	61	-	67	66	465	332
Essaouira الصويرة	1 372	1 258	62	-	36	25	1 470	1 283
Marrakech مراكش	660	100	695	35	70	25	1 425	160
Rehamna الرحامنة	314	229	30	-	86	81	430	310
Marrakech - Tensift - Al Haouz مراكش - تانسيفت - الحوز	4 238	3 366	916	44	392	319	5 546	3 729
Berkane بركان	92	55	89	-	27	21	208	76
Figuiغ فكيك	93	43	14	-	11	10	118	53
Jerada جرادة	107	13	-	-	7	6	114	19
Nador الناظور	152	8	51	-	46	19	249	27
Oujda Angad وجدة انكاد	504	-	166	-	22	10	692	10
Taurirt تاوريرت	73	-	45	-	38	11	156	11
Driouch الدريوش	38	25	4	-	3	2	45	27
L'Oriental الشرق	1 059	144	369	-	154	79	1 582	223

9- توزيع الحجرات حسب الإقليم والجهة والوسط
9-Répartition des salles par province, région et le milieu

	الأولي التقليدي Préscolaire Traditionnel		الأولي العصري Préscolaire Moderne		الأولي العمومي Préscolaire Public		المجموع TOTAL	
	مجموع Total	قروي Rural	مجموع Total	قروي Rural	مجموع Total	قروي Rural	مجموع Total	قروي Rural
Casablanca Anfa الدار البيضاء انفا	103	-	624	-	30	-	757	-
Al fida - Mers Soultan الفداء مرس السلطان	115	-	90	-	33	-	238	-
Ain Sebaa - Hay Mohamadi عين السبع الحي المحمدي	276	-	294	-	12	-	582	-
Ain Chok عين الشق	107	-	393	-	14	-	514	-
Hay Hassani الحي الحسني	266	-	431	-	11	-	708	-
Ben Msik بن مسيك	154	-	27	-	37	-	218	-
Moulay R'Chid - Sidi Othman مولاي رشيد سيدي عثمان	279	-	130	-	32	-	441	-
Sidi Bernoussi سيدي البرنوصي	350	-	223	-	46	-	619	-
Mediouna مديونة	66	17	85	-	43	23	194	40
Mohammadia المحمدية	229	21	174	17	36	15	439	53
Nouaceur النواصر	196	20	17	-	40	13	253	33
Grand Casablanca الدار البيضاء الكبرى	2 141	58	2 488	17	334	51	4 963	126
Khemisset الخميسات	357	59	42	2	28	17	427	78
Rabat الرباط	609	-	333	-	25	-	967	-
Salé سلا	-	-	221	-	24	5	245	5
Skhirate Temara الصخيرات تمارة	286	48	193	8	63	22	542	78
Rabat - Salé - Zemmour - Zaer الرباط - سلا - زمور - زعير	1 252	107	789	10	140	44	2 181	161
El Jadida الجديدة	515	515	235	11	31	31	781	557
Safi اسفي	652	83	201	-	37	34	890	117
Sidi Bennour سيدي بنور	857	782	49	8	15	15	921	805
Yousseoufia اليوسيفية	68	23	26	-	2	1	96	24
Doukala - Abda دكالة - عبدة	2 092	1 403	511	19	85	81	2 688	1 503
Azilal ازيلال	252	203	19	7	33	32	304	242
Beni Mellal بني ملال	393	91	273	11	24	23	690	125
Fkih ben Salah الفقيه بن صالح	186	99	127	21	46	44	359	164
Tadla - Azilal تادلة - ازيلال	831	393	419	39	103	99	1 353	531
Meknes مكناس	617	57	381	-	45	41	1 043	98
El Hajeb الحاجب	203	84	56	6	25	23	284	113
Errachidia الراشيدية	599	299	55	-	28	28	682	327
Ifrane يفرن	91	22	52	7	19	9	162	38
Khenifra خنيفرة	202	66	66	3	27	9	295	78
Midelt ميدلت	8	6	20	2	15	14	43	22
Meknès - Tafilalet مكناس - تافيلالت	1 720	534	630	18	159	124	2 509	676
Boulmane Maysour بولمان - ميسور	24	7	34	-	26	20	84	27
Fès فاس	713	26	525	-	21	4	1 259	30
Sefrou صفرو	73	7	99	3	57	33	229	43
Moulay Yacoub مولاي يعقوب	4	4	-	-	26	25	30	29
Fès - Boulmane فاس - بولمان	814	44	658	3	130	82	1 602	129
Al Houceima الحسيمة	-	-	29	-	52	24	81	24
Taounate تاونات	259	171	16	-	65	56	340	227
Taza تازة	569	394	66	-	58	48	693	442
Guercif كرسيف	-	-	32	-	9	4	41	4
Taza - Al Hoceima - Taounate تازة - الحسيمة - تاونات	828	565	143	-	184	132	1 155	697
Chefchaouen شفشاون	997	955	28	9	38	37	1 063	1 001
Fahs Anjra الفحص العنجرة	-	-	2	2	27	27	29	29
Larache العرائش	373	365	171	4	24	11	568	380
Tanger Assilah طنجة اصيلا	649	86	316	-	41	12	1 006	98
Tetouan تطوان	731	424	193	-	30	17	954	441
M'diq-Fnidaq المضيق الفنديق	237	28	48	-	14	2	299	30
Ouezzane وزان	338	188	35	-	36	36	409	224
Tanger - Tetouan طنجة - تطوان	3 325	2 046	793	15	210	142	4 328	2 203
NATIONAL المجموع الوطني	25 940	12 857	9 825	230	2 466	1 581	38 231	14 668

10- توزيع الأقسام حسب الإقليم والجهة والوسط

10-Répartition des classes par province, région et le milieu

	الأولي التقليدي Préscolaire Traditionnel		الأولي العصري Préscolaire Moderne		الأولي العمومي Préscolaire Public		المجموع TOTAL	
	مجموع Total	قروي Rural	مجموع Total	قروي Rural	مجموع Total	قروي Rural	مجموع Total	قروي Rural
Aousserd اوسرد	-	-	-	-	4	4	4	4
Oued Ed-dahab وادي الذهب	-	-	204	3	13	3	217	6
Oued Ed-dhab - Lagouira وادي الذهب - الكويرة	-	-	204	3	17	7	221	10
Boujdour بوجدور	66	-	39	-	6	-	111	-
Laayoune العيون	301	3	144	-	3	-	448	3
Tarfaya طرفاية	13	4	-	-	2	1	15	5
Laayoune-Boujdour-Sakia Al Hamra العيون - بوجدور - الساقية الحمراء	380	7	183	-	11	1	574	8
Assa Zag اسا الزاك	61	3	4	-	7	1	72	4
Es-smara السمارة	84	-	11	-	2	-	97	-
Guelmim كلميم	473	140	127	3	42	34	642	177
Tantan طان طان	82	3	24	-	13	1	119	4
Tata طاتا	343	231	-	-	9	8	352	239
Guelmim - Es-smara كلميم - السمارة	1 043	377	166	3	73	44	1 282	424
Agadir Ida Outanane اكادير ادا وتنان	707	391	250	25	25	4	982	420
Chtouka Ait Baha اشوكة ايت باهه	431	384	40	25	6	6	477	415
Inzegane Ait Melloul انزكان ايت ملول	595	89	206	6	18	18	819	113
Ouarzazate ورزازات	379	272	34	3	127	119	540	394
Taroudant تارودانت	1 475	1 306	82	4	54	44	1 611	1 354
Tiznit تزنيت	729	605	35	-	74	68	838	673
Zagoura زاكورة	166	144	14	-	75	69	255	213
Sidi Ifni سيدي إفني	218	179	6	-	29	18	253	197
Tinghir تنغير	229	140	19	-	46	34	294	174
Sous-Massa-Draa سوس - ماسة - درعة	4 929	3 510	686	63	454	380	6 069	3 953
Kenitra القنيطرة	448	26	274	-	39	30	761	56
Sidi Kacem سيدي قاسم	889	713	80	-	39	35	1 008	748
Sidi Slimane سيدي سليمان	103	5	51	-	21	20	175	25
Gharb - Cherrada - Beni Hssen الغرب - شراردة - بني حسين	1 440	744	405	-	99	85	1 944	829
Benslimane ابن سليمان	42	2	45	-	38	21	125	23
Khouribga خريبكة	453	59	137	-	42	31	632	90
Settat سطات	1 130	298	79	2	17	6	1 226	306
Berrechid برشيد	126	-	134	4	26	23	286	27
Chaouia - Ourdigha الشاوية - ورديغة	1 751	359	395	6	123	81	2 269	446
Al Haouz الحوز	1 089	1 078	33	4	103	94	1 225	1 176
Chichaoua شيشاوة	444	416	31	2	74	69	549	487
El Kelaa Des Sraghna قلعة السراغنة	338	267	60	-	70	69	468	336
Essaouira الصويرة	1 360	1 258	65	-	39	28	1 464	1 286
Marrakech مراكش	1 439	104	662	21	86	33	2 187	158
Rehamna الرحامنة	312	227	39	-	99	93	450	320
Marrakech - Tensift - Al Haouz مراكش - تانسيفت - الحوز	4 982	3 350	890	27	471	386	6 343	3 763
Berkane بركان	92	55	105	-	40	32	237	87
Figuiغ فكيك	103	52	12	-	16	15	131	67
Jerada جرادة	94	12	-	-	7	6	101	18
Nador الناظور	158	10	66	-	55	22	279	32
Oujda Angad وجدة انكاد	383	-	165	-	22	10	570	10
Taourirt تاوريرت	130	-	48	-	51	15	229	15
Driouch الدريوش	52	39	7	-	3	2	62	41
L'Oriental الشرق	1 012	168	403	-	194	102	1 609	270

10- توزيع الأقسام حسب الإقليم والجهة والوسط

10-Répartition des classes par province, région et le milieu

	الأولي التقليدي		الأولي العصري		الأولي العمومي		المجموع	
	Préscolaire Traditionnel	Préscolaire Moderne	Préscolaire Public	TOTAL	مجموع قروي	مجموع قروي	مجموع قروي	مجموع قروي
	مجموع قروي	مجموع قروي	مجموع قروي	مجموع قروي	مجموع قروي	مجموع قروي	مجموع قروي	مجموع قروي
	Total Rural	Total Rural	Total Rural	Total Rural	Total Rural	Total Rural	Total Rural	Total Rural
Casablanca Anfa الدار البيضاء انفا	103	-	507	-	35	-	645	-
Al fida - Mers Souttan الفداء مرس السلطان	119	-	89	-	36	-	244	-
Ain Sebaa - Hay Mohamadi عين السبع الحي المحمدي	250	-	254	-	16	-	520	-
Ain Chok عين الشق	104	-	331	-	14	-	449	-
Hay Hassani الحي الحسني	271	-	313	-	11	-	595	-
Ben Msik بن مسيك	154	-	27	-	37	-	218	-
Moulay R'Chid - Sidi Othman مولاي رشيد سيدي عثمان	279	-	125	-	33	-	437	-
Sidi Bernoussi سيدي البرنوصي	345	-	214	-	57	-	616	-
Mediouna مديونة	66	17	37	-	42	23	145	40
Mohammadia المحمدية	207	20	177	19	48	18	432	57
Nouaceur النواصر	190	16	15	-	42	16	247	32
Grand Casablanca الدار البيضاء الكبرى	2 088	53	2 089	19	371	57	4 548	129
Khemisset الخميسات	358	60	45	2	36	21	439	83
Rabat الرباط	567	-	341	-	30	-	938	-
Salé سلا	-	-	218	-	29	7	247	7
Skhirate Temara الصخيرات تمارة	308	49	183	6	71	25	562	80
Rabat - Salé - Zemmour - Zaer الرباط - سلا - زمور - زعير	1 233	109	787	8	166	53	2 186	170
El Jadida الجديدة	612	612	191	10	36	36	839	658
Safi اسفي	753	84	173	-	51	47	977	131
Sidi Bennour سيدي بنور	851	784	51	6	22	22	924	812
Yousseoufia اليوسفية	78	23	25	-	2	1	105	24
Doukala - Abda دكالة - عبدة	2 294	1 503	440	16	111	106	2 845	1 625
Azilal ازيلال	249	202	20	6	48	45	317	253
Beni Mellal بني ملال	346	85	229	11	31	28	606	124
Fkih ben Salah الفقيه بن صالح	185	88	110	10	52	49	347	147
Tadla - Azilal تادلة - ازيلال	780	375	359	27	131	122	1 270	524
Meknes مكناس	560	57	383	-	65	57	1 008	114
El Hajeb الحاجب	202	92	57	6	35	33	294	131
Errachidia الراشيدية	655	345	58	-	32	32	745	377
Ifrane يفرن	85	25	56	6	25	13	166	44
Khenifra خنيفرة	213	66	63	3	37	13	313	82
Midelt ميدلت	15	9	26	2	20	18	61	29
Meknès - Tafilalet مكناس - تافيلالت	1 730	594	643	17	214	166	2 587	777
Boulmane Mayssour بولمان - ميسور	38	9	25	-	35	27	98	36
Fès فاس	684	24	410	-	25	5	1 119	29
Sefrou صفرو	60	6	78	2	67	39	205	47
Moulay Yacoub مولاي يعقوب	3	3	-	-	38	37	41	40
Fès - Boulmane فاس - بولمان	785	42	513	2	165	108	1 463	152
Al Houceima الحسيمة	-	-	18	-	67	28	85	28
Taounate تاونات	264	178	19	-	77	65	360	243
Taza تازة	545	391	80	-	68	57	693	448
Guercif كرسيف	-	-	32	-	10	4	42	4
Taza - Al Hoceima - Taounate تازة - الحسيمة - تاونات	809	569	149	-	222	154	1 180	723
Chefchaouen شفشاون	997	956	28	9	52	51	1 077	1 016
Fahs Anjra الفص العنجرة	-	-	2	2	41	41	43	43
Larache العرائش	371	363	183	4	26	13	580	380
Tanger Assilah طنجة اصيلا	893	160	295	-	47	14	1 235	174
Tetouan تطوان	783	431	157	-	52	29	992	460
M'diq-Fnidaq المضيق الفنيدق	343	33	46	-	28	2	417	35
Ouezzane وزان	380	230	28	-	43	43	451	273
Tanger - Tetouan طنجة - تطوان	3 767	2 173	739	15	289	193	4 795	2 381
NATIONAL المجموع الوطني	29 022	13 933	9 051	206	3 111	2 045	41 184	16 184

11- توزيع اعداد المدرسين بالتعليم الأولي حسب الإقليم والجهة والجنس
11- Répartition des effectifs du préscolaire par province, région et le sexe

Urbain + Rural

حضري + قروي

	الأولي التقليدي Préscolaire Traditionnel		الأولي العصري Préscolaire Moderne		الأولي العمومي Préscolaire Public		المجموع TOTAL	
	مجموع Total	إناث Filles	مجموع Total	إناث Filles	مجموع Total	إناث Filles	مجموع Total	إناث Filles
Aousserd اوسرد	-	-	-	-	38	19	38	19
Oued Ed-dahab وادي الذهب	-	-	3 541	1 690	392	177	3 933	1 867
Oued Ed-dhab - Lagouira وادي الذهب - الكويرة	-	-	3 541	1 690	430	196	3 971	1 886
Boujdour بوجدور	1 191	536	493	231	170	81	1 854	848
Laayoune العيون	5 937	2 886	2 689	1 283	92	50	8 718	4 219
Tarfaya طرفاية	311	160	-	-	34	14	345	174
Laayoune-Boujdour-Sakia Al Hamra العيون - بوجدور - الساقية الحمراء	7 439	3 582	3 182	1 514	296	145	10 917	5 241
Assa Zag اسا الزاك	571	293	53	25	140	59	764	377
Es-smara السمارة	1 489	726	249	119	46	23	1 784	868
Guelmim كلميم	5 072	2 359	2 273	1 046	659	310	8 004	3 715
Tantan طان طان	1 365	608	566	258	270	128	2 201	994
Tata طاطا	5 213	2 553	-	-	176	88	5 389	2 641
Guelmim - Es-smara كلميم - السمارة	13 710	6 539	3 141	1 448	1 291	608	18 142	8 595
Agadir Ida Outanane اكادير ادا وئنان	16 216	7 939	4 719	2 297	608	301	21 543	10 537
Chtouka Ait Baha اشوكة ايت باهه	6 787	3 036	752	346	123	64	7 662	3 446
Inzegane Ait Melloul انزكان ايت ملول	10 698	4 924	3 521	1 609	352	154	14 571	6 687
Ouarzazate ورزازات	8 075	3 571	725	336	2 215	1 054	11 015	4 961
Taroudant تارودانت	17 159	6 386	1 616	759	1 072	526	19 847	7 671
Tiznit تزنيت	4 736	2 119	738	339	1 027	487	6 501	2 945
Zagoura زاكورة	3 085	1 420	281	132	1 786	884	5 152	2 436
Sidi Ifni سيدي إفني	2 339	985	84	37	524	261	2 947	1 283
Tinghir تنغير	5 752	2 842	379	167	934	465	7 065	3 474
Sous-Massa-Draa سوس - ماسة - درعة	74 847	33 222	12 815	6 022	8 641	4 196	96 303	43 440
Kenitra القنيطرة	6 733	3 304	4 991	2 443	1 134	553	12 858	6 300
Sidi Kacem سيدي قاسم	8 029	3 155	1 397	665	998	531	10 424	4 351
Sidi Slimane سيدي سليمان	1 931	972	1 092	544	459	228	3 482	1 744
Gharb - Chrarda - Beni Hssen الغرب - شراردة - بني حسين	16 693	7 431	7 480	3 652	2 591	1 312	26 764	12 395
Benslimane ابن سليمان	1 005	458	803	380	959	477	2 767	1 315
Khouribga خريبكة	10 088	4 715	3 816	1 709	912	454	14 816	6 878
Settat سطات	6 962	2 674	1 600	800	495	238	9 057	3 712
Berrechid برشيد	2 642	1 336	3 229	1 540	621	293	6 492	3 169
Chaouia - Ourdigha الشاوية - ورديغة	20 697	9 183	9 448	4 429	2 987	1 462	33 132	15 074
Al Haouz الحوز	15 208	3 555	738	330	2 274	1 129	18 220	5 014
Chichaoua شيشاوة	3 872	710	727	333	1 392	648	5 991	1 691
El Kelaa Des Sraghna قلعة السراغنة	5 978	1 675	1 313	617	2 027	1 049	9 318	3 341
Essaouira الصويرة	10 969	2 197	1 176	547	751	355	12 896	3 099
Marrakech مراكش	32 051	15 616	12 733	6 114	2 369	1 196	47 153	22 926
Rehamna الرحامنة	6 550	2 295	922	395	2 029	1 020	9 501	3 710
Marrakech - Tensift - Al Haouz مراكش - تانسيفت - الحوز	74 628	26 048	17 609	8 336	10 842	5 397	103 079	39 781
Berkane بركان	1 373	638	1 578	788	794	390	3 745	1 816
Figuiك فكيك	1 888	812	265	130	240	128	2 393	1 070
Jerada جرادة	2 292	1 117	-	-	163	83	2 455	1 200
Nador الناظور	3 107	1 476	1 208	564	1 414	708	5 729	2 748
Oujda Angad وجدة انكاد	7 059	3 477	2 889	1 387	486	236	10 434	5 100
Taurirt تاويرت	2 406	1 053	927	393	1 177	544	4 510	1 990
Driouch الدريوش	858	336	183	77	83	36	1 124	449
L'Oriental الشرق	18 983	8 909	7 050	3 339	4 357	2 125	30 390	14 373

11- توزيع اعداد المدرسين بالتعليم الأولي حسب الإقليم والجهة والجنس
11- Répartition des effectifs du préscolaire par province, région et le sexe

		Urbain + Rural				حضري + قروي		المجموع	
		الأولي التقليدي		الأولي العصري		الأولي العمومي		TOTAL	
		Préscolaire Traditionnel	Préscolaire Moderne	Préscolaire Public					
		مجموع	إناث	مجموع	إناث	مجموع	إناث	مجموع	إناث
		Total	Filles	Total	Filles	Total	Filles	Total	Filles
Casablanca Anfa	الدار البيضاء انفا	2 921	1 312	11 282	5 524	916	454	15 119	7 290
Al fida - Mers Souttan	الفداء مرس السلطان	2 818	1 421	2 077	962	984	483	5 879	2 866
Ain Sebaa - Hay Mohamadi	عين السبع الحي المحمدي	6 024	2 989	5 998	2 919	400	203	12 422	6 111
Ain Chok	عين الشق	2 834	1 010	7 540	3 542	397	187	10 771	4 739
Hay Hassani	الحي الحسني	6 441	3 447	6 825	3 350	275	139	13 541	6 936
Ben Msik	بن مسيك	3 801	1 977	652	309	966	488	5 419	2 774
Moulay R'Chid - Sidi Othman	مولاي رشيد سيدي عثمان	7 308	3 495	2 702	1 258	908	465	10 918	5 218
Sidi Bernoussi	سيدي البرنوصي	9 334	4 689	4 589	2 236	1 611	783	15 534	7 708
Mediouna	مديونة	1 510	733	873	411	1 102	550	3 485	1 694
Mohammadia	المحمدية	6 408	3 587	3 543	1 648	1 499	760	11 450	5 995
Nouaceur	النواصر	4 590	1 848	275	120	948	443	5 813	2 411
Grand Casablanca	الدار البيضاء الكبرى	53 989	26 508	46 356	22 279	10 006	4 955	110 351	53 742
Khemisset	الخميسات	7 573	3 655	1 094	485	770	373	9 437	4 513
Rabat	الرباط	9 580	4 625	6 784	3 298	670	339	17 034	8 262
Salé	سلا	-	-	5 417	2 561	772	400	6 189	2 961
Skhirate Temara	الصخيرات تمارة	5 686	2 756	3 325	1 528	1 727	862	10 738	5 146
Rabat - Salé - Zemmour - Zaer	الرباط - سلا - زمور - زعير	22 839	11 036	16 620	7 872	3 939	1 974	43 398	20 882
El Jadida	الجديدة	4 518	514	3 823	1 804	909	449	9 250	2 767
Safi	اسفي	12 226	5 323	3 923	1 822	974	460	17 123	7 605
Sidi Bennour	سيدي بنور	5 591	679	1 198	588	523	265	7 312	1 532
Yousseoufia	اليوسفية	1 576	696	558	275	44	22	2 178	993
Doukala - Abda	دكالة - عبدة	23 911	7 212	9 502	4 489	2 450	1 196	35 863	12 897
Azilal	ازيلال	4 480	1 847	437	212	955	468	5 872	2 527
Beni Mellal	بني ملال	8 881	4 235	3 909	1 811	775	354	13 565	6 400
Fkih ben Salah	الفيقيه بن صالح	4 973	2 234	2 434	1 123	1 346	654	8 753	4 011
Tadla - Azilal	تادلة - ازيلال	18 334	8 316	6 780	3 146	3 076	1 476	28 190	12 938
Meknes	مكناس	14 415	7 512	6 882	3 380	1 176	568	22 473	11 460
El Hajeb	الحاجب	4 548	2 117	1 090	469	651	286	6 289	2 872
Errachidia	الراشيدية	17 135	8 089	1 219	537	733	355	19 087	8 981
Ifrane	يفرن	2 460	1 081	1 041	512	505	245	4 006	1 838
Khenifra	خنيفرة	5 812	2 692	1 205	582	974	464	7 991	3 738
Midelt	ميدلت	258	119	676	328	402	199	1 336	646
Meknès - Tafilalet	مكناس - تافيلالت	44 628	21 610	12 113	5 808	4 441	2 117	61 182	29 535
Boulmane Mayssour	بولمان - ميسور	970	455	515	248	736	359	2 221	1 062
Fès	فاس	15 813	7 966	6 885	3 221	646	320	23 344	11 507
Sefrou	صفرو	1 126	540	1 698	801	1 516	669	4 340	2 010
Moulay Yacoub	مولاي يعقوب	51	24	-	-	810	370	861	394
Fès - Boulmane	فاس - بولمان	17 960	8 985	9 098	4 270	3 708	1 718	30 766	14 973
Al Houceima	الحسيمة	-	-	368	182	1 454	692	1 822	874
Taounate	تاوانات	4 485	1 612	432	199	1 898	923	6 815	2 734
Taza	تازة	10 609	3 165	1 512	711	1 366	659	13 487	4 535
Guercif	كرسيف	-	-	711	316	232	104	943	420
Taza - Al Hoceima - Taounate	تازة - الحسيمة - تاوانات	15 094	4 777	3 023	1 408	4 950	2 378	23 067	8 563
Chefchaouen	شفشاون	10 787	631	569	256	1 320	653	12 676	1 540
Fahs Anjra	الفص العنجرة	-	-	62	33	798	390	860	423
Larache	العرانش	7 660	-	4 169	2 134	665	329	12 494	2 463
Tanger Assilah	طنجة اصيلا	16 078	7 237	6 381	2 944	989	480	23 448	10 661
Tetouan	تطوان	15 482	4 326	3 339	1 613	1 225	633	20 046	6 572
M'diq-Fnidaq	المضيق الفنديق	6 760	3 945	922	424	481	249	8 163	4 618
Ouezzane	وزان	7 731	2 966	654	313	821	393	9 206	3 672
Tanger - Tetouan	طنجة - تطوان	64 498	19 105	16 096	7 717	6 299	3 127	86 893	29 949
TOTAL	المجموع	-	-	3 583	1 772	-	-	3 583	1 772
Mission	البعثات	-	-	3 583	1 772	-	-	3 583	1 772
NATIONAL	المجموع الوطني	488 250	202 463	187 437	89 191	70 304	34 382	745 991	326 036

12- توزيع اعداد المدرسين بالتعليم الأولي حسب الإقليم والجهة والجنس
12- Répartition des effectifs du préscolaire par province, région et le sexe

Rural

قروي

	الأولي التقليدي		الأولي العصري		الأولي العمومي		المجموع	
	Préscolaire Traditionnel		Préscolaire Moderne		Préscolaire Public		TOTAL	
	مجموع Total	إناث Filles	مجموع Total	إناث Filles	مجموع Total	إناث Filles	مجموع Total	إناث Filles
Aousserd اوسرد	-	-	-	-	38	19	38	19
Oued Ed-dahab وادي الذهب	-	-	75	30	89	27	164	57
Oued Ed-dhab - Lagouira وادي الذهب - الكويرة	-	-	75	30	127	46	202	76
Boujdour بوجدور	-	-	-	-	-	-	-	-
Laayoune العيون	29	13	-	-	-	-	29	13
Tarfaya طرفاية	64	34	-	-	8	4	72	38
Laayoune-Boujdour-Sakia Al Hamra العيون - بوجدور - الساقية الحمراء	93	47	-	-	8	4	101	51
Assa Zag اسا الزاك	54	28	-	-	15	7	69	35
Es-smara السمارة	-	-	-	-	-	-	-	-
Guelmim كلميم	1 165	500	33	12	481	229	1 679	741
Tantan طان طان	50	24	-	-	12	4	62	28
Tata طاطا	3 427	1 679	-	-	133	62	3 560	1 741
Guelmim - Es-smara كلميم - السمارة	4 696	2 231	33	12	641	302	5 370	2 545
Agadir Ida Outanane اكادير ادا وتنان	7 396	3 589	433	175	82	37	7 911	3 801
Chtouka Ait Baha اشتوكة ايت باهه	5 905	2 634	461	210	123	64	6 489	2 908
Inzegane Ait Melloul انزكان ايت ملول	1 361	513	140	58	352	154	1 853	725
Ouarzazate ورزازات	5 750	2 471	100	46	1 976	946	7 826	3 463
Taroudant تارودانت	14 718	5 205	46	23	780	383	15 544	5 611
Tiznit تزنيت	2 382	939	-	-	956	454	3 338	1 393
Zagoura زاكورة	2 609	1 196	-	-	1 622	801	4 231	1 997
Sidi Ifni سيدي إفني	1 346	507	-	-	277	134	1 623	641
Tinghir تنغير	3 695	1 782	-	-	651	307	4 346	2 089
Sous-Massa-Draa سوس - ماسة - درعة	45 162	18 836	1 180	512	6 819	3 280	53 161	22 628
Kenitra القنيطرة	446	198	-	-	846	422	1 292	620
Sidi Kacem سيدي قاسم	5 184	1 930	-	-	904	480	6 088	2 410
Sidi Slimane سيدي سليمان	121	66	-	-	438	219	559	285
Gharb - Chrarda - Beni Hssen الغرب - شراردة - بني حسين	5 751	2 194	-	-	2 188	1 121	7 939	3 315
Benslimane ابن سليمان	32	13	-	-	466	232	498	245
Khouribga خريبكة	991	433	-	-	562	279	1 553	712
Settat سطات	3 217	760	55	22	158	80	3 430	862
Berrechid برشيد	-	-	188	78	495	239	683	317
Chaouia - Ourdigha الشاوية - وريغة	4 240	1 206	243	100	1 681	830	6 164	2 136
Al Haouz الحوز	14 891	3 416	115	40	2 042	1 012	17 048	4 468
Chichaoua شيشاوة	3 297	433	45	25	1 220	556	4 562	1 014
El Kelaa Des Sraghna قلعة السراغنة	3 269	710	-	-	1 997	1 034	5 266	1 744
Essaouira الصويرة	9 142	1 450	-	-	504	238	9 646	1 688
Marrakech مراكش	2 682	1 317	402	173	857	411	3 941	1 901
Rehamna الرحامنة	3 866	1 026	-	-	1 896	969	5 762	1 995
Marrakech - Tensift - Al Haouz مراكش - تانسيفت - الحوز	37 147	8 352	562	238	8 516	4 220	46 225	12 810
Berkane بركان	807	404	-	-	588	280	1 395	684
Figuiك فكيك	925	376	-	-	223	118	1 148	494
Jerada جرادة	297	145	-	-	117	60	414	205
Nador الناظور	219	107	-	-	508	259	727	366
Oujda Angad وجدة انكاد	-	-	-	-	165	73	165	73
Taourirt تاوريرت	-	-	-	-	219	89	219	89
Driouch الدريوش	552	201	-	-	41	22	593	223
L'Oriental الشرق	2 800	1 233	-	-	1 861	901	4 661	2 134

12- توزيع اعداد المدرسين بالتعليم الأولي حسب الإقليم والجهة والجنس
12- Répartition des effectifs du préscolaire par province, région et le sexe

	Rural				قروي			
	الأولي التقليدي		الأولي العصري		الأولي العمومي		المجموع	
	Préscolaire Traditionnel	Préscolaire Moderne	Préscolaire Public	TOTAL	مجموع	إناث	مجموع	إناث
مجموع	إناث	مجموع	إناث	مجموع	إناث	مجموع	إناث	
Total	Filles	Total	Filles	Total	Filles	Total	Filles	
Casablanca Anfa الدار البيضاء انفا	-	-	-	-	-	-	-	-
Al fida - Mers Souttan الفداء مرس السلطان	-	-	-	-	-	-	-	-
Ain Sebaa - Hay Mohamadi عين السبع الحي المحمدي	-	-	-	-	-	-	-	-
Ain Chok عين الشق	-	-	-	-	-	-	-	-
Hay Hassani الحي الحسني	-	-	-	-	-	-	-	-
Ben Msik بن مسيك	-	-	-	-	-	-	-	-
Moulay R'Chid - Sidi Othman مولاي رشيد سيدي عثمان	-	-	-	-	-	-	-	-
Sidi Bernoussi سيدي البرنوصي	-	-	-	-	-	-	-	-
Mediouna مديونة	413	192	-	-	590	304	1 003	496
Mohammadia المحمدية	643	348	351	169	584	295	1 578	812
Nouaceur النواصر	383	179	-	-	279	134	662	313
Grand Casablanca الدار البيضاء الكبرى	1 439	719	351	169	1 453	733	3 243	1 621
Khemisset الخميسات	1 507	737	32	14	426	202	1 965	953
Rabat الرباط	-	-	-	-	-	-	-	-
Salé سلا	-	-	-	-	189	109	189	109
Skhirate Temara الصخيرات تمارة	989	513	105	45	610	323	1 704	881
Rabat - Salé - Zemmour - Zaer الرباط - سلا - زمور - زعير	2 496	1 250	137	59	1 225	634	3 858	1 943
El Jadida الجديدة	4 518	514	133	64	909	449	5 560	1 027
Safi اسفي	1 176	279	-	-	856	405	2 032	684
Sidi Bennour سيدي بنور	4 442	112	124	54	523	265	5 089	431
Yousseoufia اليوسيفية	249	69	-	-	15	7	264	76
Doukala - Abda دكالة - عبدة	10 385	974	257	118	2 303	1 126	12 945	2 218
Azilal ازيلال	3 423	1 325	101	45	862	425	4 386	1 795
Beni Mellal بني ملال	2 308	1 061	218	109	701	320	3 227	1 490
Fkih ben Salah الفقيه بن صالح	2 327	942	215	78	1 248	608	3 790	1 628
Tadla - Azilal تادلة - ازيلال	8 058	3 328	534	232	2 811	1 353	11 403	4 913
Meknes مكناس	1 608	771	-	-	1 048	501	2 656	1 272
El Hajeb الحاجب	2 212	924	117	56	584	257	2 913	1 237
Errachidia الراشيدية	8 790	4 033	-	-	733	355	9 523	4 388
Ifrane يفرن	635	274	108	48	258	120	1 001	442
Khenifra خنيفرة	2 090	979	57	21	204	98	2 351	1 098
Midelt ميدلت	158	77	60	34	367	180	585	291
Meknès - Tafilalet مكناس - تافيلالت	15 493	7 058	342	159	3 194	1 511	19 029	8 728
Boulmane Maysour بولمان - ميسور	257	121	-	-	567	268	824	389
Fès فاس	583	294	-	-	110	42	693	336
Sefrou صفرو	120	58	31	16	804	360	955	434
Moulay Yacoub مولاي يعقوب	51	24	-	-	782	358	833	382
Fès - Boulmane فاس - بولمان	1 011	497	31	16	2 263	1 028	3 305	1 541
Al Houceima الحسيمة	-	-	-	-	621	301	621	301
Taounate تاونات	2 633	740	-	-	1 522	740	4 155	1 480
Taza تازة	6 643	1 226	-	-	1 100	535	7 743	1 761
Guercif كرسيف	-	-	-	-	101	44	101	44
Taza - Al Hoceima - Taounate تازة - الحسيمة - تاونات	9 276	1 966	-	-	3 344	1 620	12 620	3 586
Chefchaouen شفشاون	9 849	176	217	105	1 292	637	11 358	918
Fahs Anjra الفحص العنجرة	-	-	62	33	798	390	860	423
Larache العرائش	7 487	-	105	55	291	131	7 883	186
Tanger Assilah طنجة اصيلا	1 268	94	-	-	234	115	1 502	209
Tetouan تطوان	8 088	712	-	-	655	328	8 743	1 040
M'diq-Fnidaq المضيق الفنديق	652	557	-	-	35	23	687	580
Ouezzane وزان	3 159	679	-	-	821	393	3 980	1 072
Tanger - Tetouan طنجة - تطوان	30 503	2 218	384	193	4 126	2 017	35 013	4 428
NATIONAL المجموع الوطني	178 550	52 109	4 129	1 838	42 560	20 726	225 239	74 673

13- توزيع أعداد المدرسين حسب الإقليم والجهة والفئة العمرية والسن
13- Répartition des scolarisés par province, région, tranche d'âge et le sexe

Urbain+Rural

حضري+قروي

	- 4 Ans		4-5 ans		6-11 ans		Total	
	Tot. مجموع	Fil. إناث	Tot. مجموع	Fil. إناث	Tot. مجموع	Fil. إناث	Tot. مجموع	Fil. إناث
Aousserd اوسرد	-	-	38	19	-	-	38	19
Oued Ed-dahab وادي الذهب	884	390	2 930	1 422	119	55	3 933	1 867
Oued Ed-dhab - Lagouira وادي الذهب - الكويرة	884	390	2 968	1 441	119	55	3 971	1 886
Boujdour بوجدور	82	44	1 719	781	53	23	1 854	848
Laayoune العيون	1 186	562	7 356	3 569	176	88	8 718	4 219
Tarfaya طرفاية	-	-	345	174	-	-	345	174
Laayoune-Boujdour-Sakia Al Hamra العيون - بوجدور - الساقية الحمراء	1 268	606	9 420	4 524	229	111	10 917	5 241
Asa Zag اسا الزاك	84	39	678	337	2	1	764	377
Es-smara السمارة	172	85	1 546	752	66	31	1 784	868
Guelmim كلميم	793	384	7 200	3 327	11	4	8 004	3 715
Tantan طان طان	63	23	2 137	970	1	1	2 201	994
Tata طاطا	32	16	5 346	2 619	11	6	5 389	2 641
Guelmim - Es-smara كلميم - السمارة	1 144	547	16 907	8 005	91	43	18 142	8 595
Agadir Ida Outanane اكادير ادا وتان	816	381	17 645	8 726	3 082	1 430	21 543	10 537
Chtouka Ait Baha اشتوكة ايت باهه	53	24	7 279	3 259	330	163	7 662	3 446
Inzegane Ait Melloul انزكان ايت ملول	795	393	13 643	6 240	133	54	14 571	6 687
Ouarzazate ورزازات	294	148	10 708	4 806	13	7	11 015	4 961
Taroudant تارودانت	374	176	16 259	6 340	3 214	1 155	19 847	7 671
Tiznit تزنيت	351	162	6 086	2 753	64	30	6 501	2 945
Zagoura زاكورة	203	97	4 736	2 259	213	80	5 152	2 436
Sidi Ifni سيدي إفني	251	122	1 075	494	1 621	667	2 947	1 283
Tinghir تنغير	308	149	6 726	3 310	31	15	7 065	3 474
Sous-Massa-Draa سوس - ماسة - درعة	3 445	1 652	84 157	38 187	8 701	3 601	96 303	43 440
Kenitra القنيطرة	3 327	1 662	8 639	4 264	892	374	12 858	6 300
Sidi Kacem سيدي قاسم	1 180	540	8 423	3 455	821	356	10 424	4 351
Sidi Slimane سيدي سليمان	387	185	3 053	1 538	42	21	3 482	1 744
Gharb - Chrarda - Beni Hssen الغرب - شراردة - بني حسين	4 894	2 387	20 115	9 257	1 755	751	26 764	12 395
Benslimane ابن سليمان	205	104	2 459	1 158	103	53	2 767	1 315
Khouribga خريبكة	1 745	775	12 105	5 642	966	461	14 816	6 878
Settat سطات	294	149	7 926	3 274	837	289	9 057	3 712
Berrechid برشيد	581	307	5 793	2 808	118	54	6 492	3 169
Chaouia - Ourdigha الشاوية - وريغة	2 825	1 335	28 283	12 882	2 024	857	33 132	15 074
Al Haouz الحوز	217	105	17 901	4 859	102	50	18 220	5 014
Chichaoua شيشاوة	213	95	5 741	1 579	37	17	5 991	1 691
El Kelaa Des Sraghna قلعة السراغنة	93	43	9 137	3 260	88	38	9 318	3 341
Essaouira الصويرة	193	90	12 690	3 004	13	5	12 896	3 099
Marrakech مراكش	3 182	1 502	43 347	21 127	624	297	47 153	22 926
Rehamna الرحامنة	386	177	9 062	3 503	53	30	9 501	3 710
Marrakech - Tensift - Al Haouz مراكش - تانسيفت - الحوز	4 284	2 012	97 878	37 332	917	437	103 079	39 781
Berkane بركان	425	227	3 226	1 547	94	42	3 745	1 816
Figuig فكيك	109	50	2 276	1 015	8	5	2 393	1 070
Jerada جرادة	14	4	2 441	1 196	-	-	2 455	1 200
Nador الناظور	318	172	5 224	2 483	187	93	5 729	2 748
Oujda Angad وجدة انكاد	302	144	10 132	4 956	-	-	10 434	5 100
Taourirt تاوريرت	231	93	4 257	1 890	22	7	4 510	1 990
Driouch الدريوش	75	33	999	396	50	20	1 124	449
L'Oriental المشرق	1 474	723	28 555	13 483	361	167	30 390	14 373

13- توزيع أعداد المدرسين حسب الإقليم والجهة والفئة العمرية والجنس
13- Répartition des scolarisés par province, région, tranche d'âge et le sexe

Urbain+Rural

حضري+قروي

		- 4 Ans	أقل 4 سنوات	4-5 ans	4-5 سنوات	6-11 ans	6-11 سنة	Total	المجموع
		Tot. مجموع	Fil. إناث	Tot. مجموع	Fil. إناث	Tot. مجموع	Fil. إناث	Tot. مجموع	Fil. إناث
Casablanca Anfa	الدار البيضاء انفا	2 700	1 354	12 285	5 876	134	60	15 119	7 290
Al fida - Mers Souttan	الفداء مرس السلطان	413	212	5 447	2 645	19	9	5 879	2 866
Ain Sebaa - Hay Mohamadi	عين السبع الحي المحمدي	1 591	790	9 296	4 560	1 535	761	12 422	6 111
Ain Chok	عين الشق	622	290	9 706	4 261	443	188	10 771	4 739
Hay Hassani	الحي الحسني	1 221	599	12 312	6 332	8	5	13 541	6 936
Ben Msik	بن مسيك	-	-	5 419	2 774	-	-	5 419	2 774
Moulay R'Chid - Sidi Othman	مولاي رشيد سيدي عثمان	118	47	10 639	5 099	161	72	10 918	5 218
Sidi Bernoussi	سيدي البرنوصي	1 746	845	13 627	6 784	161	79	15 534	7 708
Mediouna	مديونة	182	93	3 107	1 508	196	93	3 485	1 694
Mohammadia	المحمدية	887	400	10 533	5 577	30	18	11 450	5 995
Nouaceur	النواصر	121	55	4 911	2 095	781	261	5 813	2 411
Grand Casablanca	الدار البيضاء الكبرى	9 601	4 685	97 282	47 511	3 468	1 546	110 351	53 742
Khemisset	الخميسات	105	43	9 268	4 446	64	24	9 437	4 513
Rabat	الرباط	3 290	1 507	13 627	6 708	117	47	17 034	8 262
Salé	سلا	613	307	5 428	2 586	148	68	6 189	2 961
Skhirate Temara	الصخيرات تمارة	730	363	9 936	4 744	72	39	10 738	5 146
Rabat - Salé - Zemmour - Zaer	الرباط - سلا - زمور - زعير	4 738	2 220	38 259	18 484	401	178	43 398	20 882
El Jadida	الجديدة	513	260	7 496	2 362	1 241	145	9 250	2 767
Safi	اسفي	968	433	16 006	7 102	149	70	17 123	7 605
Sidi Bennour	سيدي بنور	418	207	6 713	1 304	181	21	7 312	1 532
Yousseoufia	اليوسيفية	30	20	1 970	925	178	48	2 178	993
Doukala - Abda	دكالة - عبدة	1 929	920	32 185	11 693	1 749	284	35 863	12 897
Azilal	ازيلال	368	180	5 483	2 334	21	13	5 872	2 527
Beni Mellal	بني ملال	610	307	12 877	6 058	78	35	13 565	6 400
Fkih ben Salah	الفيقيه بن صالح	385	165	8 281	3 800	87	46	8 753	4 011
Tadla - Azilal	تادلة - ازيلال	1 363	652	26 641	12 192	186	94	28 190	12 938
Meknes	مكناس	978	485	21 184	10 838	311	137	22 473	11 460
El Hajeb	الحاجب	114	44	6 127	2 809	48	19	6 289	2 872
Errachidia	الراشيدية	95	39	18 964	8 932	28	10	19 087	8 981
Ifrane	يفرن	383	188	3 617	1 646	6	4	4 006	1 838
Khenifra	خنيفرة	269	124	7 657	3 578	65	36	7 991	3 738
Midelt	ميدلت	262	136	964	461	110	49	1 336	646
Meknès - Tafilalet	مكناس - تافيلالت	2 101	1 016	58 513	28 264	568	255	61 182	29 535
Boulmane Maysour	بولمان - ميسور	145	77	1 987	947	89	38	2 221	1 062
Fès	فاس	859	356	22 161	11 015	324	136	23 344	11 507
Sefrou	صفرو	163	73	4 040	1 888	137	49	4 340	2 010
Moulay Yacoub	مولاي يعقوب	99	41	755	349	7	4	861	394
Fès - Boulmane	فاس - بولمان	1 266	547	28 943	14 199	557	227	30 766	14 973
Al Houceima	الحسيمة	281	147	1 478	695	63	32	1 822	874
Taounate	تاوانات	312	154	6 210	2 524	293	56	6 815	2 734
Taza	تازة	464	219	12 998	4 306	25	10	13 487	4 535
Guercif	كرسيف	62	22	867	395	14	3	943	420
Taza - Al Hoceima - Taounate	تازة - الحسيمة - تاوانات	1 119	542	21 553	7 920	395	101	23 067	8 563
Chefchaouen	شفشاون	363	195	12 238	1 305	75	40	12 676	1 540
Fahs Anjra	الفحص العنجرة	85	37	729	360	46	26	860	423
Larache	العراش	586	291	11 823	2 138	85	34	12 494	2 463
Tanger Assilah	طنجة اصيلا	1 246	571	22 050	10 027	152	63	23 448	10 661
Tetouan	تطوان	1 748	843	14 075	5 667	4 223	62	20 046	6 572
M'diq-Fnidaq	المضيق الفنديق	222	106	7 924	4 502	17	10	8 163	4 618
Ouezzane	وزان	240	111	8 935	3 548	31	13	9 206	3 672
Tanger - Tetouan	طنجة - تطوان	4 490	2 154	77 774	27 547	4 629	248	86 893	29 949
T O T A L	المجموع	46 825	22 388	669 433	292 921	26 150	8 955	742 408	324 264
Mission	البعثات	427	222	3 156	1 550	-	-	3 583	1 772
NATIONAL	المجموع الوطني	47 252	22 610	672 589	294 471	26 150	8 955	745 991	326 036

14- توزيع أعداد المدرسين حسب الإقليم والجهة والفئة العمرية والجنس
14- Répartition des scolarisés par province, région, tranche d'âge et le sexe

		Rural				قروي			
		- 4 Ans	أقل 4 سنوات	4-5 ans	5-4 سنوات	6-11 ans	11-6 سنة	Total	المجموع
		Tot. مجموع	Fil. إناث	Tot. مجموع	Fil. إناث	Tot. مجموع	Fil. إناث	Tot. مجموع	Fil. إناث
Aousserd	اوسرد	-	-	38	19	-	-	38	19
Oued Ed-dahab	وادي الذهب	69	22	87	31	8	4	164	57
Oued Ed-dhab - Lagouira	وادي الذهب - الكويرة	69	22	125	50	8	4	202	76
Boujdour	بوجدور	-	-	-	-	-	-	-	-
Laayoune	العيون	5	3	24	10	-	-	29	13
Tarfaya	طرفاية	-	-	72	38	-	-	72	38
Laayoune-Boujdour-Sakia Al Hamra	العيون - بوجدور - الساقية الحمراء	5	3	96	48	-	-	101	51
Assa Zag	اسا الزاك	6	3	63	32	-	-	69	35
Es-smara	السمارة	-	-	-	-	-	-	-	-
Guelmim	كلميم	115	55	1 564	686	-	-	1 679	741
Tantan	طان طان	-	-	62	28	-	-	62	28
Tata	طاطا	32	16	3 518	1 719	10	6	3 560	1 741
Guelmim - Es-smara	كلميم - السمارة	153	74	5 207	2 465	10	6	5 370	2 545
Agadir Ida Outanane	أكادير ادا وتنان	63	25	7 093	3 437	755	339	7 911	3 801
Chtouka Ait Baha	اشتوكة ايت باهه	50	23	6 109	2 722	330	163	6 489	2 908
Inzegane Ait Melloul	انزكان ايت ملول	18	7	1 835	718	-	-	1 853	725
Ouarzazate	ورزازات	184	95	7 633	3 363	9	5	7 826	3 463
Taroudant	تارودانت	132	68	12 614	4 609	2 798	934	15 544	5 611
Tiznit	تزنيت	189	90	3 103	1 280	46	23	3 338	1 393
Zagoura	زاكورة	159	83	3 899	1 849	173	65	4 231	1 997
Sidi Ifni	سيدي إفني	134	59	529	229	960	353	1 623	641
Tinghir	تتغير	106	55	4 209	2 019	31	15	4 346	2 089
Sous-Massa-Draa	سوس - ماسة - درعة	1 035	505	47 024	20 226	5 102	1 897	53 161	22 628
Kenitra	القنيطرة	270	135	917	445	105	40	1 292	620
Sidi Kacem	سيدي قاسم	143	74	5 387	2 071	558	265	6 088	2 410
Sidi Slimane	سيدي سليمان	48	23	475	243	36	19	559	285
Gharb - Chrarda - Beni Hssen	الغرب - شراردة - بني حسين	461	232	6 779	2 759	699	324	7 939	3 315
Benslimane	ابن سليمان	-	-	465	225	33	20	498	245
Khouribga	خريبكة	34	17	1 320	612	199	83	1 553	712
Settat	سطات	29	17	3 120	831	281	14	3 430	862
Berrechid	برشيد	31	14	603	278	49	25	683	317
Chaouia - Ourdigha	الشاوية - ورديفة	94	48	5 508	1 946	562	142	6 164	2 136
Al Haouz	الحوز	148	81	16 810	4 342	90	45	17 048	4 468
Chichaoua	شيشاوة	148	61	4 377	936	37	17	4 562	1 014
El Kelaa Des Sraghna	قلعة السراغنة	32	15	5 199	1 717	35	12	5 266	1 744
Essaouira	الصويرة	3	3	9 635	1 683	8	2	9 646	1 688
Marrakech	مراكش	136	53	3 767	1 833	38	15	3 941	1 901
Rehamna	الرحامنة	133	71	5 595	1 904	34	20	5 762	1 995
Marrakech - Tensift - Al Haouz	مراكش - تانسيفت - الحوز	600	284	45 383	12 415	242	111	46 225	12 810
Berkane	بركان	131	69	1 229	600	35	15	1 395	684
Figuig	فكيك	6	2	1 134	487	8	5	1 148	494
Jerada	جرادة	14	4	400	201	-	-	414	205
Nador	الناضور	65	36	662	330	-	-	727	366
Oujda Angad	وجدة انكاد	-	-	165	73	-	-	165	73
Taourirt	تاويرت	39	14	180	75	-	-	219	89
Driouch	الدرويش	-	-	543	203	50	20	593	223
L'Oriental	الشرق	255	125	4 313	1 969	93	40	4 661	2 134

14- توزيع أعداد المدرسين حسب الإقليم والجهة والفئة العمرية والجنس
14- Répartition des scolarisés par province, région, tranche d'âge et le sexe

	Rural				قروي		Total	المجموع
	- 4 Ans	أقل 4 سنوات	4-5 ans	5-4 سنوات	6-11 ans	11-6 سنة		
	Tot. مجموع	Fil. إناث	Tot. مجموع	Fil. إناث	Tot. مجموع	Fil. إناث	Tot. مجموع	Fil. إناث
Casablanca Anfa	-	-	-	-	-	-	-	-
Al fida - Mers Souttan	-	-	-	-	-	-	-	-
Ain Sebaa - Hay Mohamadi	-	-	-	-	-	-	-	-
Ain Chok	-	-	-	-	-	-	-	-
Hay Hassani	-	-	-	-	-	-	-	-
Ben Msik	-	-	-	-	-	-	-	-
Moulay R'Chid - Sidi Othman	-	-	-	-	-	-	-	-
Sidi Bernoussi	-	-	-	-	-	-	-	-
Mediouna	65	34	882	435	56	27	1 003	496
Mohammadia	106	45	1 471	767	1	-	1 578	812
Nouaceur	57	27	577	272	28	14	662	313
Grand Casablanca	228	106	2 930	1 474	85	41	3 243	1 621
Khemisset	2	1	1 948	944	15	8	1 965	953
Rabat	-	-	-	-	-	-	-	-
Salé	-	-	188	108	1	1	189	109
Skhirate Temara	99	47	1 605	834	-	-	1 704	881
Rabat - Salé - Zemmour - Zaer	101	48	3 741	1 886	16	9	3 858	1 943
El Jadida	18	6	4 322	884	1 220	137	5 560	1 027
Safi	118	53	1 845	597	69	34	2 032	684
Sidi Bennour	61	31	4 885	397	143	3	5 089	431
Yousseoufia	-	-	178	47	86	29	264	76
Doukala - Abda	197	90	11 230	1 925	1 518	203	12 945	2 218
Azilal	271	127	4 103	1 662	12	6	4 386	1 795
Beni Mellal	159	74	3 046	1 405	22	11	3 227	1 490
Fkih ben Salah	-	-	3 742	1 606	48	22	3 790	1 628
Tadla - Azilal	430	201	10 891	4 673	82	39	11 403	4 913
Meknes	71	35	2 505	1 204	80	33	2 656	1 272
El Hajeb	43	17	2 861	1 217	9	3	2 913	1 237
Errachidia	-	-	9 508	4 381	15	7	9 523	4 388
Ifrane	144	67	857	375	-	-	1 001	442
Khenifra	16	6	2 328	1 086	7	6	2 351	1 098
Midelt	33	19	544	268	8	4	585	291
Meknès - Tafilalet	307	144	18 603	8 531	119	53	19 029	8 728
Boulmane Maysour	84	45	692	326	48	18	824	389
Fès	-	-	693	336	-	-	693	336
Sefrou	-	-	936	425	19	9	955	434
Moulay Yacoub	99	41	727	337	7	4	833	382
Fès - Boulmane	183	86	3 048	1 424	74	31	3 305	1 541
Al Houceima	70	39	537	255	14	7	621	301
Taounate	126	58	3 743	1 371	286	51	4 155	1 480
Taza	51	25	7 671	1 726	21	10	7 743	1 761
Guercif	-	-	100	44	1	-	101	44
Taza - Al Hoceima - Taounate	247	122	12 051	3 396	322	68	12 620	3 586
Chefchaouen	345	186	10 938	692	75	40	11 358	918
Fahs Anjra	85	37	729	360	46	26	860	423
Larache	63	27	7 816	157	4	2	7 883	186
Tanger Assilah	-	-	1 501	209	1	-	1 502	209
Tetouan	139	67	4 495	973	4 109	-	8 743	1 040
M'diq-Fnidaq	-	-	687	580	-	-	687	580
Ouezzane	89	40	3 863	1 020	28	12	3 980	1 072
Tanger - Tetouan	721	357	30 029	3 991	4 263	80	35 013	4 428
NATIONAL	5 086	2 447	206 958	69 178	13 195	3 048	225 239	74 673

15- Répartition des effectifs d'éducateurs par province, région et le sexe
15- توزيع عدد المربين حسب الإقليم والجهة والجنس

Urbain + Rural

حضري + قروي

	الأولي التقليدي		الأولي العصري		الأولي العمومي		المجموع	
	Préscolaire Traditionnel		Préscolaire Moderne		Préscolaire Public		TOTAL	
	مجموع	إناث	مجموع	إناث	مجموع	إناث	مجموع	إناث
	Total	Femmes	Total	Femmes	Total	Femmes	Total	Femmes
Aousserd اوسرد	-	-	-	-	2	2	2	2
Oued Ed-dahab وادي الذهب	-	-	212	206	11	10	223	216
Oued Ed-dhab - Lagouira وادي الذهب - الكويرة	-	-	212	206	13	12	225	218
Boujdour بوجدور	73	73	26	26	6	6	105	105
Laayoune العيون	276	275	151	148	3	3	430	426
Tarfaya طرفاية	18	17	-	-	2	2	20	19
Laayoune-Boujdour-Sakia Al Hamra العيون - بوجدور - الساقية الحمراء	367	365	177	174	11	11	555	550
Assa Zag اسا الزاك	22	19	5	-	8	7	35	26
Es-smara السمارة	77	71	12	12	2	2	91	85
Guelmim كلميم	233	162	125	111	29	23	387	296
Tantan طان طان	80	69	29	29	13	11	122	109
Tata طاطا	294	195	-	-	7	6	301	201
Guelmim - Es-smara كلميم - السمارة	706	516	171	152	59	49	936	717
Agadir Ida Outanane اكادير ادا وتنان	712	363	332	311	23	19	1 067	693
Chtouka Ait Baha اشوكة ايت باهه	429	239	43	41	5	5	477	285
Inzegane Ait Melloul انزكان ايت ملول	505	498	236	225	15	15	756	738
Ouarzazate ورزازات	412	269	45	45	91	89	548	403
Taroudant تارودانت	1 103	311	107	107	40	34	1 250	452
Tiznit تزنيت	701	230	44	44	48	41	793	315
Zagoura زاكورة	93	91	12	12	56	48	161	151
Sidi Ifni سيدي إفني	228	37	9	9	19	17	256	63
Tinghir تتغير	230	200	15	15	34	32	279	247
Sous-Massa-Draa سوس - ماسة - درعة	4 413	2 238	843	809	331	300	5 587	3 347
Kenitra القنيطرة	334	323	307	295	34	31	675	649
Sidi Kacem سيدي قاسم	430	158	70	70	33	18	533	246
Sidi Slimane سيدي سليمان	85	62	90	72	13	11	188	145
Gharb - Cherrada - Beni Hssen الغرب - شرادة - بني حسين	849	543	467	437	80	60	1 396	1 040
Benslimane ابن سليمان	39	39	56	51	34	33	129	123
Khouribga خريبكة	453	397	140	140	43	34	636	571
Settat سطاط	480	259	119	117	14	11	613	387
Berrechid برشيد	106	105	194	192	21	19	321	316
Chaouia - Ourdigha الشاوية - وريجة	1 078	800	509	500	112	97	1 699	1 397
Al Haouz الحوز	1 132	495	37	35	87	78	1 256	608
Chichaoua شيشاوة	430	31	33	32	56	51	519	114
El Kelaa Des Sraghna قلعة السراغنة	338	81	82	69	68	41	488	191
Essaouira الصويرة	1 377	79	74	69	35	34	1 486	182
Marrakech مراكش	631	502	856	838	73	72	1 560	1 412
Rehamna الرحامنة	314	114	61	61	90	44	465	219
Marrakech - Tensift - Al Haouz مراكش - تانسيفت - الحوز	4 222	1 302	1 143	1 104	409	320	5 774	2 726
Berkane بركان	92	92	93	93	27	27	212	212
Figuiغ فكيك	88	86	8	8	11	10	107	104
Jerada جرادة	118	111	-	-	5	5	123	116
Nador الناظور	164	163	54	53	51	50	269	266
Oujda Angad وجدة انكاد	444	442	204	204	22	22	670	668
Taourirt تاوريرت	77	77	44	44	40	40	161	161
Driouch الدرويش	37	14	9	9	3	3	49	26
L'Oriental الشرق	1 020	985	412	411	159	157	1 591	1 553

15- توزيع عدد المربين حسب الإقليم والجهة والجنس
15- Répartition des effectifs d'éducateurs par province, région et le sexe

Urbain + Rural

حضري + قروي

	الأولي التقليدي		الأولي العصري		الأولي العمومي		المجموع	
	Préscolaire Traditionnel	Préscolaire Moderne	Préscolaire Moderne	Préscolaire Public	Préscolaire Public	TOTAL	TOTAL	
	مجموع Total	إناث Femmes	مجموع Total	إناث Femmes	مجموع Total	إناث Femmes	مجموع Total	إناث Femmes
Casablanca Anfa الدار البيضاء انفا	106	97	852	836	38	37	996	970
Al fida - Mers Souttan الفداء مرس السلطان	124	124	114	113	40	40	278	277
Ain Sebaa - Hay Mohamadi عين السبع الحي المحمدي	316	309	297	288	12	12	625	609
Ain Chok عين الشق	182	166	394	381	15	12	591	559
Hay Hassani الحي الحسني	264	222	379	351	11	11	654	584
Ben Msik بن مسيك	154	154	32	32	37	37	223	223
Moulay R'Chid - Sidi Othman مولاي رشيد سيدي عثمان	295	293	140	140	32	32	467	465
Sidi Bernoussi سيدي البرنوصي	381	380	258	254	49	49	688	683
Mediouna مديونة	61	49	63	63	40	40	164	152
Mohammadia المحمدية	198	-	226	223	38	31	462	254
Nouaceur النواصر	164	82	30	28	42	39	236	149
Grand Casablanca الدار البيضاء الكبرى	2 245	1 876	2 785	2 709	354	340	5 384	4 925
Khemisset الخميسات	358	323	45	44	29	24	432	391
Rabat الرباط	584	579	495	486	29	29	1 108	1 094
Salé سلا	-	-	258	256	28	25	286	281
Skhirate Temara الصخيرات تمارة	286	271	208	190	59	53	553	514
Rabat - Salé - Zemmour - Zaer الرباط - سلا - زمور - زعير	1 228	1 173	1 006	976	145	131	2 379	2 280
El Jadida الجديدة	550	-	340	335	34	28	924	363
Safi اسفي	664	617	240	229	37	33	941	879
Sidi Bennour سيدي بنور	839	21	52	52	15	13	906	86
Yousseoufia اليوسيفية	78	52	29	29	2	2	109	83
Doukala - Abda دكالة - عبدة	2 131	690	661	645	88	76	2 880	1 411
Azilal ازيلال	255	137	41	37	36	30	332	204
Beni Mellal بني ملال	331	331	275	275	24	21	630	627
Fkih ben Salah الفقيه بن صالح	177	38	105	96	46	40	328	174
Tadla - Azilal تادلة - ازيلال	763	506	421	408	106	91	1 290	1 005
Meknes مكناس	646	636	409	401	42	37	1 097	1 074
El Hajeb الحاجب	195	140	92	91	25	24	312	255
Errachidia الراشيدية	603	533	73	70	30	25	706	628
Ifrane يفرن	138	137	57	57	20	16	215	210
Khenifra خنيفرة	197	111	68	67	30	28	295	206
Midelt ميدلت	10	10	22	22	17	12	49	44
Meknès - Tafilalet مكناس - تافيلالت	1 789	1 567	721	708	164	142	2 674	2 417
Boulmane Mayssour بولمان - ميسور	39	37	32	32	27	23	98	92
Fès فاس	725	724	522	503	22	21	1 269	1 248
Sefrou صفرو	63	61	79	76	57	44	199	181
Moulay Yacoub مولاي يعقوب	3	3	-	-	28	26	31	29
Fès - Boulmane فاس - بولمان	830	825	633	611	134	114	1 597	1 550
Al Houceima الحسيمة	-	-	32	27	52	46	84	73
Taounate تاونات	261	101	19	19	67	61	347	181
Taza تازة	556	82	78	72	61	49	695	203
Guercif كرسيف	-	-	77	67	10	10	87	77
Taza - Al Hoceima - Taounate تازة - الحسيمة - تاونات	817	183	206	185	190	166	1 213	534
Chefchaouen شفشاون	1 000	64	33	33	38	38	1 071	135
Fahs Anjra الفحص العنجرة	-	-	2	-	31	28	33	28
Larache العرائش	370	5	213	200	22	20	605	225
Tanger Assilah طنجة اصيلا	762	682	366	360	44	38	1 172	1 080
Tetouan تطوان	741	321	228	207	32	31	1 001	559
M'diq-Fnidaq المضيق الفنيدق	236	189	55	55	20	18	311	262
Ouezzane وزان	371	160	45	45	35	29	451	234
Tanger - Tetouan طنجة - تطوان	3 480	1 421	942	900	222	202	4 644	2 523
NATIONAL المجموع الوطني	25 938	14 990	11 309	10 935	2 577	2 268	39 824	28 193

16- توزيع عدد المربين حسب الإقليم والجهة والجنس
16- Répartition des effectifs d'éducateurs par province, région et le sexe

		Rural				قروي			
		الأولي التقليدي		الأولي العصري		الأولي العمومي		المجموع	
		Préscolaire Traditionnel	Préscolaire Moderne	Préscolaire Public	TOTAL	مجموع	إناث	مجموع	إناث
		مجموع	إناث	مجموع	إناث	مجموع	إناث	مجموع	إناث
		Total	Femmes	Total	Femmes	Total	Femmes	Total	Femmes
Aousserd	اوسرد	-	-	-	-	2	2	2	2
Oued Ed-dahab	وادي الذهب	-	-	4	4	2	1	6	5
Oued Ed-dhab - Lagouira	وادي الذهب - الكويرة	-	-	4	4	4	3	8	7
Boujdour	بوجدور	-	-	-	-	-	-	-	-
Laayoune	العيون	2	2	-	-	-	-	2	2
Tarfaya	طرفاية	4	3	-	-	1	1	5	4
Laayoune-Boujdour-Sakia Al Hamra	العيون - بوجدور - الساقية الحمراء	6	5	-	-	1	1	7	6
Assa Zag	اسا الزاك	2	2	-	-	1	1	3	3
Es-smara	السمارة	-	-	-	-	-	-	-	-
Guelmim	كلميم	68	16	1	1	23	19	92	36
Tantan	طان طان	3	-	-	-	1	1	4	1
Tata	طاطا	195	107	-	-	6	5	201	112
Guelmim - Es-smara	كلميم - السمارة	268	125	1	1	31	26	300	152
Agadir Ida Outanane	اكادير ادا وتنان	396	59	22	16	3	1	421	76
Chtouka Ait Baha	اشتوكة ايت باهه	382	195	29	27	5	5	416	227
Inzegane Ait Melloul	انزكان ايت ملول	56	56	6	6	15	15	77	77
Ouarzazate	ورزازات	297	159	4	4	84	82	385	245
Taroudant	تارودانت	950	173	4	4	32	27	986	204
Tiznit	تزنيت	546	83	-	-	45	38	591	121
Zagoura	زاكورة	75	74	-	-	51	43	126	117
Sidi Ifni	سيدي إفني	191	1	-	-	12	12	203	13
Tinghir	تتغير	141	114	-	-	25	24	166	138
Sous-Massa-Draa	سوس - ماسة - درعة	3 034	914	65	57	272	247	3 371	1 218
Kenitra	القنيطرة	10	19	-	-	25	22	35	41
Sidi Kacem	سيدي قاسم	300	59	-	-	30	15	330	74
Sidi Slimane	سيدي سليمان	3	3	-	-	12	10	15	13
Gharb - Chrarda - Beni Hssen	الغرب - شراردة - بني حسين	313	81	-	-	67	47	380	128
Benslimane	ابن سليمان	1	1	-	-	20	19	21	20
Khouribga	خريبكة	60	18	-	-	28	20	88	38
Settat	سطات	277	83	2	2	5	3	284	88
Berrechid	برشيد	-	-	6	6	19	17	25	23
Chaouia - Ourdigha	الشاوية - وريغة	338	102	8	8	72	59	418	169
Al Haouz	الحوز	1 117	480	6	6	78	69	1 201	555
Chichaoua	شيشاوة	402	3	3	3	52	47	457	53
El Kelaa Des Sraghna	قلعة السراغنة	267	10	-	-	67	41	334	51
Essaouira	الصويرة	1 258	5	-	-	25	24	1 283	29
Marrakech	مراكش	102	91	37	35	23	22	162	148
Rehamna	الرحامنة	229	29	-	-	84	41	313	70
Marrakech - Tensift - Al Haouz	مراكش - تانسيفت - الحوز	3 375	618	46	44	329	244	3 750	906
Berkane	بركان	55	55	-	-	21	21	76	76
Figui	فكيك	39	38	-	-	10	9	49	47
Jerada	جرادة	13	12	-	-	4	4	17	16
Nador	الناضور	10	10	-	-	20	19	30	29
Oujda Angad	وجدة انكاد	-	-	-	-	10	10	10	10
Taourirt	تاويرت	-	-	-	-	11	11	11	11
Driouch	الدريوش	24	6	-	-	2	2	26	8
L'Oriental	الشرق	141	121	-	-	78	76	219	197

16- توزيع عدد المربين حسب الإقليم والجهة والجنس
16- Répartition des effectifs d'éducateurs par province, région et le sexe

		Rural				قروي			
		الأولي التقليدي		الأولي العصري		الأولي العمومي		المجموع	
		Préscolaire Traditionnel	Préscolaire Moderne	Préscolaire Moderne	Préscolaire Public	Préscolaire Public	TOTAL	TOTAL	
		مجموع	إناث	مجموع	إناث	مجموع	إناث	مجموع	إناث
		Total	Femmes	Total	Femmes	Total	Femmes	Total	Femmes
Casablanca Anfa	الدار البيضاء انفا	-	-	-	-	-	-	-	-
Al fida - Mers Souttan	الفداء مرس السلطان	-	-	-	-	-	-	-	-
Ain Sebaa - Hay Mohamadi	عين السبع الحي المحمدي	-	-	-	-	-	-	-	-
Ain Chok	عين الشق	-	-	-	-	-	-	-	-
Hay Hassani	الحي الحسني	-	-	-	-	-	-	-	-
Ben Msik	بن مسيك	-	-	-	-	-	-	-	-
Moulay R'Chid - Sidi Othman	مولاي رشيد سيدي عثمان	-	-	-	-	-	-	-	-
Sidi Bernoussi	سيدي البرنوصي	-	-	-	-	-	-	-	-
Mediouna	مديونة	17	15	-	-	21	21	38	36
Mohammadia	المحمدية	18	-	20	19	16	13	54	32
Nouaceur	النواصر	16	11	-	-	13	13	29	24
Grand Casablanca	الدار البيضاء الكبرى	51	26	20	19	50	47	121	92
Khemisset	الخميسات	59	46	2	2	17	14	78	62
Rabat	الرباط	-	-	-	-	-	-	-	-
Salé	سلا	-	-	-	-	7	6	7	6
Skhirate Temara	الصخيرات تمارة	49	46	6	6	20	18	75	70
Rabat - Salé - Zemmour - Zaer	الرباط - سلا - زمور - زعير	108	92	8	8	44	38	160	138
El Jadida	الجديدة	550	-	10	10	34	28	594	38
Safi	اسفي	73	58	-	-	34	30	107	88
Sidi Bennour	سيدي بنور	770	11	6	6	15	13	791	30
Yousseoufia	اليوسفية	23	-	-	-	1	1	24	1
Doukala - Abda	دكالة - عبدة	1 416	69	16	16	84	72	1 516	157
Azilal	ازيلال	204	87	18	15	34	29	256	131
Beni Mellal	بني ملال	74	74	12	12	23	20	109	106
Fkih ben Salah	الفقيه بن صالح	81	21	8	8	43	39	132	68
Tadla - Azilal	تادلة - ازيلال	359	182	38	35	100	88	497	305
Meknes	مكناس	51	51	-	-	38	33	89	84
El Hajeb	الحاجب	83	29	7	7	23	22	113	58
Errachidia	الراشيدية	300	241	-	-	30	25	330	266
Ifrane	يفرن	22	21	6	6	10	6	38	33
Khenifra	خنيفرة	60	53	3	3	9	8	72	64
Midelt	ميدلت	7	7	2	2	16	11	25	20
Meknès - Tafilalet	مكناس - تافيلالت	523	402	18	18	126	105	667	525
Boulmane Mayssour	بولمان - ميسور	9	7	-	-	21	17	30	24
Fès	فاس	23	23	-	-	4	4	27	27
Sefrou	صفرو	6	6	2	2	34	25	42	33
Moulay Yacoub	مولاي يعقوب	3	3	-	-	27	25	30	28
Fès - Boulmane	فاس - بولمان	41	39	2	2	86	71	129	112
Al Houceima	الحسيمة	-	-	-	-	23	21	23	21
Taounate	تاوانات	172	22	-	-	58	52	230	74
Taza	تازة	390	6	-	-	50	39	440	45
Guercif	كرسيف	-	-	-	-	5	5	5	5
Taza - Al Hoceima - Taounate	تازة - الحسيمة - تاوانات	562	28	-	-	136	117	698	145
Chefchaouen	شفشاون	956	23	14	14	37	37	1 007	74
Fahs Anjra	الفص العنجرة	-	-	2	-	31	28	33	28
Larache	العرانش	365	-	4	4	11	10	380	14
Tanger Assilah	طنجة اصيلا	83	27	-	-	12	10	95	37
Tetouan	تطوان	424	4	-	-	18	18	442	22
M'diq-Fnidaq	المضيق الفنديق	28	5	-	-	2	1	30	6
Ouezzane	وزان	221	10	-	-	35	29	256	39
Tanger - Tetouan	طنجة - تطوان	2 077	69	20	18	146	133	2 243	220
NATIONAL	المجموع الوطني	12 612	2 873	246	230	1 626	1 374	14 484	4 477

III- التعليم الابتدائي



III- ENSEIGNEMENT PRIMAIRE



1 - Evolution des données globales relatives à l'enseignement primaire public

Ensemble		المجموع	2006-07	2007-08	2008-09	2009-10	2010-11	2011-12	2012-13	2013-14
Etablissements	المؤسسات	Ecoles مدارس	6 970	7 003	7 054	7 141	7 208	7 369	7 458	7 541
		Satellites الفروعيات	13 381	13 451	13 401	13 402	13 304	13 320	13 255	13 226
Locaux	الحجرات	Total مجموع	90 052	86 997	85 173	86 930	87 184	88 644	89 430	89 739
		Dt nouv. créat. حدة منها	1 271	1 240	799	905	864	893	939	1 254
Classes	الأقسام	Total مجموع	127 277	124 984	125 840	124 207	124 023	123 617	122 156	121 035
	المسجلون الجدد	Total مجموع	605 963	547 624	544 008	546 791	538 584	518 680	517 349	523 494
Nouveaux inscrits		Filles إناث	294 623	267 029	267 605	266 871	264 004	254 167	253 931	256 821
	التلاميذ	Total مجموع	3 609 303	3 532 061	3 492 312	3 518 753	3 530 458	3 500 755	3 475 190	3 454 268
Elèves		Filles إناث	1 674 758	1 647 604	1 641 330	1 661 354	1 674 038	1 666 144	1 655 575	1 644 819
	المستفيدون من المطاعم المدرسية	Total مجموع	950 621	920 072	921 352	1 059 980	1 135 107	1 208 894	1 273 582	1 212 628
Bénéficiaires des cantines scolaires		Filles إناث	457 726	446 290	448 417	519 451	556 527	592 536	622 499	594 113
	هيئة التدريس	Total مجموع	129 123	128 147	127 496	127 823	127 100	128 458	126 446	125 496
Enseignants		Femmes إناث	55 233	55 943	58 686	56 062	56 574	57 862	59 252	59 320
	هيئة الإدارة	Total مجموع	7 429	7 630	7 465	8 214	8 060	8 752	8 692	9 181
Personnel administratif		Femmes إناث	596	667	857	800	763	998	959	1 151
	هيئة الخدمات	Total مجموع	6 284	6 025	5 990	5 444	5 378	4 884	4 856	4 702
Personnel de service		Femmes إناث	1 739	1 593	2 195	1 093	1 134	1 006	1 019	970
Milieu urbain		الوسط الحضري	2006-07	2007-08	2008-09	2009-10	2010-11	2011-12	2012-13	2013-14
Etablissements	المؤسسات	Ecoles مدارس	2 683	2 773	2 782	2 790	2 798	2 870	2 893	2 940
		Satellites الفروعيات	150	227	218	216	195	197	198	192
Locaux	الحجرات	Total مجموع	35 323	35 371	34 299	34 828	34 830	35 393	35 730	35 621
		Dt nouv. créat. حدة منها	419	465	376	433	411	531	492	505
Classes	الأقسام	Total مجموع	51 057	52 158	51 312	50 185	49 366	48 355	47 026	45 514
	المسجلون الجدد	Total مجموع	262 819	246 042	233 451	233 306	228 794	221 796	223 912	227 856
Nouveaux inscrits		Filles إناث	130 359	121 496	115 474	114 642	113 067	109 856	110 734	112 848
	التلاميذ	Total مجموع	1 698 888	1 716 904	1 663 258	1 637 691	1 612 450	1 579 402	1 551 724	1 532 691
Elèves		Filles إناث	818 168	827 002	802 892	789 435	777 728	763 088	747 312	736 980
	المستفيدون من المطاعم المدرسية	Total مجموع	100 448	118 034	119 946	147 050	172 322	173 845	186 610	142 241
Bénéficiaires des cantines scolaires		Filles إناث	47 764	57 082	56 979	70 581	83 513	83 419	89 383	68 621
	هيئة التدريس	Total مجموع	52 803	54 523	54 439	53 981	52 399	51 318	50 229	48 716
Enseignants		Femmes إناث	31 303	32 433	33 389	32 141	31 506	31 182	31 349	30 494
	هيئة الإدارة	Total مجموع	3 180	3 364	3 188	3 598	3 490	3 976	3 954	4 245
Personnel administratif		Femmes إناث	426	508	633	573	567	756	740	877
	هيئة الخدمات	Total مجموع	3 176	3 192	3 290	3 025	2 999	2 704	2 747	2 665
Personnel de service		Femmes إناث	987	1 031	1 381	871	916	809	827	792
Milieu rural		الوسط القروي	2006-07	2007-08	2008-09	2009-10	2010-11	2011-12	2012-13	2013-14
Etablissements	المؤسسات	Ecoles مدارس	4 287	4 230	4 272	4 351	4 410	4 499	4 565	4 601
		Satellites الفروعيات	13 231	13 224	13 183	13 186	13 109	13 123	13 057	13 034
Locaux	الحجرات	Total مجموع	54 729	51 626	50 874	52 102	52 354	53 251	53 700	54 118
		Dt nouv. créat. حدة منها	852	775	423	472	453	362	447	749
Classes	الأقسام	Total مجموع	76 220	72 826	74 529	74 022	74 657	75 262	75 130	75 521
	المسجلون الجدد	Total مجموع	343 144	301 582	310 557	313 485	309 790	296 884	293 437	295 638
Nouveaux inscrits		Filles إناث	164 264	145 533	152 131	152 229	150 937	144 311	143 197	143 973
	التلاميذ	Total مجموع	1 910 415	1 815 157	1 829 054	1 881 062	1 918 008	1 921 353	1 923 466	1 921 577
Elèves		Filles إناث	856 590	820 602	838 438	871 919	896 310	903 056	908 263	907 839
	المستفيدون من المطاعم المدرسية	Total مجموع	850 173	802 038	801 406	912 930	962 785	1 035 049	1 086 972	1 070 387
Bénéficiaires des cantines scolaires		Filles إناث	409 962	389 208	391 438	448 870	473 014	509 117	533 116	525 492
	هيئة التدريس	Total مجموع	76 320	73 624	73 057	73 842	74 701	77 140	76 217	76 780
Enseignants		Femmes إناث	23 930	23 510	25 297	23 921	25 068	26 680	27 903	28 826
	هيئة الإدارة	Total مجموع	4 249	4 266	4 277	4 616	4 570	4 776	4 738	4 936
Personnel administratif		Femmes إناث	170	159	224	227	196	242	219	274
	هيئة الخدمات	Total مجموع	3 108	2 833	2 700	2 419	2 379	2 180	2 109	2 037
Personnel de service		Femmes إناث	752	562	814	222	218	197	192	178

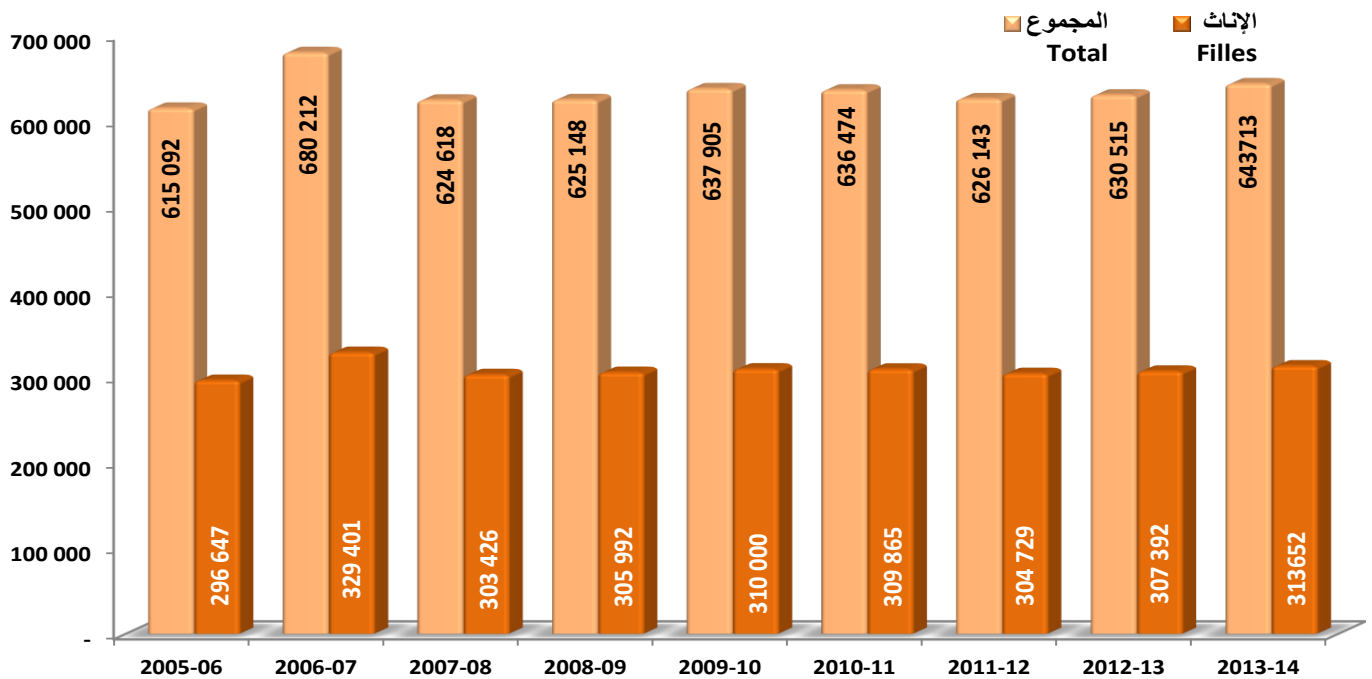
2- تطور المعطيات الإجمالية للتعليم الإبتدائي الخصوصي

2 - Evolution des données globales relatives à l'enseignement primaire privé


			2006-07	2007-08	2008-09	2009-10	2010-11	2011-12	2012-13	2013-14	
Etablissements	المؤسسات	Ecoles	مدارس	1 349	1 582	1 764	1 842	1 954	2 115	2 223	2 374
	الحجرات	Total	مجموع	14 876	16 711	16 745	19 191	22 189	24 174	27 946	29 995
Salles		Dt nouv. créat.	حديقة منها	-	-	324	281	86	383	475	692
Classes	الأقسام	Total	مجموع	13 707	15 104	15 567	17 694	19 750	21 490	22 835	24 450
	المسجلون الجدد	Total	مجموع	74 249	76 994	81 140	91 114	97 890	107 463	113 166	120 219
Nouveaux inscrits		Filles	إناث	34 778	36 397	38 387	43 129	45 861	50 562	53 461	56 831
	التلاميذ	Total	مجموع	329 874	346 579	371 526	426 448	470 855	516 179	545 862	575 874
Elèves		Filles	إناث	155 570	163 294	175 915	202 554	223 361	244 567	259 473	273 534
	تلاميذ السنة السادسة	Total	مجموع	40 546	39 719	44 982	51 078	56 803	66 495	71 128	73 871
Elèves 6ème année		Filles	إناث	19 262	18 888	21 641	24 326	27 325	31 772	34 417	35 639
	هيئة التدريس	Total	مجموع	17 835	18 039	17 227	22 544	24 377	27 023	28 308	31 523
Enseignants		Femmes	إناث	14 502	15 007	14 509	19 161	20 701	23 036	24 332	27 151
	هيئة الإدارة	Total	مجموع	-	4 895	4 515	6 240	6 785	7 504	7 913	8 829
Personnel administratif		Femmes	إناث	-	3 143	2 859	4 051	4 446	4 971	5 291	5 877
	هيئة الخدمات	Total	مجموع	-	10 151	9 462	13 067	14 155	15 645	16 679	18 552
Personnel de service		Femmes	إناث	-	5 392	5 037	6 884	7 621	8 503	9 015	10 068

تطور عدد المسجلين الجدد بالسنة الأولى اابتدائي (عمومي + خصوصي)

Evolution des effectifs des nouveaux inscrits en 1ère année primaire (Public + privé)



بنية المسجلين الجدد بالسنة الأولى ابتدائي حسب السن (عمومي + خصوصي)
Structures des nouveaux inscrits en 1ère année par âge (Public et privé)



3- تطور نسب التمدرس (*) الخاصة بالفئة العمرية 6 - 11 سنة (عمومي + خصوصي)
3- Evolution des taux de scolarisation (*) spécifiques pour la tranche d'âge 6 - 11 ans (Public + privé)

		2006-07	2007-08	2008-09	2009-10	2010-11	2011-12	2012-13	2013-14
المجموع	Total	90,7%	91,4%	91,6%	94,8%	97,5%	97,9%	99,6%	99,5%
	Filles	88,0%	89,1%	89,9%	93,5%	96,3%	97,0%	99,1%	99,1%
حضري	Total	94,0%	93,4%	91,7%	95,7%	99,4%	99,7%	101,1%	98,5%
	Filles	93,6%	93,0%	91,4%	95,1%	98,7%	98,9%	100,3%	97,5%
قروي	Total	87,5%	89,4%	91,5%	93,9%	95,4%	95,9%	97,9%	100,8%
	Filles	82,4%	85,0%	88,3%	91,7%	93,6%	94,8%	97,7%	101,0%

(*) نسب تمدرس تم احتسابها اعتمادا على إسقاطات إحصاء 2004

(*) Taux de scolarisation calculés sur la base des projections de la population du recensement 2004

4-تطور عدد المؤسسات حسب الوسط

4-Evolution du nombre des établissements selon le milieu

		2006-07	2007-08	2008-09	2009-10	2010-11	2011-12	2012-13	2013-14
المجموع Ensemble	Ecoles autonome مدارس مستقلة	2 863	2 876	2 885	2 923	2 992	3 090	3 142	3 227
	Annexes école autonome الملحقات	50	47	41	40	34	39	41	50
	S/S Centre مجموعات مدرسية	4 057	4 080	4 128	4 178	4 182	4 240	4 275	4 264
	Total المجموع	6 970	7 003	7 054	7 141	7 208	7 369	7 458	7 541
	Dt écoles communautaires منها المدارس الجماء	-	-	-	13	13	19	43	68
	Satellites الفروعيات	13 381	13 451	13 401	13 402	13 304	13 320	13 255	13 226
قروي Rural	Ecoles autonome مدارس مستقلة	320	285	286	308	348	380	407	445
	Annexes école autonome الملحقات	13	13	13	13	8	9	9	14
	S/S Centre مجموعات مدرسية	3 954	3 932	3 973	4 030	4 054	4 110	4 149	4 142
	Total المجموع	4 287	4 230	4 272	4 351	4 410	4 499	4 565	4 601
	Dt écoles communautaires منها المدارس الجماء	-	-	-	13	13	19	43	68
	Satellites الفروعيات	13 231	13 224	13 183	13 186	13 109	13 123	13 057	13 034

5- تطور عدد المطاعم المدرسية والداخليات حسب الوسط

5-Evolution du nombre des cantines scolaires et des internats selon le milieu

		2006-07	2007-08	2008-09	2009-10	2010-11	2011-12	2012-13	2013-14
Nombre de cantines عدد المطاعم	Total مجموع	-	4 473	4 553	5 858	6 138	6 103	6 268	6 491
	Rural قروي	-	4 101	4 141	5 361	5 612	5 591	5 744	5 954
Nombre d'internats عدد الداخليات	Total مجموع	-	-	-	8	11	10	20	36
	Rural قروي	-	-	-	8	11	10	20	34

6-تطور عدد الحجرات حسب الوسط

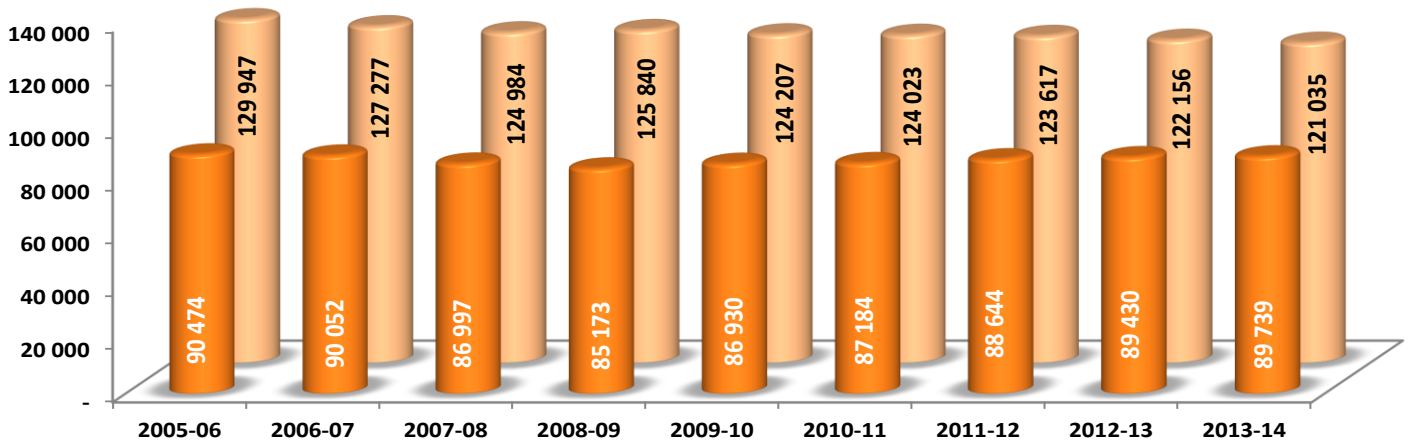
6-Evolution du nombre de salles selon le milieu

		2006-07	2007-08	2008-09	2009-10	2010-11	2011-12	2012-13	2013-14
المجموع Ensemble	Salles utilisées الحجرات المستعملة	90 052	86 997	85 173	86 930	87 184	88 644	89 430	89 739
	Dont nouvelles créations المحدثه منها	1 271	1 240	799	905	864	893	939	1 254
قروي Rural	Salles utilisées الحجرات المستعملة	54 729	51 626	50 874	52 102	52 354	53 251	53 700	54 118
	Dont nouvelles créations المحدثه منها	852	775	423	472	453	362	447	749

تطور عدد الحجرات والأقسام

Evolution du nombre de salles et de classes

■ الحجرات Salles
■ الأقسام Classes



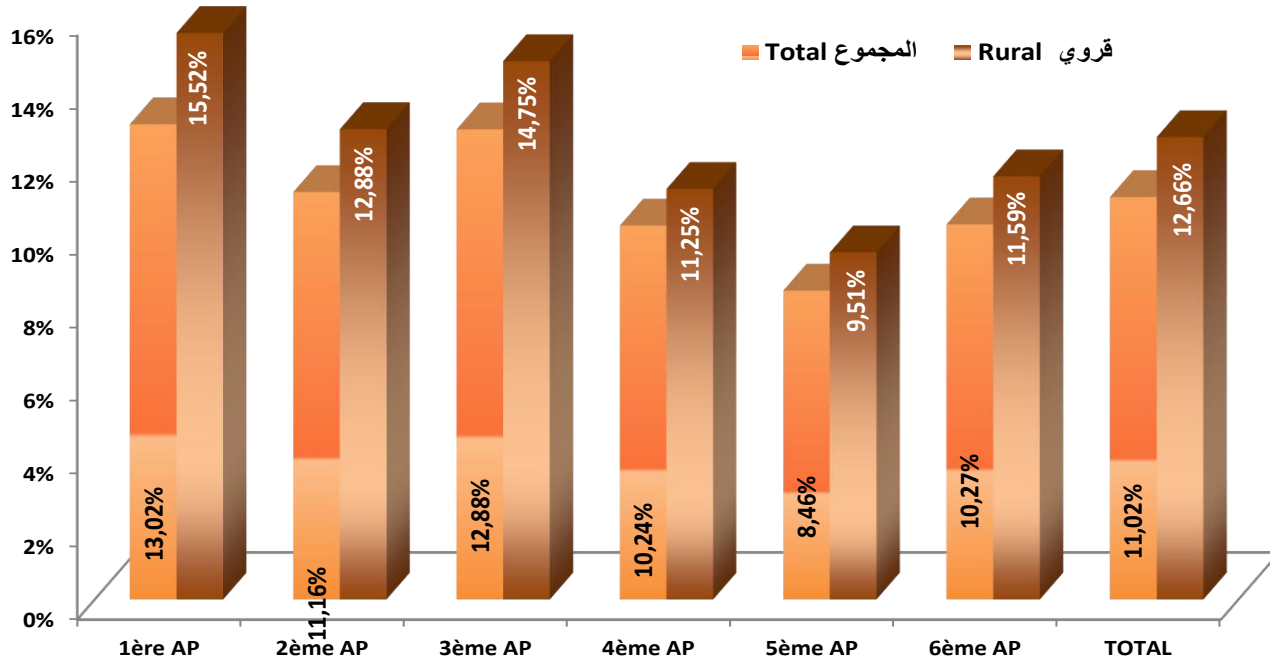
7-تطور عدد الأقسام والتلاميذ حسب المستوى وحالة التمدريس والجنس (حضري+قروي)
7-Evolution du nombre de classes et effectifs des élèves selon le niveau, l'état de scolarité et le sexe (Urbain+Rural)

		2006-07	2007-08	2008-09	2009-10	2010-11	2011-12	2012-13	2013-14	
السنة الأولى 1° année	عدد الأقسام	23 074	22 674	22 336	22 247	21 606	20 951	20 713	20 762	
	الجدد Nouveaux	Total مجموع	605 963	547 624	544 008	546 791	538 584	518 680	517 349	523 494
		Filles إناث	294 623	267 029	267 605	266 871	264 004	254 167	253 931	256 821
	المكررون Redoublants	Total مجموع	114 141	123 216	112 715	107 177	66 394	55 943	73 752	78 358
		Filles إناث	49 761	53 210	48 599	47 009	28 287	23 573	30 798	32 857
	المجموع Ensemble	Total مجموع	720 104	670 840	656 723	653 968	604 978	574 623	591 101	601 852
Filles إناث		344 384	320 239	316 204	313 880	292 291	277 740	284 729	289 678	
السنة الثانية 2° année	عدد الأقسام	21 962	22 478	22 163	21 703	21 952	21 149	20 382	20 334	
	الجدد Nouveaux	Total مجموع	526 151	564 099	532 828	529 584	569 500	534 196	492 499	499 534
		Filles إناث	254 036	275 387	260 160	259 691	277 106	261 699	243 003	246 047
	المكررون Redoublants	Total مجموع	89 295	87 162	91 067	83 171	66 518	65 936	70 825	62 747
		Filles إناث	36 492	34 978	36 892	33 797	26 503	26 302	28 244	25 188
	المجموع Ensemble	Total مجموع	615 446	651 261	623 895	612 755	636 018	600 132	563 324	562 281
Filles إناث		290 528	310 365	297 052	293 488	303 609	288 001	271 247	271 235	
السنة الثالثة 3° année	عدد الأقسام	21 127	20 635	21 770	21 068	20 769	20 889	20 585	19 955	
	الجدد Nouveaux	Total مجموع	519 283	514 847	549 902	537 421	544 020	561 602	528 408	500 969
		Filles إناث	247 620	248 364	268 553	260 722	265 405	273 339	258 768	245 900
	المكررون Redoublants	Total مجموع	87 637	86 570	84 487	84 053	68 272	51 834	72 505	74 051
		Filles إناث	33 004	32 307	32 033	32 131	25 329	19 248	27 778	28 441
	المجموع Ensemble	Total مجموع	606 920	601 417	634 389	621 474	612 292	613 436	600 913	575 020
Filles إناث		280 624	280 671	300 586	292 853	290 734	292 587	286 546	274 341	
السنة الرابعة 4° année	عدد الأقسام	20 760	20 274	20 549	20 847	20 640	20 631	20 530	20 038	
	الجدد Nouveaux	Total مجموع	504 892	499 503	498 997	538 589	543 786	549 800	536 694	520 388
		Filles إناث	238 502	238 103	239 807	262 762	262 861	265 879	262 415	254 296
	المكررون Redoublants	Total مجموع	71 506	65 845	62 619	59 113	51 275	48 142	58 863	59 383
		Filles إناث	24 931	22 138	21 092	20 220	17 664	16 037	19 970	21 186
	المجموع Ensemble	Total مجموع	576 398	565 348	561 616	597 702	595 061	597 942	595 557	579 771
Filles إناث		263 433	260 241	260 899	282 982	280 525	281 916	282 385	275 482	
السنة الخامسة 5° année	عدد الأقسام	20 298	19 539	19 837	19 281	19 772	19 883	19 896	19 856	
	الجدد Nouveaux	Total مجموع	503 952	482 540	478 961	487 748	531 881	529 849	529 866	524 354
		Filles إناث	236 782	227 778	227 638	233 281	258 170	255 614	256 847	254 947
	المكررون Redoublants	Total مجموع	53 615	51 078	47 829	44 753	36 430	28 536	41 766	48 445
		Filles إناث	17 366	16 071	14 953	14 364	11 279	9 094	13 172	15 570
	المجموع Ensemble	Total مجموع	557 567	533 618	526 790	532 501	568 311	558 385	571 632	572 799
Filles إناث		254 148	243 849	242 591	247 645	269 449	264 708	270 019	270 517	
السنة السادسة 6° année	عدد الأقسام	20 056	19 384	19 187	19 060	19 286	20 113	20 050	20 092	
	الجدد Nouveaux	Total مجموع	485 614	466 770	451 721	459 473	475 418	518 734	503 353	504 758
		Filles إناث	226 519	218 726	212 476	217 260	225 371	248 941	244 151	243 969
	المكررون Redoublants	Total مجموع	47 254	42 807	37 178	40 880	38 380	37 503	49 310	57 787
		Filles إناث	15 122	13 513	11 522	13 246	12 059	12 251	16 498	19 597
	المجموع Ensemble	Total مجموع	532 868	509 577	488 899	500 353	513 798	556 237	552 663	562 545
Filles إناث		241 641	232 239	223 998	230 506	237 430	261 192	260 649	263 566	
المجموع TOTAL	عدد الأقسام	127 277	124 984	125 840	124 207	124 023	123 617	122 156	121 035	
	الجدد Nouveaux	Total مجموع	3 145 855	3 075 383	3 056 417	3 099 606	3 203 189	3 212 861	3 108 169	3 073 497
		Filles إناث	1 498 082	1 475 387	1 476 239	1 500 587	1 552 917	1 559 639	1 519 115	1 501 980
	المكررون Redoublants	Total مجموع	463 448	456 678	435 895	419 147	327 269	287 894	367 021	380 771
		Filles إناث	176 676	172 217	165 091	160 767	121 121	106 505	136 460	142 839
	المجموع Ensemble	Total مجموع	3 609 303	3 532 061	3 492 312	3 518 753	3 530 458	3 500 755	3 475 190	3 454 268
Filles إناث		1 674 758	1 647 604	1 641 330	1 661 354	1 674 038	1 666 144	1 655 575	1 644 819	

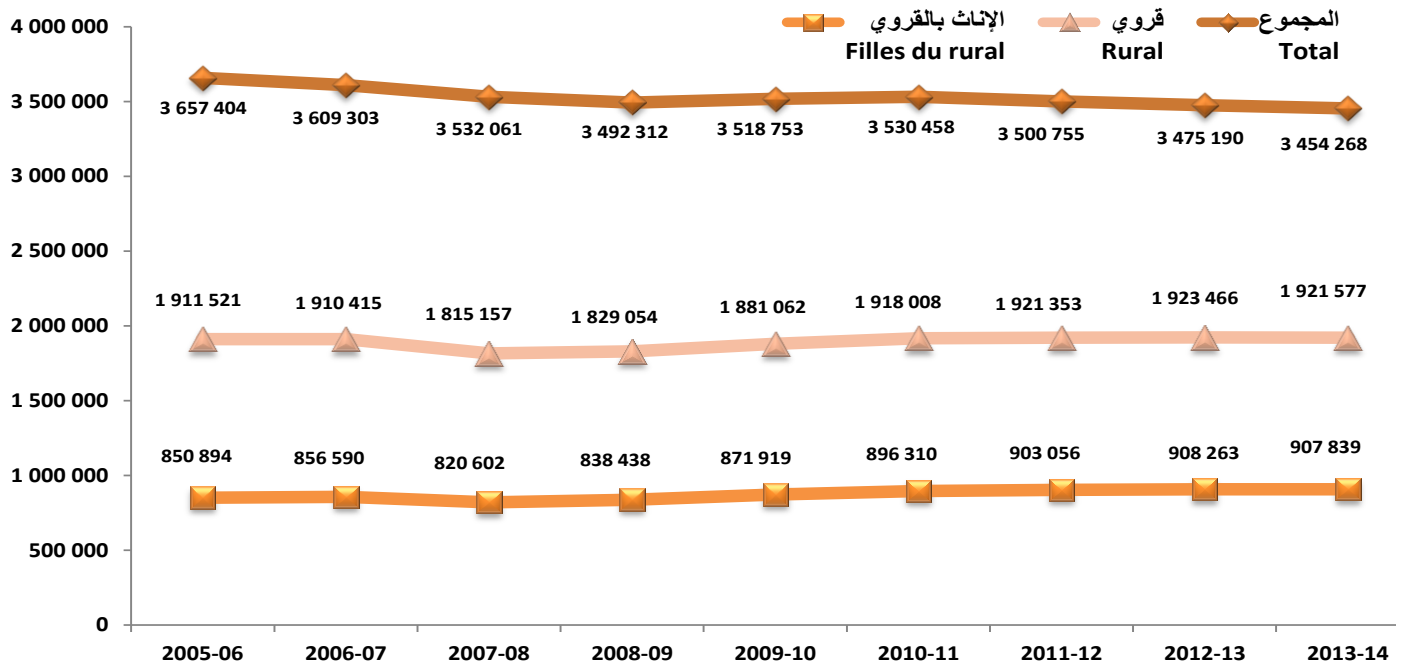
8-تطور عدد الأقسام والتلاميذ حسب المستوى وحالة التمدريس والجنس (قروي)
8-Evolution du nombre de classes et effectifs des élèves selon le niveau, l'état de scolarité et le sexe (Rural)

		2006-07	2007-08	2008-09	2009-10	2010-11	2011-12	2012-13	2013-14	
السنة الأولى 1° année	عدد الأقسام	14 542	13 895	13 882	13 915	13 627	13 356	13 209	13 303	
	الجدد Nouveaux	Total مجموع	343 144	301 582	310 557	313 485	309 790	296 884	293 437	295 638
		Filles إناث	164 264	145 533	152 131	152 229	150 937	144 311	143 197	143 973
	المكررون Redoublants	Total مجموع	77 088	80 393	74 866	73 665	48 291	40 508	51 190	54 316
		Filles إناث	34 079	35 493	33 141	33 196	21 017	17 449	21 868	23 229
	المجموع Ensemble	Total مجموع	420 232	381 975	385 423	387 150	358 081	337 392	344 627	349 954
Filles إناث		198 343	181 026	185 272	185 425	171 954	161 760	165 065	167 202	
السنة الثانية 2° année	عدد الأقسام	14 005	13 691	13 675	13 595	13 767	13 416	13 038	13 124	
	الجدد Nouveaux	Total مجموع	294 644	298 881	287 719	296 114	324 507	305 453	277 112	279 756
		Filles إناث	139 691	142 965	138 774	144 388	157 383	148 681	135 737	137 084
	المكررون Redoublants	Total مجموع	54 859	52 394	55 595	51 890	42 774	42 896	46 287	41 372
		Filles إناث	22 769	21 531	23 074	21 747	17 745	17 765	19 147	17 108
	المجموع Ensemble	Total مجموع	349 503	351 275	343 314	348 004	367 281	348 349	323 399	321 128
Filles إناث		162 460	164 496	161 848	166 135	175 128	166 446	154 884	154 192	
السنة الثالثة 3° année	عدد الأقسام	12 764	12 158	12 895	12 520	12 620	12 816	12 807	12 580	
	الجدد Nouveaux	Total مجموع	278 321	269 347	285 545	286 160	299 883	314 822	296 482	278 734
		Filles إناث	128 953	126 816	136 122	136 916	145 332	152 734	144 408	136 041
	المكررون Redoublants	Total مجموع	51 448	50 680	50 933	51 764	42 726	34 393	46 980	48 222
		Filles إناث	19 247	19 077	19 563	20 031	16 283	13 176	18 563	19 087
	المجموع Ensemble	Total مجموع	329 769	320 027	336 478	337 924	342 609	349 215	343 462	326 956
Filles إناث		148 200	145 893	155 685	156 947	161 615	165 910	162 971	155 128	
السنة الرابعة 4° année	عدد الأقسام	12 265	11 728	12 099	12 164	12 223	12 454	12 534	12 450	
	الجدد Nouveaux	Total مجموع	257 320	247 440	252 817	273 511	284 712	296 754	293 866	286 691
		Filles إناث	116 568	113 420	118 019	130 280	135 439	142 385	143 124	139 197
	المكررون Redoublants	Total مجموع	38 601	35 107	34 195	33 903	29 812	28 868	35 410	36 325
		Filles إناث	13 260	11 672	11 534	11 712	10 396	9 933	12 536	13 513
	المجموع Ensemble	Total مجموع	295 921	282 547	287 012	307 414	314 524	325 622	329 276	323 016
Filles إناث		129 828	125 092	129 553	141 992	145 835	152 318	155 660	152 710	
السنة الخامسة 5° année	عدد الأقسام	11 563	10 842	11 265	11 067	11 362	11 664	11 794	12 050	
	الجدد Nouveaux	Total مجموع	243 909	226 524	229 280	240 941	264 555	270 539	278 642	280 879
		Filles إناث	108 218	101 150	103 865	111 349	124 869	127 694	133 430	135 445
	المكررون Redoublants	Total مجموع	28 517	26 812	25 823	25 254	21 619	17 799	25 173	29 503
		Filles إناث	8 803	8 099	7 946	7 933	6 641	5 801	8 071	9 741
	المجموع Ensemble	Total مجموع	272 426	253 336	255 103	266 195	286 174	288 338	303 815	310 382
Filles إناث		117 021	109 249	111 811	119 282	131 510	133 495	141 501	145 186	
السنة السادسة 6° année	عدد الأقسام	11 081	10 513	10 713	10 760	11 057	11 556	11 748	12 014	
	الجدد Nouveaux	Total مجموع	217 472	203 515	201 267	212 121	227 182	249 494	248 391	256 517
		Filles إناث	93 073	88 033	87 922	94 805	103 043	115 086	117 185	121 484
	المكررون Redoublants	Total مجموع	25 092	22 482	20 457	22 254	22 157	22 943	30 496	33 624
		Filles إناث	7 665	6 813	6 347	7 333	7 225	8 041	10 997	11 937
	المجموع Ensemble	Total مجموع	242 564	225 997	221 724	234 375	249 339	272 437	278 887	290 141
Filles إناث		100 738	94 846	94 269	102 138	110 268	123 127	128 182	133 421	
المجموع TOTAL	عدد الأقسام	76 220	72 826	74 529	74 022	74 657	75 262	75 130	75 521	
	الجدد Nouveaux	Total مجموع	1 634 810	1 547 289	1 567 185	1 622 332	1 710 629	1 733 946	1 687 930	1 678 215
		Filles إناث	750 767	717 917	736 833	769 967	817 003	830 891	817 081	813 224
	المكررون Redoublants	Total مجموع	275 605	267 868	261 869	258 730	207 379	187 407	235 536	243 362
		Filles إناث	105 823	102 685	101 605	101 952	79 307	72 165	91 182	94 615
	المجموع Ensemble	Total مجموع	1 910 415	1 815 157	1 829 054	1 881 062	1 918 008	1 921 353	1 923 466	1 921 577
Filles إناث		856 590	820 602	838 438	871 919	896 310	903 056	908 263	907 839	

نسبة عدد التلاميذ المكررين حسب المستويات (عمومي)
Part des élèves redoublants par niveau (Public)



تطور عدد تلاميذ التعليم الإبتدائي العمومي
Evolution des effectifs des élèves de l'enseignement primaire public



9- تطور المسجلين الجدد بالسنة أولى ابتدائي حسب السن والجنس (حضري+قروي)

9- Evolution des nouveaux inscrits en 1ère année primaire par âge et sexe (Urbain+Rural)

		2006-07	2007-08	2008-09	2009-10	2010-11	2011-12	2012-13	2013-14
Moins de 6 ans	Total مجموع	57 400	62 796	74 071	81 330	85 570	83 075	89 723	91 508
	Filles إناث	28 168	30 931	36 743	40 056	42 390	40 906	44 527	45 361
6 ans	Total مجموع	449 983	384 191	352 742	374 414	374 104	345 891	364 828	369 500
	Filles إناث	218 095	186 450	172 035	181 897	182 330	169 183	178 378	180 927
7 ans	Total مجموع	67 949	71 734	79 109	60 923	53 820	67 562	46 907	47 830
	Filles إناث	32 716	34 840	38 959	29 482	26 325	32 707	22 884	23 226
8 ans	Total مجموع	17 889	16 681	20 883	15 816	12 548	12 418	9 027	8 741
	Filles إناث	9 081	8 342	10 483	8 063	6 397	6 302	4 576	4 284
9 ans	Total مجموع	7 231	6 660	8 506	7 189	5 613	4 528	3 443	3 050
	Filles إناث	3 799	3 515	4 613	3 639	2 934	2 363	1 779	1 549
10 ans & plus	Total مجموع	5 511	5 562	8 697	7 119	6 929	5 206	3 421	2 865
	Filles إناث	2 764	2 951	4 772	3 734	3 628	2 706	1 787	1 474
Total المجموع	Total مجموع	605 963	547 624	544 008	546 791	538 584	518 680	517 349	523 494
	Filles إناث	294 623	267 029	267 605	266 871	264 004	254 167	253 931	256 821

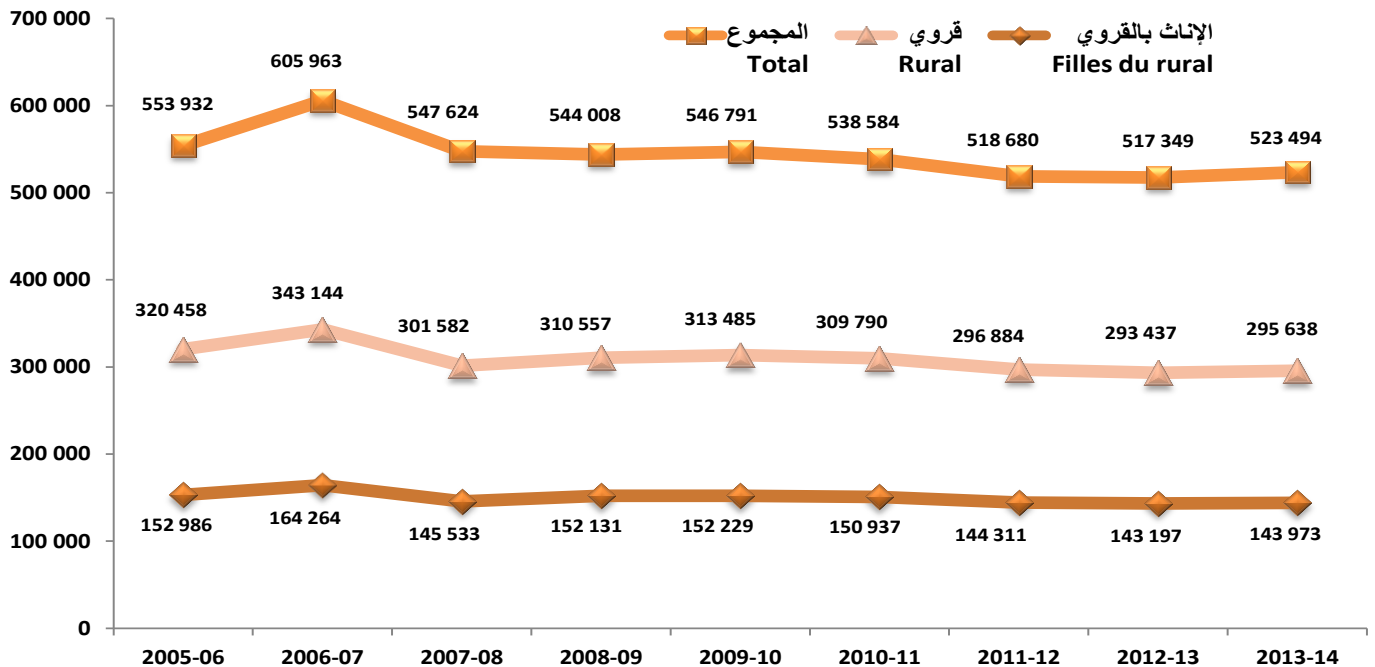
10- تطور المسجلين الجدد بالسنة أولى ابتدائي حسب السن والجنس (قروي)

10- Evolution des nouveaux inscrits en 1ère année primaire par âge et sexe (Rural)

		2006-07	2007-08	2008-09	2009-10	2010-11	2011-12	2012-13	2013-14
Moins de 6 ans	Total مجموع	28 856	31 285	40 015	45 675	48 860	46 939	51 519	52 530
	Filles إناث	13 630	15 035	19 476	22 113	23 910	22 675	25 282	25 569
6 ans	Total مجموع	239 165	197 270	182 871	198 922	201 992	186 052	196 970	199 436
	Filles إناث	113 784	94 263	88 284	95 850	97 342	90 030	95 515	96 862
7 ans	Total مجموع	48 797	49 039	55 196	43 357	37 509	45 429	31 878	32 021
	Filles إناث	23 414	23 902	27 255	21 112	18 533	22 108	15 639	15 664
8 ans	Total مجموع	15 054	13 456	17 127	13 100	10 365	9 860	7 162	6 558
	Filles إناث	7 635	6 765	8 730	6 719	5 331	5 003	3 672	3 253
9 ans	Total مجموع	6 346	5 700	7 394	6 309	4 851	3 856	2 892	2 556
	Filles إناث	3 357	3 026	4 021	3 204	2 560	2 026	1 494	1 307
10 ans & plus	Total مجموع	4 926	4 832	7 954	6 122	6 213	4 748	3 016	2 537
	Filles إناث	2 444	2 542	4 365	3 231	3 261	2 469	1 595	1 318
Total المجموع	Total مجموع	343 144	301 582	310 557	313 485	309 790	296 884	293 437	295 638
	Filles إناث	164 264	145 533	152 131	152 229	150 937	144 311	143 197	143 973

تطور المسجلين الجدد بالسنة الأولى ابتدائي عمومي

Evolution des nouveaux inscrits en 1ère année primaire public



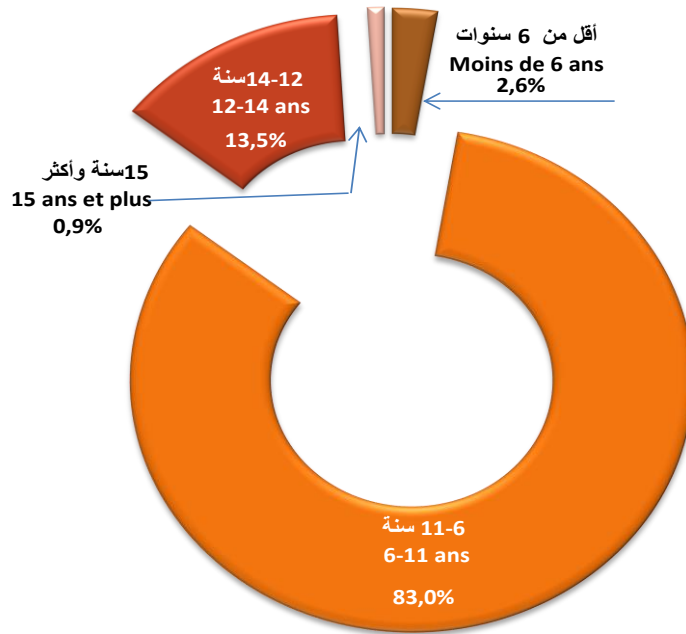
11-تطور التلاميذ المدرسين حسب السن والجنس (حضري+قروي)
11-Evolution des élèves scolarisés selon l'âge et le sexe (Urbain+Rural)

		2006-07	2007-08	2008-09	2009-10	2010-11	2011-12	2012-13	2013-14
أقل من 6 سنوات	Total مجموع	57 967	63 930	74 590	81 913	86 107	83 603	90 505	92 069
	Filles إناث	28 434	31 440	36 972	40 319	42 639	41 139	44 850	45 615
6 ans 6 سنوات	Total مجموع	461 767	442 766	412 430	445 833	448 862	415 659	445 031	450 321
	Filles إناث	223 844	214 976	201 476	217 375	219 005	203 686	217 848	220 943
7 ans 7 سنوات	Total مجموع	486 982	496 591	469 998	467 371	481 580	468 088	471 337	469 429
	Filles إناث	234 604	241 187	229 405	228 186	234 899	228 320	230 855	229 909
8 ans 8 سنوات	Total مجموع	508 473	494 637	506 132	500 954	489 216	500 022	502 258	496 100
	Filles إناث	245 086	239 022	246 912	244 446	240 040	245 327	245 770	243 633
9 ans 9 سنوات	Total مجموع	517 195	507 420	499 027	515 308	502 505	486 153	506 353	504 039
	Filles إناث	248 525	244 431	241 820	251 099	245 231	238 208	247 871	246 348
10 ans 10 سنوات	Total مجموع	488 537	510 335	506 302	500 520	519 176	500 612	488 861	506 890
	Filles إناث	232 124	243 916	243 481	242 066	253 085	244 330	239 309	247 777
11 ans 11 سنة	Total مجموع	489 319	467 904	490 470	488 449	483 842	498 962	470 074	449 653
	Filles إناث	229 996	220 570	233 381	233 863	232 802	241 694	226 879	217 228
12-14 ans 14-12 سنة	Total مجموع	557 443	513 487	499 641	487 072	488 007	512 182	467 908	452 248
	Filles إناث	220 115	202 096	198 311	194 971	197 282	212 736	191 935	183 006
15-17 ans 17-15 سنة	Total مجموع	41 620	34 267	32 845	29 808	30 023	34 340	31 679	32 521
	Filles إناث	12 030	9 838	9 382	8 623	8 831	10 455	10 001	10 093
18 ans & plus 18 سنة وأكثر	Total مجموع	-	724	877	1 525	1 140	1 134	1 184	998
	Filles إناث	-	128	190	406	224	249	257	267
Total المجموع	Total مجموع	3 609 303	3 532 061	3 492 312	3 518 753	3 530 458	3 500 755	3 475 190	3 454 268
	Filles إناث	1 674 758	1 647 604	1 641 330	1 661 354	1 674 038	1 666 144	1 655 575	1 644 819

12-تطور التلاميذ المدرسين حسب السن والجنس (قروي)
12-Evolution des élèves scolarisés selon l'âge et le sexe (Rural)

		2006-07	2007-08	2008-09	2009-10	2010-11	2011-12	2012-13	2013-14
أقل من 6 سنوات	Total مجموع	29 142	31 833	40 362	46 109	49 261	47 324	52 060	52 963
	Filles إناث	13 767	15 300	19 636	22 313	24 104	22 844	25 522	25 762
6 ans 6 سنوات	Total مجموع	245 216	225 062	212 487	237 215	243 223	224 743	242 223	245 708
	Filles إناث	116 622	107 342	102 552	114 514	117 155	108 837	117 403	119 465
7 ans 7 سنوات	Total مجموع	266 967	262 153	250 992	253 618	265 204	261 282	261 739	261 734
	Filles إناث	126 302	125 251	120 927	122 459	128 351	126 180	127 053	127 254
8 ans 8 سنوات	Total مجموع	277 720	258 190	265 701	265 382	261 360	271 654	274 326	270 203
	Filles إناث	130 857	122 174	127 192	127 934	127 007	132 261	133 057	131 758
9 ans 9 سنوات	Total مجموع	273 387	262 355	257 875	270 758	264 747	259 155	271 682	273 559
	Filles إناث	127 484	122 881	122 470	129 848	127 819	125 771	132 122	132 523
10 ans 10 سنوات	Total مجموع	248 776	254 888	258 397	256 801	270 460	261 573	255 698	267 913
	Filles إناث	113 706	117 587	120 822	121 757	129 540	126 067	124 025	129 917
11 ans 11 سنة	Total مجموع	240 048	224 056	242 623	248 040	247 889	257 927	246 905	237 520
	Filles إناث	106 679	100 399	110 788	115 120	116 718	122 692	117 886	113 800
12-14 ans 14-12 سنة	Total مجموع	303 876	275 870	279 922	283 952	294 960	312 575	294 736	287 222
	Filles إناث	114 321	104 169	108 434	112 626	119 457	130 602	123 346	119 456
15-17 ans 17-15 سنة	Total مجموع	25 283	20 359	20 211	18 736	20 382	24 490	23 408	24 173
	Filles إناث	6 852	5 405	5 499	5 227	5 996	7 599	7 647	7 685
18 ans & plus 18 سنة وأكثر	Total مجموع	-	391	484	451	522	630	689	582
	Filles إناث	-	94	118	121	163	203	202	219
Total المجموع	Total مجموع	1 910 415	1 815 157	1 829 054	1 881 062	1 918 008	1 921 353	1 923 466	1 921 577
	Filles إناث	856 590	820 602	838 438	871 919	896 310	903 056	908 263	907 839

توزيع التلاميذ حسب الفئة العمرية (عمومي)
Répartition des élèves par tranche d'âge (Public)



13-تطور المستفيدين من المطاعم المدرسية والداخليات حسب الوسط والجنس
13-Evolution des bénéficiaires des cantines scolaires & des internats selon le milieu et le sexe

			2006-07	2007-08	2008-09	2009-10	2010-11	2011-12	2012-13	2013-14
المجموع Ensemble	الإطعام Restauration	Total مجموع	950 621	920 072	921 352	1 059 980	1 135 107	1 208 894	1 273 582	1 212 628
		Filles إناث	457 726	446 290	448 417	519 451	556 527	592 536	622 499	594 113
	الداخليون Internes	Total مجموع	881	2 682	930	1 026	1 260	1 420	2 008	3 875
		Filles إناث	289	1 441	265	327	449	494	715	1 544
	الممنوحون Boursiers	Total مجموع	542	2 007	839	1 263	1 829	1 472	2 110	4 201
		Filles إناث	404	1 124	257	524	719	479	771	1 739
قروي Rural	الإطعام Restauration	Total مجموع	850 173	802 038	801 406	912 930	962 785	1 035 049	1 086 972	1 070 387
		Filles إناث	409 962	389 208	391 438	448 870	473 014	509 117	533 116	525 492
	الداخليون Internes	Total مجموع	315	1 144	638	809	1 001	1 215	1 734	3 542
		Filles إناث	108	549	247	283	366	471	674	1 488
	الممنوحون Boursiers	Total مجموع	196	766	478	996	1 613	968	1 724	3 778
		Filles إناث	182	344	205	424	636	354	659	1 625

14-تطور المستفيدين من دار الطالب حسب الوسط والجنس
14-Evolution des bénéficiaires de Dar Ettalib selon le milieu et le sexe

			2006-07	2007-08	2008-09	2009-10	2010-11	2011-12	2012-13	2013-14
المستفيدين Bénéficiaires	المجموع Ensemble	Total مجموع		1 126	705	402	585	384	508	303
		Filles إناث		262	160	57	112	39	112	25
	قروي Rural	Total مجموع		600	360	93	73	81	128	3
		Filles إناث		199	110	17	6	4	3	-

15-تطور المستفيدين من الأدوات المدرسية حسب الوسط والجنس
15-Evolution des bénéficiaires des fournitures scolaires selon le milieu et le sexe

			2006-07	2007-08	2008-09	2009-10	2010-11	2011-12	2012-13	2013-14
المجموع Ensemble	Total مجموع			398 857	2 610 630	1 047 051	2 959 648	3 178 509	3 155 619	3 230 946
	Filles إناث			181 958	763 922	493 831	1 392 112	1 502 772	1 503 139	1 531 543
قروي Rural	Total مجموع			244 684	818 370	567 161	1 753 248	1 782 506	1 775 331	1 831 250
	Filles إناث			113 714	378 688	263 593	812 324	836 079	838 081	864 647

16- تطور المستفيدين من النقل المدرسي حسب الوسط والجنس

16-Evolution du transport scolaire selon le milieu et le sexe

		2006-07	2007-08	2008-09	2009-10	2010-11	2011-12	2012-13	2013-14
Ensemble	المجموع Total		535	111	332	429	838	1 496	2 114
	إناث Filles		194	34	164	227	425	735	999
Rural	قروي Total		414	110	332	330	757	855	2 076
	إناث Filles		135	33	164	182	380	427	992

17- تطور مؤشرات الإستعمال حسب الوسط (عمومي)

17- Evolution des ratios d'utilisation (Public)

		2006-07	2007-08	2008-09	2009-10	2010-11	2011-12	2012-13	2013-14
Ratio élèves / salle	معدل التلاميذ للحجرة الواحدة Urbain	48,1	48,2	48,0	46,8	46,3	44,6	43,4	38,5
	قروي Rural	34,9	35,7	36,6	36,4	36,6	36,1	35,8	43,0
	المجموع Total	40,1	40,6	41,0	40,5	40,5	39,5	38,9	35,5

		2006-07	2007-08	2008-09	2009-10	2010-11	2011-12	2012-13	2013-14
Ratio élèves / classe	معدل التلاميذ للقسم الواحد Urbain	33,3	32,7	32,3	32,6	32,7	32,6	33,0	33,7
	قروي Rural	24,9	25,3	24,9	25,6	25,7	25,7	25,6	25,4
	المجموع Total	28,2	28,3	27,8	28,3	28,5	28,4	28,4	28,5

		2006-07	2007-08	2008-09	2009-10	2010-11	2011-12	2012-13	2013-14
Ratio élèves / enseignant	معدل التلاميذ للمدرس الواحد Urbain	32,2	31,3	30,4	30,3	30,8	30,8	30,9	31,5
	قروي Rural	25,0	25,0	25,3	25,6	25,7	24,9	25,2	25,0
	المجموع Total	28,0	27,6	27,4	27,5	27,8	27,3	27,5	27,5

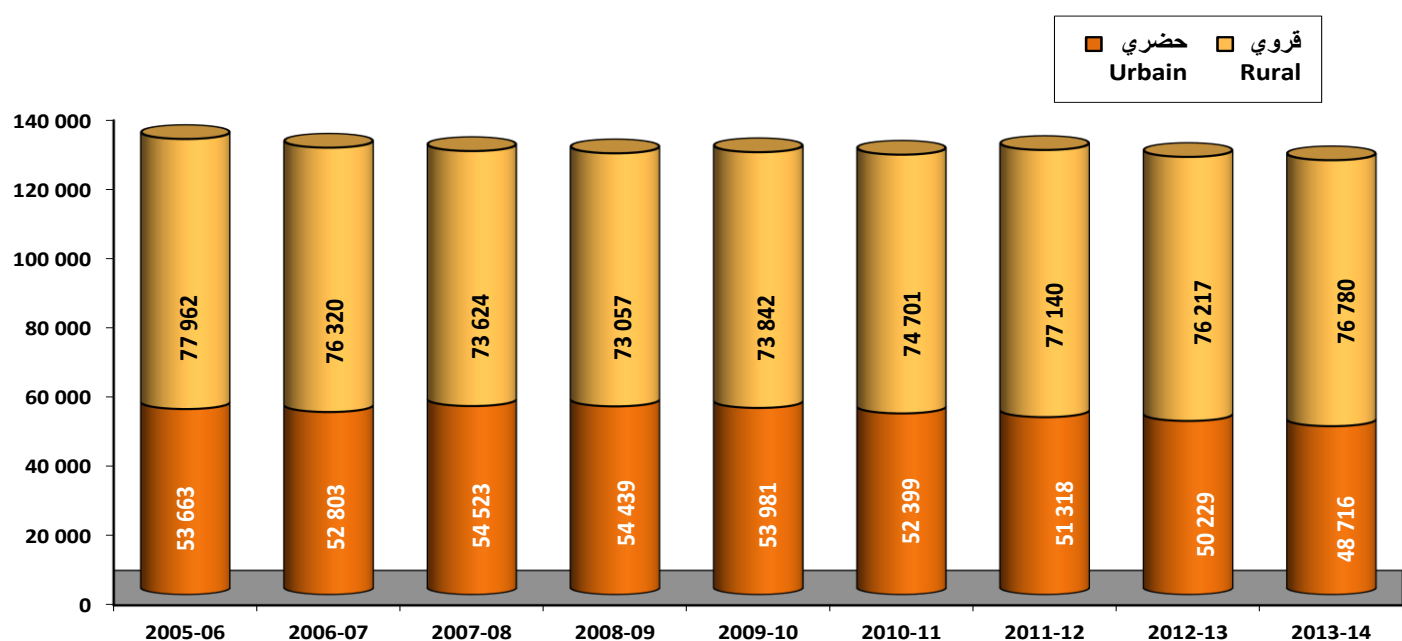
18- تطور هيئة التدريس حسب الوسط والجنس

18-Evolution du personnel enseignant selon le milieu et le sexe

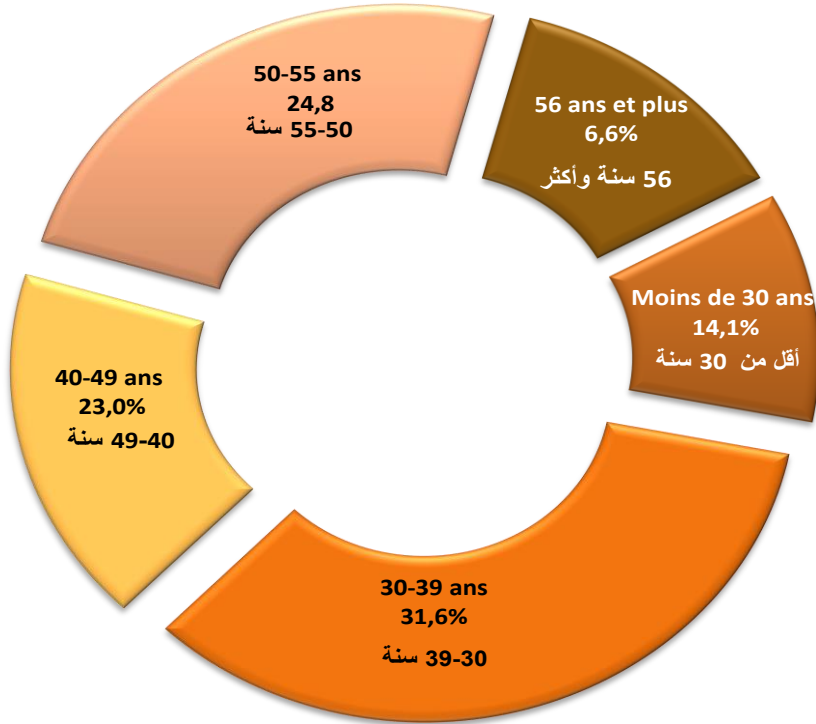
		2006-07	2007-08	2008-09	2009-10	2010-11	2011-12	2012-13	2013-14
Ensemble	المجموع Total	129 123	128 147	127 496	127 823	127 100	128 458	126 446	125 496
	إناث Fem.	55 233	55 943	58 686	56 062	56 574	57 862	59 252	59 320
Rural	قروي Total	76 320	73 624	73 057	73 842	74 701	77 140	76 217	76 780
	إناث Fem.	23 930	23 510	25 297	23 921	25 068	26 680	27 903	28 826

تطور هيئة التدريس بالتعليم الإبتدائي (عمومي)

Evolution du personnel enseignant de l'enseignement primaire (Public)



توزيع المدرسين بالتعليم الإبتدائي العمومي حسب الفئة العمرية
Répartition des enseignants de l'enseignement primaire public par tranche d'âge



19-تطور هيئة الإدارة حسب الوسط والجنس
19-Evolution du personnel d'administration selon le milieu et le sexe

		2006-07	2007-08	2008-09	2009-10	2010-11	2011-12	2012-13	2013-14
Ensemble	المجموع Total	7 429	7 630	7 465	8 214	8 060	8 752	8 692	9 181
	Fem. إناث	596	667	857	800	763	998	959	1 151
Rural	قروي Total	4 249	4 266	4 277	4 616	4 570	4 776	4 738	4 936
	Fem. إناث	170	159	224	227	196	242	219	274

20-تطور هيئة الخدمات حسب الوسط والجنس
20-Evolution du personnel de service selon le milieu et le sexe

		2006-07	2007-08	2008-09	2009-10	2010-11	2011-12	2012-13	2013-14
Ensemble	المجموع Total	6 284	6 025	5 990	5 444	5 378	4 884	4 856	4 702
	Fem. إناث	1 739	1 593	2 195	1 093	1 134	1 006	1 019	970
Rural	قروي Total	3 108	2 833	2 700	2 419	2 379	2 180	2 109	2 037
	Fem. إناث	752	562	814	222	218	197	192	178

21-Evolution du nombre des établissements

21-تطور عدد المؤسسات

		2006-07	2007-08	2008-09	2009-10	2010-11	2011-12	2012-13	2013-14
Nombre des établissements	عدد المؤسسات	1 349	1 582	1 764	1 842	1 954	2 115	2 223	2 374

22-Evolution du nombre des salles

22-تطور عدد الحجرات

		2006-07	2007-08	2008-09	2009-10	2010-11	2011-12	2012-13	2013-14
Salles utilisées	الحجرات المستعملة	14 876	16 711	16 745	19 191	22 189	24 174	27 946	29 995
Dont nouvelles créations	المحدثة منها	-	-	324	281	86	383	475	692

23-تطور عدد الأقسام والتلاميذ حسب المستوى وحالة التمدرس والجنس

23-Evolution du nombre de classes et effectifs des élèves selon le niveau, l'état de scolarité et le sexe

		2006-07	2007-08	2008-09	2009-10	2010-11	2011-12	2012-13	2013-14	
السنة الأولى 1 ^o année	Nombre de classes	عدد الأقسام	2 977	3 202	3 242	3 653	3 975	4 336	4 554	4 885
	Nouveaux الجدد	Total مجموع	74 249	76 994	81 140	91 114	97 890	107 463	113 166	120 219
		Filles إناث	34 778	36 397	38 387	43 129	45 861	50 562	53 461	56 831
	Redoublants المكررون	Total مجموع	878	1 106	1 054	1 108	1 063	1 157	1 038	1 168
		Filles إناث	295	401	355	369	394	425	416	443
	Ensemble المجموع	Total مجموع	75 127	78 100	82 194	92 222	98 953	108 620	114 204	121 387
Filles إناث		35 073	36 798	38 742	43 498	46 255	50 987	53 877	57 274	
السنة الثانية 2 ^o année	Nombre de classes	عدد الأقسام	2 561	2 919	2 985	3 351	3 704	3 961	4 224	4 546
	Nouveaux الجدد	Total مجموع	61 298	68 642	71 263	80 877	88 487	95 960	102 159	108 593
		Filles إناث	29 082	32 285	33 938	38 547	42 100	44 981	48 264	51 383
	Redoublants المكررون	Total مجموع	1 180	974	1 106	1 072	1 089	1 067	969	924
		Filles إناث	484	350	354	364	403	385	332	314
	Ensemble المجموع	Total مجموع	62 478	69 616	72 369	81 949	89 576	97 027	103 128	109 517
Filles إناث		29 566	32 635	34 292	38 911	42 503	45 366	48 596	51 697	
السنة الثالثة 3 ^o année	Nombre de classes	عدد الأقسام	2 332	2 598	2 740	3 097	3 442	3 691	3 946	4 207
	Nouveaux الجدد	Total مجموع	55 457	58 039	65 321	74 215	81 173	87 892	93 108	98 309
		Filles إناث	26 109	27 448	30 741	35 560	38 617	41 870	44 143	46 631
	Redoublants المكررون	Total مجموع	826	832	931	939	945	793	773	746
		Filles إناث	302	301	321	340	325	277	252	279
	Ensemble المجموع	Total مجموع	56 283	58 871	66 252	75 154	82 118	88 685	93 881	99 055
Filles إناث		26 411	27 749	31 062	35 900	38 942	42 147	44 395	46 910	
السنة الرابعة 4 ^o année	Nombre de classes	عدد الأقسام	2 167	2 361	2 419	2 848	3 186	3 424	3 641	3 908
	Nouveaux الجدد	Total مجموع	50 681	51 958	55 044	67 294	74 491	80 446	84 905	89 453
		Filles إناث	24 127	24 458	26 304	32 032	35 721	38 389	40 656	42 498
	Redoublants المكررون	Total مجموع	631	716	718	762	762	748	677	672
		Filles إناث	211	235	227	273	253	240	217	212
	Ensemble المجموع	Total مجموع	51 312	52 674	55 762	68 056	75 253	81 194	85 582	90 125
Filles إناث		24 338	24 693	26 531	32 305	35 974	38 629	40 873	42 710	
السنة الخامسة 5 ^o année	Nombre de classes	عدد الأقسام	1 892	2 144	2 178	2 494	2 922	3 199	3 361	3 604
	Nouveaux الجدد	Total مجموع	43 510	47 037	49 368	57 419	67 579	73 618	77 473	81 451
		Filles إناث	20 712	22 359	23 461	27 429	32 171	35 474	37 150	39 151
	Redoublants المكررون	Total مجموع	618	562	599	570	573	540	466	468
		Filles إناث	208	172	186	185	191	192	165	153
	Ensemble المجموع	Total مجموع	44 128	47 599	49 967	57 989	68 152	74 158	77 939	81 919
Filles إناث		20 920	22 531	23 647	27 614	32 362	35 666	37 315	39 304	
السنة السادسة 6 ^o année	Nombre de classes	عدد الأقسام	1 777	1 881	2 003	2 252	2 523	2 880	3 110	3 302
	Nouveaux الجدد	Total مجموع	40 250	39 516	44 815	50 730	56 622	66 204	70 941	73 611
		Filles إناث	19 146	18 808	21 587	24 248	27 253	31 674	34 367	35 541
	Redoublants المكررون	Total مجموع	296	203	167	348	181	291	187	260
		Filles إناث	116	80	54	78	72	98	50	98
	Ensemble المجموع	Total مجموع	40 546	39 719	44 982	51 078	56 803	66 495	71 128	73 871
Filles إناث		19 262	18 888	21 641	24 326	27 325	31 772	34 417	35 639	
المجموع TOTAL	Nombre de classes	عدد الأقسام	13 707	15 104	15 567	17 694	19 750	21 490	22 835	24 450
	Nouveaux الجدد	Total مجموع	325 445	342 186	366 951	421 649	466 242	511 583	541 752	571 636
		Filles إناث	153 954	161 755	174 418	200 945	221 723	242 950	258 041	272 035
	Redoublants المكررون	Total مجموع	4 429	4 393	4 575	4 799	4 613	4 596	4 110	4 238
		Filles إناث	1 616	1 539	1 497	1 609	1 638	1 617	1 432	1 499
	Ensemble المجموع	Total مجموع	329 874	346 579	371 526	426 448	470 855	516 179	545 862	575 874
Filles إناث		155 570	163 294	175 915	202 554	223 361	244 567	259 473	273 534	

24- تطور المسجلين الجدد بالسنة الاولى ابتدائي حسب السن والجنس

24- Evolution des nouveaux inscrits en 1ère année primaire par âge et sexe

		2006-07	2007-08	2008-09	2009-10	2010-11	2011-12	2012-13	2013-14
أقل من 6 سنوات	Total مجموع	10 678	11 814	12 677	15 145	17 675	18 577	20 499	21 407
	Filles إناث	5 260	5 995	6 285	7 618	8 652	9 317	10 151	10 485
Moins de 6 ans	Total مجموع	57 672	57 966	56 376	66 681	74 027	79 452	84 644	89 029
	Filles إناث	27 059	27 327	26 742	31 530	34 665	37 300	39 883	42 187
6 ans	Total مجموع	4 935	6 107	9 521	6 803	5 356	7 847	7 018	8 580
	Filles إناث	2 086	2 619	4 236	2 894	2 220	3 301	3 013	3 636
7 ans	Total مجموع	569	650	1 430	1 094	570	890	649	718
	Filles إناث	214	269	593	470	222	357	248	299
8 ans	Total مجموع	175	224	461	616	144	324	177	216
	Filles إناث	79	85	195	274	48	143	81	97
9 ans	Total مجموع	220	233	675	775	118	373	179	269
	Filles إناث	80	102	336	343	54	144	85	127
10 سنوات وأكثر	Total مجموع	74 249	76 994	81 140	91 114	97 890	107 463	113 166	120 219
	Filles إناث	34 778	36 397	38 387	43 129	45 861	50 562	53 461	56 831
10 ans & plus	Total مجموع								
	Filles إناث								

25-تطور التلاميذ المدرسين حسب الجنس والسن

25-Evolution des élèves scolarisés selon le sexe et l'âge

		2006-07	2007-08	2008-09	2009-10	2010-11	2011-12	2012-13	2013-14
أقل من 6 سنوات	Total مجموع	10 746	12 037	12 725	15 218	17 698	18 597	20 580	21 465
	Filles إناث	5 298	6 095	6 303	7 630	8 663	9 326	10 184	10 513
Moins de 6 ans	Total مجموع	65 533	68 053	64 857	78 967	87 547	93 693	99 929	104 881
	Filles إناث	31 104	32 403	31 039	37 665	41 652	44 398	47 575	50 055
6 ans	Total مجموع	59 897	65 523	66 785	76 062	84 271	93 664	97 780	103 444
	Filles إناث	28 373	30 820	31 760	36 360	40 020	44 231	46 300	49 007
7 ans	Total مجموع	55 457	57 399	65 700	74 001	79 800	87 626	94 649	98 908
	Filles إناث	25 970	27 147	30 985	35 335	38 148	41 601	45 040	46 962
8 ans	Total مجموع	50 823	52 843	56 477	67 450	74 752	79 478	84 219	90 258
	Filles إناث	24 219	24 900	26 698	32 067	35 609	38 012	40 142	42 974
9 ans	Total مجموع	44 966	47 635	50 672	58 451	66 806	73 150	76 016	81 678
	Filles إناث	21 373	22 460	23 935	27 881	31 740	35 014	36 543	39 193
10 ans	Total مجموع	34 536	33 922	40 913	45 439	50 075	58 381	60 699	62 604
	Filles إناث	16 027	15 853	19 407	21 210	23 662	27 289	28 827	29 772
11 سنة	Total مجموع	7 779	8 986	13 145	10 312	9 711	11 301	11 848	12 341
	Filles إناث	3 171	3 563	5 698	4 146	3 792	4 571	4 802	4 958
12-14 ans	Total مجموع	137	175	174	172	129	279	131	278
	Filles إناث	35	52	43	71	38	124	58	98
15-17 ans	Total مجموع	-	6	78	376	66	10	11	17
	Filles إناث	-	1	47	189	37	1	2	2
18ans & plus	Total مجموع	329 874	346 579	371 526	426 448	470 855	516 179	545 862	575 874
	Filles إناث	155 570	163 294	175 915	202 554	223 361	244 567	259 473	273 534

26-تطور هيئة التدريس والإدارة والخدمات حسب الجنس

26-Evolution du personnel enseignant, administratif et de service par sexe

		2006-07	2007-08	2008-09	2009-10	2010-11	2011-12	2012-13	2013-14
هيئة التدريس	Total مجموع	17 835	18 039	17 227	22 544	24 377	27 023	28 308	31 523
	Fem. إناث	14 502	15 007	14 509	19 161	20 701	23 036	24 332	27 151
Personnel enseignant	Total مجموع	-	4 895	4 515	6 240	6 785	7 504	7 913	8 829
	Fem. إناث	-	3 143	2 859	4 051	4 446	4 971	5 291	5 877
Personnel d'administration	Total مجموع	-	10 151	9 462	13 067	14 155	15 645	16 679	18 552
	Fem. إناث	-	5 392	5 037	6 884	7 621	8 503	9 015	10 068
Personnel de Service	Total مجموع	-	-	-	-	-	-	-	-
	Fem. إناث	-	-	-	-	-	-	-	-

27- توزيع الأقسام والتلاميذ بالتعليم الإبتدائي العمومي حسب المستوى والوسط
27- Répartition des classes et des effectifs d'élèves de l'enseignement primaire public par niveau & milieu

Ensemble	المجموع	الأقسام Classes	الجدد		المكررون		المجموع	
			مجموع Total	إناث Filles	مجموع Total	إناث Filles	مجموع Total	إناث Filles
1ère année	السنة الأولى	20 762	523 494	256 821	78 358	32 857	601 852	289 678
2ème année	السنة الثانية	20 334	499 534	246 047	62 747	25 188	562 281	271 235
3ème année	السنة الثالثة	19 955	500 969	245 900	74 051	28 441	575 020	274 341
4ème année	السنة الرابعة	20 038	520 388	254 296	59 383	21 186	579 771	275 482
5ème année	السنة الخامسة	19 856	524 354	254 947	48 445	15 570	572 799	270 517
6ème année	السنة السادسة	20 092	504 758	243 969	57 787	19 597	562 545	263 566
Total	المجموع	121 035	3 073 497	1 501 980	380 771	142 839	3 454 268	1 644 819

Milieu Urbain	الوسط الحضري	الأقسام Classes	الجدد		المكررون		المجموع	
			مجموع Total	إناث Filles	مجموع Total	إناث Filles	مجموع Total	إناث Filles
1ère année	السنة الأولى	7 459	227 856	112 848	24 042	9 628	251 898	122 476
2ème année	السنة الثانية	7 210	219 778	108 963	21 375	8 080	241 153	117 043
3ème année	السنة الثالثة	7 374	222 235	109 859	25 829	9 354	248 064	119 213
4ème année	السنة الرابعة	7 588	233 697	115 099	23 058	7 673	256 755	122 772
5ème année	السنة الخامسة	7 806	243 475	119 502	18 942	5 829	262 417	125 331
6ème année	السنة السادسة	8 077	248 241	122 485	24 163	7 660	272 404	130 145
Total	المجموع	45 514	1 395 282	688 756	137 409	48 224	1 532 691	736 980

Milieu Rural	الوسط القروي	الأقسام Classes	الجدد		المكررون		المجموع	
			مجموع Total	إناث Filles	مجموع Total	إناث Filles	مجموع Total	إناث Filles
1ère année	السنة الأولى	13 303	295 638	143 973	54 316	23 229	349 954	167 202
2ème année	السنة الثانية	13 124	279 756	137 084	41 372	17 108	321 128	154 192
3ème année	السنة الثالثة	12 580	278 734	136 041	48 222	19 087	326 956	155 128
4ème année	السنة الرابعة	12 450	286 691	139 197	36 325	13 513	323 016	152 710
5ème année	السنة الخامسة	12 050	280 879	135 445	29 503	9 741	310 382	145 186
6ème année	السنة السادسة	12 014	256 517	121 484	33 624	11 937	290 141	133 421
Total	المجموع	75 521	1 678 215	813 224	243 362	94 615	1 921 577	907 839

28- توزيع الأقسام والتلاميذ بالتعليم الإبتدائي الخصوصي حسب المستوى
28- Répartition des classes et des effectifs d'élèves de l'enseignement primaire privé par niveau

Ensemble	المجموع	الأقسام Classes	الجدد		المكررون		المجموع	
			مجموع Total	إناث Filles	مجموع Total	إناث Filles	مجموع Total	إناث Filles
1ère année	السنة الأولى	4 885	120 219	56 831	1 168	443	121 387	57 274
2ème année	السنة الثانية	4 546	108 593	51 383	924	314	109 517	51 697
3ème année	السنة الثالثة	4 207	98 309	46 631	746	279	99 055	46 910
4ème année	السنة الرابعة	3 908	89 453	42 498	672	212	90 125	42 710
5ème année	السنة الخامسة	3 604	81 451	39 151	468	153	81 919	39 304
6ème année	السنة السادسة	3 302	73 611	35 541	260	98	73 871	35 639
Total	المجموع	24 450	571 636	272 035	4 238	1 499	575 874	273 534

29 - المؤسسات التعليمية حسب الإقليم والجهة والوسط ونوع التعليم
29- Etablissements scolaires par province, région, milieu et type d'enseignement

	Enseignement public						التعليم الخصوصي Enseig. privé
	Total		المجموع		Rural		
	المؤسسات Etabliss.	منها المدارس الجماعية Dt écoles communautaires	الفرعيات Satellites	المؤسسات Etabliss.	منها المدارس الجماعية Dt écoles communautaires	الفرعيات Satellites	
Aousserd اوسرد	2	-	-	2	-	-	-
Oued Ed-dahab وادي الذهب	21	-	-	2	-	-	8
Oued Ed-dhab - Lagouira وادي الذهب - الكويرة	23	-	-	4	-	-	8
Boujdour بوجدور	12	-	-	-	-	-	7
Laayoune العيون	49	-	3	3	-	3	50
Tarfaya طرفاية	6	-	4	3	-	3	-
Laayoune-Boujdour-Sakia Al Ha العيون - بوجدور - الساقية الحاح	67	-	7	6	-	6	57
Assa Zag اسا الزاك	11	-	9	3	-	8	1
Es-smara السمارة	12	-	5	-	-	5	3
Guelmim كلميم	61	-	70	39	-	70	16
Tantan طان طان	20	-	2	2	-	2	8
Tata طاطا	63	-	121	46	-	111	-
Guelmim - Es-smara كلميم - السمارة	167	-	207	90	-	196	28
Agadir Ida Outanane اكادير ادا وتنان	109	-	163	57	-	161	68
Chtouka Ait Baha اشتوكة ايت باهه	110	3	221	102	3	221	10
Inzegane Ait Melloul انزكان ايت ملول	83	-	17	10	-	17	56
Ouarzazate ورزازات	117	2	265	99	2	264	9
Taroudant تارودانت	276	-	864	235	-	847	25
Tiznit تزنيت	107	4	250	87	4	248	9
Zagoura زاكورة	96	-	233	83	-	231	3
Sidi Ifni سيدي إفني	73	-	227	62	-	226	2
Tinghir تنغير	124	-	248	102	-	238	4
Sous-Massa-Draa سوس - ماسة - درعة	1 095	9	2 488	837	9	2 453	186
Kenitra القنيطرة	155	1	215	92	1	214	84
Sidi Kacem سيدي قاسم	121	2	240	89	2	239	24
Sidi Slimane سيدي سليمان	64	1	79	43	1	79	23
Gharb - Chrarda - Beni Hssen الغرب - شراردة - بني حسين	340	4	534	224	4	532	131
Benslimane ابن سليمان	57	-	90	38	-	83	17
Khouribga خريبكة	125	-	192	60	-	192	26
Settat سطات	170	1	351	135	1	348	27
Berrechid برشيد	71	-	137	45	-	127	56
Chaouia - Ourdigha الشاوية - ورديفة	423	1	770	278	1	750	126
Al Haouz الحوز	171	2	546	158	2	540	4
Chichaoua شيشاوة	167	-	504	155	-	499	4
El Kelaa Des Sraghna قلعة السراغنة	120	-	239	93	-	230	14
Essaouira الصويرة	153	-	517	131	-	510	12
Marrakech مراكش	216	-	191	74	-	184	99
Rehamna الرحامنة	102	-	245	84	-	245	10
Marrakech - Tensift - Al Haouz مراكش - تانسيفت - الحوز	929	2	2 242	695	2	2 208	143
Berkane بركان	71	-	97	35	-	97	19
Figuiج فكيك	52	4	138	35	4	136	3
Jerada جرادة	37	3	77	17	3	77	2
Nador الناظور	140	2	146	54	2	136	25
Oujda Angad وجدة انكاد	112	1	54	19	1	54	70
Taourirt تاوريرت	67	4	186	38	4	184	9
Driouch الدريوش	71	1	166	59	1	163	2
L'Oriental الشرق	550	15	864	257	15	847	130

29 - المؤسسات التعليمية حسب الإقليم والجهة والوسط ونوع التعليم
29- Etablissements scolaires par province, région, milieu et type d'enseignement

	Enseignement public						التعليم الخصوصي Enseig. privé
	Total		المجموع		Rural		
	المؤسسات Etabliss.	منها المدارس الجماعية Dt écoles communautaires	الفرعيات Satellites	المؤسسات Etabliss.	منها المدارس الجماعية Dt écoles communautaires	الفرعيات Satellites	
Casablanca Anfa	الدار البيضاء انفا	41	-	-	-	-	101
Al fida - Mers Souttan	الغداء مرس السلطان	40	-	-	-	-	27
Ain Sebaa - Hay Mohamadi	عين السبع الحي المحمدي	48	-	-	-	-	71
Ain Chok	عين الشق	25	-	-	-	-	92
Hay Hassani	الحي الحسني	43	-	-	-	-	84
Ben Msik	بن مسيك	31	-	-	-	-	18
Moulay R'Chid - Sidi Othman	مولاي رشيد سيدي عثمان	47	-	-	-	-	37
Sidi Bernoussi	سيدي البرنوصي	65	-	-	-	-	70
Mediouna	مديونة	31	-	14	15	-	14
Mohammadia	المحمدية	52	-	15	19	-	47
Nouaceur	النواصر	60	-	19	11	-	10
Grand Casablanca	الدار البيضاء الكبرى	483	-	48	45	-	571
Khemisset	الخميسات	146	3	293	106	3	21
Rabat	الرباط	72	-	-	-	-	94
Salé	سلا	129	1	28	18	1	57
Skhirate Temara	الصحيرات تمارة	79	-	31	24	-	62
Rabat - Salé - Zemmour - Zaer	الرباط - سلا - زمور - زعير	426	4	352	148	4	234
El Jadida	الجديدة	142	1	292	110	1	60
Safi	اسفي	134	1	282	91	1	47
Sidi Bennour	سيدي بنور	93	1	261	82	1	15
Youssoufia	اليوسيفية	58	3	150	43	3	9
Doukala - Abda	دكالة - عبدة	427	6	985	326	6	131
Azilal	ازيلال	153	2	479	139	2	14
Beni Mellal	بني ملال	99	2	172	52	2	41
Fkih ben Salah	الفقيه بن صالح	85	-	106	56	-	28
Tadla - Azilal	تادلة - ازيلال	337	4	757	247	4	83
Meknes	مكناس	161	1	114	58	1	96
El Hajeb	الحاجب	72	2	115	51	2	18
Errachidia	الراشيدية	159	-	179	106	-	17
Ifrane	يفرن	52	2	95	38	2	18
Khenifra	خنيفرة	123	7	233	96	7	13
Midelt	ميدلت	114	1	224	91	1	6
Meknès - Tafilalet	مكناس - تافيلالت	681	13	960	440	13	168
Boulmane Mayssour	بولمان - ميسور	81	1	156	62	1	8
Fès	فاس	156	1	20	8	1	135
Sefrou	صفرو	81	2	129	49	2	33
Moulay Yacoub	مولاي يعقوب	58	-	125	56	-	-
Fès - Boulmane	فاس - بولمان	376	4	430	175	4	176
Al Houceima	الحسيمة	138	1	321	102	1	5
Taounate	تاونات	179	-	502	162	-	9
Taza	تازة	156	-	352	114	-	19
Guercif	كرسيف	55	-	146	37	-	8
Taza - Al Hoceima -Taounate	تازة - الحسيمة - تاونات	528	1	1 321	415	1	41
Chefchaouen	شفشاون	131	1	443	120	1	6
Fahs Anjra	الفحص العنجرة	34	1	85	34	1	1
Larache	العرانش	137	-	236	82	-	14
Tanger Assilah	طنجة اصيلا	139	-	69	27	-	80
Tetouan	تطوان	122	1	206	69	1	40
M'diq-Fnidaq	المضيق الفنديق	39	2	18	8	2	12
Ouezzane	وزان	87	-	204	74	-	8
Tanger - Tetouan	طنجة - تطوان	689	5	1 261	414	5	161
NATIONAL	المجموع الوطني	7 541	68	13 226	4 601	68	2 374

30- عدد المطاعم والداخليات حسب الإقليم والجهة والوسط
30- Nombre de cantines scolaires et internats par province, région et milieu

	المطاعم المدرسية		الداخليات	
	Cantines scolaires		Internats	
	مجموع Total	قروي Rural	مجموع Total	قروي Rural
Aousserd اوسرد	2	2	-	-
Oued Ed-dahab وادي الذهب	2	2	-	-
Oued Ed-dhab - Lagouira وادي الذهب - الكويرة	4	4	-	-
Boujdour بوجدور	8	-	-	-
Laayoune العيون	23	5	-	-
Tarfaya طرفاية	6	4	-	-
Laayoune-Boujdour-Sakia Al Ha العيون - بوجدور - الساقية الحاح	37	9	-	-
Assa Zag اسا الزاك	12	5	-	-
Es-smara السمارة	11	3	-	-
Guelmim كلميم	82	67	-	-
Tantan طان طان	17	4	-	-
Tata طاطا	97	82	-	-
Guelmim - Es-smara كلميم - السمارة	219	161	-	-
Agadir Ida Outanane اكادير ادا وتنان	57	56	-	-
Chtouka Ait Baha اشتوكة ايت باهه	160	160	2	2
Inzegane Ait Melloul انزكان ايت ملول	29	18	-	-
Ouarzazate ورزازات	129	128	1	1
Taroudant تارودانت	310	289	1	-
Tiznit تزنيث	120	114	-	-
Zagoura زاكورة	97	96	-	-
Sidi Ifni سيدي إفني	61	54	-	-
Tinghir تنغير	99	98	-	-
Sous-Massa-Draa سوس - ماسة - درعة	1 062	1 013	4	3
Kenitra القنيطرة	111	110	-	-
Sidi Kacem سيدي قاسم	145	136	-	-
Sidi Slimane سيدي سليمان	48	48	-	-
Gharb - Chrarda - Beni Hssen الغرب - شراردة - بني حسين	304	294	-	-
Benslimane ابن سليمان	48	42	-	-
Khouribga خريبكة	102	102	-	-
Settat سطات	193	180	-	-
Berrechid برشيد	48	38	-	-
Chaouia - Ourdigha الشاوية - ورديفة	391	362	-	-
Al Haouz الحوز	123	121	2	2
Chichaoua شيشاوة	164	163	-	-
El Kelaa Des Sraghna قلعة السراغنة	182	179	-	-
Essaouira الصويرة	179	174	-	-
Marrakech مراكش	128	127	1	-
Rehamna الرحامنة	61	59	-	-
Marrakech - Tensift - Al Haouz مراكش - تانسيفت - الحوز	837	823	3	2
Berkane بركان	57	39	-	-
Figuiغ فكيك	74	59	3	3
Jerada جرادة	27	18	2	2
Nador الناظور	112	66	1	1
Oujda Angad وجدة انكاد	115	70	1	1
Taourirt تاوريرت	70	62	4	4
Driouch الدريوش	95	89	-	-
L'Oriental الشرق	550	403	11	11

30- عدد المطاعم والداخليات حسب الإقليم والجهة والوسط
30- Nombre de cantines scolaires et internats par province, région et milieu

	المطاعم المدرسية		الداخليات	
	Cantines scolaires		Internats	
	مجموع Total	قروي Rural	مجموع Total	قروي Rural
Casablanca Anfa الدار البيضاء انفا	1	-	-	-
Al fida - Mers Soutan الفداء مرس السلطان	-	-	-	-
Ain Sebaa - Hay Mohamadi عين السبع الحي المحمدي	-	-	-	-
Ain Chok عين الشق	4	-	-	-
Hay Hassani الحي الحسني	2	-	-	-
Ben Msik بن مسيك	-	-	-	-
Moulay R'Chid - Sidi Othman مولاي رشيد سيدي عثمان	1	-	-	-
Sidi Bernoussi سيدي البرنوصي	5	-	-	-
Mediouna مديونة	19	16	-	-
Mohammadia المحمدية	19	14	-	-
Nouaceur النواصر	19	7	-	-
Grand Casablanca الدار البيضاء الكبرى	70	37	-	-
Khemisset الخميسات	154	149	1	1
Rabat الرباط	-	-	-	-
Salé سلا	35	25	-	-
Skhirate Temara الصخيرات تمارة	32	21	-	-
Rabat - Salé - Zemmour - Zaer الرباط - سلا - زمور - زعير	221	195	1	1
El Jadida الجديدة	108	107	1	1
Safi اسفي	170	170	-	-
Sidi Bennour سيدي بنور	84	84	-	-
Yousseoufia اليوسيفية	50	50	-	-
Doukala - Abda دكالة - عبدة	412	411	1	1
Azilal ازيلال	207	197	-	-
Beni Mellal بني ملال	99	83	1	1
Fkih ben Salah الفقيه بن صالح	90	90	-	-
Tadla - Azilal تادلة - ازيلال	396	370	1	1
Meknes مكناس	94	94	1	1
El Hajeb الحاجب	72	59	2	2
Errachidia الراشيدية	146	118	-	-
Ifrane يفرن	55	53	-	-
Khenifra خنيفرة	125	125	7	7
Midelt ميدلت	101	101	1	1
Meknès - Tafilalet مكناس - تافيلالت	593	550	11	11
Boulmane Maysour بولمان - ميسور	132	128	1	1
Fès فاس	12	11	-	-
Sefrou صفرو	91	90	1	1
Moulay Yacoub مولاي يعقوب	51	50	-	-
Fès - Boulmane فاس - بولمان	286	279	2	2
Al Houceima الحسيمة	153	138	1	1
Taounate تاوانات	252	248	-	-
Taza تازة	194	168	-	-
Guercif كرسيف	42	33	-	-
Taza - Al Hoceima - Taounate تازة - الحسيمة - تاوانات	641	587	1	1
Chefchaouen شفشاون	132	132	-	-
Fahs Anjra الفحص العنجرة	24	24	1	1
Larache العرائش	118	115	-	-
Tanger Assilah طنجة اصيلا	56	51	-	-
Tetouan تطوان	39	36	-	-
M'diq-Fnidaq المضيق الفنيديق	7	6	-	-
Ouezzane وزان	92	92	-	-
Tanger - Tetouan طنجة - تطوان	468	456	1	1
NATIONAL المجموع الوطني	6 491	5 954	36	34

31 - الحجرات والأقسام حسب الإقليم والجهة والوسط ونوع التعليم
31- Salles et classes par province, région, milieu et type d'enseignement

	Enseignement public						التعليم العمومي		التعليم الخصوصي	
	الحجرات المستعملة		المحدثة منها		Classes		الحجرات Salles	الأقسام Classes		
	المجموع Total	قروي Rural	المجموع Total	قروي Rural	المجموع Total	قروي Rural				
Aousserd اوسرد	10	10	-	-	9	9	-	-		
Oued Ed-dahab وادي الذهب	293	8	23	-	323	6	110	110		
Oued Ed-dhab - Lagouira وادي الذهب - الكويرة	303	18	23	-	332	15	110	110		
Boujdour بوجدور	124	-	13	-	164	-	98	54		
Laayoune العيون	563	19	13	-	677	20	486	387		
Tarfaya طرفاية	54	22	-	-	61	26	-	-		
Laayoune-Boujdour-Sakia Al Hamra العيون - بوجدور - الساقية الحمراء	741	41	26	-	902	46	584	441		
Assa Zag اسا الزاك	112	28	-	-	118	31	6	2		
Es-smara السمارة	144	8	-	-	197	9	40	30		
Guelmim كلميم	655	325	9	9	766	339	153	140		
Tantan طان طان	216	10	14	3	293	9	93	73		
Tata طاطا	682	490	7	7	751	551	-	-		
Guelmim - Es-smara كلميم - السمارة	1 809	861	30	19	2 126	940	292	245		
Agadir Ida Outanane اكادير ادا وتنان	1 244	615	-	-	1 729	831	946	742		
Chtouka Ait Baha اشتوكة ايت باهه	1 101	1 020	19	19	1 577	1 442	117	87		
Inzegane Ait Melloul انزكان ايت ملول	953	121	2	2	1 511	207	720	540		
Ouarzazate ورزازات	1 210	1 022	19	19	1 555	1 293	113	94		
Taroudant تارودانت	3 177	2 635	20	20	4 511	3 735	266	212		
Tiznit تزنيت	995	810	6	6	1 229	982	173	109		
Zagoura زاكورة	1 114	992	3	3	1 646	1 446	27	21		
Sidi Ifni سيدي إفني	716	631	5	5	802	700	16	12		
Tinghir تنغير	1 231	1 025	25	19	1 823	1 522	33	25		
Sous-Massa-Draa سوس - ماسة - درعة	11 741	8 871	99	93	16 383	12 158	2 411	1 842		
Kenitra القنيطرة	2 108	1 276	39	38	3 344	2 311	858	741		
Sidi Kacem سيدي قاسم	1 597	1 192	8	8	2 252	1 796	207	193		
Sidi Slimane سيدي سليمان	729	467	3	3	1 146	804	198	156		
Gharb - Chrarda - Beni Hssen الغرب - شراردة - بني حسين	4 434	2 935	50	49	6 742	4 911	1 263	1 090		
Benslimane ابن سليمان	690	443	12	1	826	545	174	143		
Khouribga خريبكة	1 776	937	6	6	1 986	1 030	414	394		
Settat سطات	2 134	1 672	12	10	2 755	2 240	388	315		
Berrechid برشيد	992	652	2	-	1 466	911	659	521		
Chaouia - Ourdigha الشاوية - ورديفة	5 592	3 704	32	17	7 034	4 727	1 635	1 373		
Al Haouz الحوز	2 033	1 891	41	40	2 964	2 761	51	39		
Chichaoua تشيشاوة	1 506	1 382	14	12	2 218	2 003	38	31		
El Kelaa Des Sraghna قلعة السراغنة	1 500	1 180	4	3	2 344	1 875	201	162		
Essaouira الصويرة	1 784	1 528	25	25	2 398	2 089	110	101		
Marrakech مراكش	2 628	934	12	12	3 464	1 447	1 603	1 280		
Rehamna الرحامنة	1 085	912	8	6	1 510	1 255	119	103		
Marrakech - Tensift - Al Haouz مراكش - تانسيفت - الحوز	10 536	7 827	104	98	14 897	11 429	2 122	1 716		
Berkane بركان	873	465	25	7	1 009	537	189	156		
Figuig فكيك	632	468	11	11	716	545	19	26		
Jerada جرادة	516	261	-	-	570	305	24	23		
Nador الناظور	1 635	730	20	15	2 025	886	358	295		
Oujda Angad وجدة انكاد	1 221	243	26	3	1 429	251	680	596		
Taourirt تاوريرت	836	494	17	16	1 051	566	81	63		
Driouch الدرويش	840	699	15	14	987	821	16	11		
L'Oriental الشرق	6 553	3 360	114	66	7 786	3 910	1 367	1 170		

31 - الحجرات والأقسام حسب الإقليم والجهة والوسط ونوع التعليم

31- Salles et classes par province, région, milieu et type d'enseignement

	Enseignement public						التعليم العمومي		التعليم الخصوصي	
	الحجرات المستعملة		المحدثة منها		Classes		الحجرات	الأقسام		
	Salles utilisées	Dt nouvelles création	المجموع	قروي	المجموع	قروي				
المجموع	قروي	المجموع	قروي	المجموع	قروي	الحجرات	الأقسام			
	Total	Rural	Total	Rural	Total	Rural	Salles	Classes		
Casablanca Anfa الدار البيضاء انفا	463	-	12	-	424	-	1 446	1 107		
Al fida - Mers Soutan الغداء مرس السلطان	474	-	-	-	395	-	301	257		
Ain Sebaa - Hay Mohamadi عين السبع الحي المحمدي	530	-	-	-	520	-	938	796		
Ain Chok عين الشق	371	-	-	-	440	-	1 296	1 048		
Hay Hassani الحي الحسني	578	-	51	-	673	-	1 074	856		
Ben Msik بن مسيك	458	-	-	-	425	-	199	187		
Moulay R'Chid - Sidi Othman مولاي رشيد سيدي عثمان	850	-	-	-	1 002	-	556	470		
Sidi Bernoussi سيدي البرنوصي	929	-	52	-	1 145	-	988	823		
Mediouna مديونة	340	137	8	8	515	215	158	117		
Mohammadia المحمدية	665	235	18	6	828	374	626	525		
Nouaceur النواصر	681	138	16	2	926	188	88	70		
Grand Casablanca الدار البيضاء الكبرى	6 339	510	157	16	7 293	777	7 670	6 256		
Khemisset الخميسات	1 930	1 345	51	22	2 368	1 633	204	162		
Rabat الرباط	816	-	-	-	795	-	1 186	1 036		
Salé سلا	1 728	171	64	8	2 221	263	1 238	1 032		
Skhirate Temara الصخيرات تمارة	1 042	310	16	16	1 334	393	789	637		
Rabat - Salé - Zemmour - Zaer الرباط - سلا - زمور - زعير	5 516	1 826	131	46	6 718	2 289	3 417	2 867		
El Jadida الجديدة	1 780	1 403	10	10	2 927	2 452	747	595		
Safi اسفي	1 882	1 193	16	14	2 656	1 842	582	476		
Sidi Bennour سيدي بنور	1 289	1 157	18	18	2 153	1 962	161	121		
Yousseoufia اليوسفي	784	567	2	2	1 098	838	103	90		
Doukala - Abda دكالة - عبدة	5 735	4 320	46	44	8 834	7 094	1 593	1 282		
Azilal ازيلال	1 882	1 730	22	22	2 913	2 673	101	79		
Beni Mellal بني ملال	1 346	790	30	30	1 907	1 175	450	343		
Fkih ben Salah الفقيه بن صالح	1 174	822	1	1	1 738	1 248	274	261		
Tadla - Azilal تادلة - ازيلال	4 402	3 342	53	53	6 558	5 096	825	683		
Meknes مكناس	1 806	632	36	14	2 254	798	1 074	887		
El Hajeb الحاجب	778	528	26	22	1 084	725	186	147		
Errachidia الراشيدية	1 561	1 051	14	10	2 089	1 382	224	186		
Ifrane يفرن	544	378	-	-	683	504	156	115		
Khenifra خنيفرة	1 290	963	46	36	1 643	1 158	111	99		
Midelt ميدلت	1 037	852	19	19	1 413	1 170	85	70		
Meknès - Tafilalet مكناس - تافيلالت	7 016	4 404	141	101	9 166	5 737	1 836	1 504		
Boulmane Mayssour بولمان - ميسور	802	635	14	9	1 031	823	85	62		
Fès فاس	1 901	102	20	-	2 874	140	1 639	1 321		
Sefrou صفرو	916	631	1	-	1 139	764	336	262		
Moulay Yacoub مولاي يعقوب	643	632	23	23	966	948	-	-		
Fès - Boulmane فاس - بولمان	4 262	2 000	58	32	6 010	2 675	2 060	1 645		
Al Houceima الحسيمة	1 517	1 140	20	20	1 899	1 452	74	47		
Taounate تاونات	2 268	2 073	17	16	3 341	3 029	86	72		
Taza تازة	1 894	1 401	9	9	2 448	1 890	209	186		
Guercif كرسيف	703	488	19	8	958	644	97	73		
Taza - Al Hoceima - Taounate تازة - الحسيمة - تاونات	6 382	5 102	65	53	8 646	7 015	466	378		
Chefchaouen شفشاون	1 714	1 587	6	6	2 507	2 360	69	59		
Fahs Anjra الفحص العنجرة	394	394	9	9	474	474	9	6		
Larache العرائش	1 568	971	7	3	2 115	1 296	197	166		
Tanger Assilah طنجة اصيلا	1 802	313	63	19	2 660	351	1 288	938		
Tetouan تطوان	1 415	738	24	12	1 844	919	517	475		
M'diq-Fnidaq المضيق الفنيديق	390	53	3	-	594	67	179	133		
Ouezzane وزان	1 095	941	13	13	1 416	1 237	85	71		
Tanger - Tetouan طنجة - تطوان	8 378	4 997	125	62	11 609	6 703	2 344	1 848		
NATIONAL المجموع الوطني	89 739	54 118	1 254	749	121 035	75 521	29 995	24 450		

32 - المسجلون الجدد بالسنة الأولى ابتدائي حسب الإقليم والجهة والوسط ونوع التعليم والجنس
32-Nouveaux inscrits en 1ère année primaire par province, région, milieu, type d'enseignement et le sexe

	التعليم العمومي				التعليم الخصوصي		المجموع	
	Enseignement public		Enseignement privé		Total		Total	
	Total	المجموع إناث Total	Rural مجموع إناث Total	قروي مجموع إناث Total	مجموع إناث Total	مجموع إناث Total	مجموع إناث Total	مجموع إناث Total
Aousserd اوسرد	27	12	27	12	-	-	27	12
Oued Ed-dahab وادي الذهب	1 638	792	13	4	539	265	2 177	1 057
Oued Ed-dhab - Lagouira وادي الذهب - الكويرة	1 665	804	40	16	539	265	2 204	1 069
Boujdour بوجدور	763	378	-	-	195	93	958	471
Laayoune العيون	2 873	1 431	24	16	1 572	746	4 445	2 177
Tarfaya طرفاية	197	90	59	26	-	-	197	90
Laayoune-Boujdour-Sakia Al Ha العينون - بوجدور - الساقية الحاح	3 833	1 899	83	42	1 767	839	5 600	2 738
Assa Zag اسا الزاك	460	235	62	27	22	11	482	246
Es-smara السمارة	923	456	11	6	148	61	1 071	517
Guelmim كلميم	2 789	1 311	937	434	707	327	3 496	1 638
Tantan طان طان	1 299	628	14	7	430	193	1 729	821
Tata طاطا	2 295	1 131	1 531	751	-	-	2 295	1 131
Guelmim - Es-smara كلميم - السمارة	7 766	3 761	2 555	1 225	1 307	592	9 073	4 353
Agadir Ida Outanane اكادير ادا وتنان	7 454	3 711	3 284	1 615	3 456	1 666	10 910	5 377
Chtouka Ait Baha اشتوكة ايت باهه	6 833	3 345	6 041	2 956	431	191	7 264	3 536
Inzegane Ait Melloul انزكان ايت ملول	8 173	3 976	1 023	504	2 481	1 134	10 654	5 110
Ouarzazate ورزازات	5 692	2 844	4 442	2 188	399	201	6 091	3 045
Taroudant تارودانت	16 203	7 967	12 317	6 044	996	473	17 199	8 440
Tiznit تزنيت	3 034	1 525	2 029	1 011	480	225	3 514	1 750
Zagoura زاكورة	6 731	3 341	5 788	2 845	106	47	6 837	3 388
Sidi Ifni سيدي إفني	2 004	975	1 591	773	35	16	2 039	991
Tinghir تنغير	6 667	3 198	5 385	2 617	85	41	6 752	3 239
Sous-Massa-Draa سوس - ماسة - درعة	62 791	30 882	41 900	20 553	8 469	3 994	71 260	34 876
Kenitra القنيطرة	17 780	8 701	12 304	6 042	3 161	1 551	20 941	10 252
Sidi Kacem سيدي قاسم	9 607	4 780	7 701	3 813	906	421	10 513	5 201
Sidi Slimane سيدي سليمان	5 735	2 820	3 928	1 915	684	308	6 419	3 128
Gharb - Chrarda - Beni Hssen الغرب - شراردة - بني حسين	33 122	16 301	23 933	11 770	4 751	2 280	37 873	18 581
Benslimane ابن سليمان	3 440	1 682	2 169	1 074	691	331	4 131	2 013
Khouribga خريبكة	7 726	3 871	3 372	1 661	2 265	1 028	9 991	4 899
Settat سطات	11 490	5 593	9 045	4 369	1 762	837	13 252	6 430
Berrechid برشيد	7 191	3 464	4 035	1 926	2 942	1 340	10 133	4 804
Chaouia - Ourdigha الشاوية - ورديفة	29 847	14 610	18 621	9 030	7 660	3 536	37 507	18 146
Al Haouz الحوز	12 764	6 243	11 580	5 647	185	91	12 949	6 334
Chichaoua تشيشاوة	8 236	4 029	7 365	3 628	157	72	8 393	4 101
El Kelaa Des Sraghna قلعة السراغنة	10 690	5 251	8 392	4 128	981	462	11 671	5 713
Essaouira الصويرة	9 105	4 487	7 729	3 770	432	204	9 537	4 691
Marrakech مراكش	19 557	9 636	8 662	4 188	6 313	3 020	25 870	12 656
Rehamna الرحامنة	6 262	3 006	4 805	2 295	549	256	6 811	3 262
Marrakech - Tensift - Al Haouz مراكش - تانسيفت - الحوز	66 614	32 652	48 533	23 656	8 617	4 105	75 231	36 757
Berkane بركان	4 016	1 955	1 742	836	641	290	4 657	2 245
Figuig فكيك	2 807	1 301	2 154	977	105	50	2 912	1 351
Jerada جرادة	1 954	944	922	425	105	42	2 059	986
Nador الناظور	8 187	4 001	3 004	1 472	1 359	619	9 546	4 620
Oujda Angad وجدة انكاد	6 694	3 353	726	337	2 333	1 121	9 027	4 474
Taourirt تاوريرت	4 260	2 034	1 654	754	311	142	4 571	2 176
Driouch الدرويش	3 233	1 597	2 459	1 197	59	33	3 292	1 630
L'Oriental الشرق	31 151	15 185	12 661	5 998	4 913	2 297	36 064	17 482

32 - المسجلون الجدد بالسنة الأولى ابتدائي حسب الإقليم والجهة والوسط ونوع التعليم والجنس
32-Nouveaux inscrits en 1ère année primaire par province, région, milieu, type d'enseignement et le sexe

	التعليم العمومي				التعليم الخصوصي		المجموع	
	Enseignement public		Enseignement privé		Total		Total	
	Total	المجموع	Rural	قرروي	مجموع	إناث	مجموع	إناث
	Total	إناث	مجموع	إناث	Total	فيلس	Total	فيلس
Casablanca Anfa الدار البيضاء انفا	1 824	934	-	-	4 943	2 368	6 767	3 302
Al fida - Mers Soutan الغداء مرس السلطان	1 853	910	-	-	1 339	647	3 192	1 557
Ain Sebaa - Hay Mohamadi عين السبع الحي المحمدي	2 431	1 216	-	-	3 900	1 870	6 331	3 086
Ain Chok عين الشق	2 406	1 197	-	-	5 087	2 430	7 493	3 627
Hay Hassani الحي الحسني	3 655	1 831	-	-	4 680	2 307	8 335	4 138
Ben Msik بن مسيك	2 227	1 117	-	-	1 120	553	3 347	1 670
Moulay R'Chid - Sidi Othman مولاي رشيد سيدي عثمان	5 346	2 661	-	-	2 697	1 237	8 043	3 898
Sidi Bernoussi سيدي البرنوصي	6 435	3 240	-	-	4 307	2 035	10 742	5 275
Mediouna مديونة	2 795	1 395	1 083	546	696	312	3 491	1 707
Mohammadia المحمدية	4 457	2 176	2 032	995	2 693	1 205	7 150	3 381
Nouaceur النواصر	5 435	2 668	925	447	354	143	5 789	2 811
Grand Casablanca الدار البيضاء الكبرى	38 864	19 345	4 040	1 988	31 816	15 107	70 680	34 452
Khemisset الخميسات	9 027	4 371	5 541	2 687	920	450	9 947	4 821
Rabat الرباط	3 901	1 913	-	-	4 593	2 188	8 494	4 101
Salé سلا	11 238	5 575	1 296	636	5 485	2 682	16 723	8 257
Skhirate Temara الصخيرات تمارة	6 968	3 432	1 984	1 002	3 150	1 473	10 118	4 905
Rabat - Salé - Zemmour - Zaer الرباط - سلا - زمور - زعير	31 134	15 291	8 821	4 325	14 148	6 793	45 282	22 084
El Jadida الجديدة	13 650	6 649	11 280	5 498	2 848	1 367	16 498	8 016
Safi اسفي	11 529	5 582	7 839	3 802	2 240	1 051	13 769	6 633
Sidi Bennour سيدي بنور	9 128	4 481	8 219	4 026	597	288	9 725	4 769
Youssoufia اليوسفية	4 885	2 355	3 680	1 756	537	272	5 422	2 627
Doukala - Abda دكالة - عبدة	39 192	19 067	31 018	15 082	6 222	2 978	45 414	22 045
Azilal ازيلال	11 741	5 673	10 607	5 155	335	137	12 076	5 810
Beni Mellal بني ملال	8 511	4 170	5 002	2 423	1 575	765	10 086	4 935
Fkih ben Salah الفقيه بن صالح	8 826	4 338	6 151	3 005	1 364	601	10 190	4 939
Tadla - Azilal تادلة - ازيلال	29 078	14 181	21 760	10 583	3 274	1 503	32 352	15 684
Meknes مكناس	10 569	5 233	3 341	1 629	3 811	1 791	14 380	7 024
El Hajeb الحاجب	4 138	2 023	2 581	1 258	632	297	4 770	2 320
Errachidia الراشيدية	7 705	3 832	4 575	2 265	827	355	8 532	4 187
Ifrane يفرن	2 340	1 084	1 589	734	419	197	2 759	1 281
Khenifra خنيفرة	6 116	3 029	3 810	1 862	434	196	6 550	3 225
Midelt ميدلت	5 478	2 755	4 305	2 151	357	153	5 835	2 908
Meknès - Tafilalet مكناس - تافيلالت	36 346	17 956	20 201	9 899	6 480	2 989	42 826	20 945
Boulmane Mayssour بولمان - ميسور	3 979	1 917	3 061	1 478	272	128	4 251	2 045
Fès فاس	15 810	7 880	745	351	5 932	2 814	21 742	10 694
Sefrou صفرو	4 123	2 037	2 590	1 296	1 106	489	5 229	2 526
Moulay Yacoub مولاي يعقوب	3 744	1 784	3 656	1 740	-	-	3 744	1 784
Fès - Boulmane فاس - بولمان	27 656	13 618	10 052	4 865	7 310	3 431	34 966	17 049
Al Houceima الحسيمة	6 395	3 210	4 639	2 329	233	113	6 628	3 323
Taounate تاونات	14 358	6 909	12 817	6 130	334	146	14 692	7 055
Taza تازة	8 926	4 306	6 401	3 081	842	393	9 768	4 699
Guercif كرسيف	3 976	1 900	2 310	1 113	500	197	4 476	2 097
Taza - Al Hoceima - Taounate تازة - الحسيمة - تاونات	33 655	16 325	26 167	12 653	1 909	849	35 564	17 174
Chefchaouen شفشاون	9 612	4 691	8 982	4 355	319	156	9 931	4 847
Fahs Anjra الفحص العنجرة	1 513	721	1 513	721	29	14	1 542	735
Larache العرائش	8 798	4 276	5 126	2 477	848	409	9 646	4 685
Tanger Assilah طنجة اصيلا	13 873	6 787	1 245	588	4 710	2 211	18 583	8 998
Tetouan تطوان	8 087	4 024	3 286	1 640	2 094	1 001	10 181	5 025
M'diq-Fnidaq المضيق الفنيديق	3 222	1 662	204	105	747	363	3 969	2 025
Ouezzane وزان	5 675	2 783	4 897	2 402	308	144	5 983	2 927
Tanger - Tetouan طنجة - تطوان	50 780	24 944	25 253	12 288	9 055	4 298	59 835	29 242
TOTAL المجموع	523 494	256 821	295 638	143 973	1 982	975	525 476	257 796
Missions البعثات	-	-	-	-	1 982	975	1 982	975
NATIONAL المجموع الوطني	523 494	256 821	295 638	143 973	120 219	56 831	643 713	313 652

33- أعداد تلاميذ التعليم الإبتدائي حسب الإقليم والجهة والوسط ونوع التعليم والجنس

33- Effectifs des élèves de l'enseignement primaire par province, région, milieu, type d'enseignement et le sexe

	التعليم العمومي				التعليم الخصوصي		المجموع	
	Enseignement public		Enseignement privé		Total		Total	
	Total	المجموع Inath	Rural	قروري Inath	مجموع Total	Inath Filles	مجموع Total	Inath Filles
Aousserd اوسرد	131	59	131	59	-	-	131	59
Oued Ed-dahab وادي الذهب	10 823	5 195	74	37	2 332	1 100	13 155	6 295
Oued Ed-dhab - Lagouira وادي الذهب - الكويرة	10 954	5 254	205	96	2 332	1 100	13 286	6 354
Boujdour بوجدور	5 256	2 472	-	-	1 017	467	6 273	2 939
Laayoune العيون	19 364	9 318	172	83	7 651	3 591	27 015	12 909
Tarfaya طرفاية	1 251	573	344	160	-	-	1 251	573
Laayoune-Boujdour-Sakia Al Ha العيون - بوجدور - الساقية الحاحا	25 871	12 363	516	243	8 668	4 058	34 539	16 421
Assa Zag اسا الزاك	2 920	1 356	392	175	43	20	2 963	1 376
Es-smara السمارة	6 408	3 073	79	29	617	274	7 025	3 347
Guelmim كلميم	18 993	9 031	5 792	2 724	2 780	1 233	21 773	10 264
Tantan طان طان	8 858	4 212	86	35	1 768	777	10 626	4 989
Tata طاطا	15 732	7 561	10 571	5 144	-	-	15 732	7 561
Guelmim - Es-smara كلميم - السمارة	52 911	25 233	16 920	8 107	5 208	2 304	58 119	27 537
Agadir Ida Outanane اكادير ادا وتنان	50 637	24 178	22 496	10 594	16 439	7 803	67 076	31 981
Chtouka Ait Baha اشتوكة ايت باهه	43 716	20 789	38 867	18 410	1 770	748	45 486	21 537
Inzegane Ait Melloul انزكان ايت ملول	51 985	25 070	6 577	3 192	10 833	4 996	62 818	30 066
Ouarzazate ورزازات	39 136	18 804	30 877	14 859	1 787	862	40 923	19 666
Taroudant تارودانت	115 184	54 856	89 383	42 638	4 094	1 918	119 278	56 774
Tiznit تزنيت	21 437	10 126	14 600	6 777	2 469	1 108	23 906	11 234
Zagoura زاكورة	45 066	21 366	38 325	18 149	380	190	45 446	21 556
Sidi Ifni سيدي إفني	13 562	6 431	11 120	5 254	143	67	13 705	6 498
Tinghir تنغير	44 775	21 271	36 322	17 274	332	157	45 107	21 428
Sous-Massa-Draa سوس - ماسة - درعة	425 498	202 891	288 567	137 147	38 247	17 849	463 745	220 740
Kenitra القنيطرة	116 681	56 225	78 809	37 929	16 091	7 702	132 772	63 927
Sidi Kacem سيدي قاسم	66 549	31 942	52 050	24 969	3 838	1 781	70 387	33 723
Sidi Slimane سيدي سليمان	36 791	17 633	24 485	11 621	3 211	1 441	40 002	19 074
Gharb - Chrarda - Beni Hssen الغرب - شراردة - بني حسين	220 021	105 800	155 344	74 519	23 140	10 924	243 161	116 724
Benslimane ابن سليمان	21 883	10 344	13 336	6 277	3 216	1 546	25 099	11 890
Khouribga خريبكة	51 393	24 600	21 593	10 116	10 828	5 046	62 221	29 646
Settat سطات	74 108	34 742	56 931	26 468	7 989	3 732	82 097	38 474
Berrechid برشيد	45 866	21 643	24 943	11 628	12 843	6 165	58 709	27 808
Chaouia - Ourdigha الشاوية - ورديفة	193 250	91 329	116 803	54 489	34 876	16 489	228 126	107 818
Al Haouz الحوز	82 001	38 774	74 810	35 389	830	360	82 831	39 134
Chichaoua شيشاوة	55 773	26 593	50 016	23 921	632	268	56 405	26 861
El Kelaa Des Sraghna قلعة السراغنة	68 149	31 819	52 409	24 392	4 017	1 884	72 166	33 703
Essaouira الصويرة	60 836	28 820	51 710	24 456	1 985	988	62 821	29 808
Marrakech مراكش	123 228	59 005	52 396	24 699	30 262	14 565	153 490	73 570
Rehamna الرحامنة	39 773	18 502	30 226	13 921	2 494	1 100	42 267	19 602
Marrakech - Tensift - Al Haouz مراكش - تانسيفت - الحوز	429 760	203 513	311 567	146 778	40 220	19 165	469 980	222 678
Berkane بركان	25 870	12 114	11 290	5 213	3 084	1 419	28 954	13 533
Figuig فكيك	16 312	7 425	11 894	5 318	458	213	16 770	7 638
Jerada جرادة	12 477	5 791	5 642	2 584	468	212	12 945	6 003
Nador الناظور	55 245	25 991	20 649	9 665	6 620	3 015	61 865	29 006
Oujda Angad وجدة انكاد	43 511	20 974	4 649	2 163	11 685	5 576	55 196	26 550
Taurirt تاوريرت	27 232	12 955	10 538	4 876	1 231	570	28 463	13 525
Driouch الدريوش	23 066	10 642	17 808	8 140	268	130	23 334	10 772
L'Oriental الشرق	203 713	95 892	82 470	37 959	23 814	11 135	227 527	107 027

33- أعداد تلاميذ التعليم الإبتدائي حسب الإقليم والجهة والوسط ونوع التعليم والجنس

33- Effectifs des élèves de l'enseignement primaire par province, région, milieu, type d'enseignement et le sexe

	التعليم العمومي				التعليم الخصوصي		المجموع	
	Enseignement public		Enseignement privé		Total		Total	
	Total	المجموع	Rural	قروري	مجموع	إناث	مجموع	إناث
	مجموع	إناث	مجموع	إناث	مجموع	إناث	مجموع	إناث
	Total	Filles	Total	Filles	Total	Filles	Total	Filles
Casablanca Anfa الدار البيضاء انفا	13 020	6 352	-	-	26 127	12 715	39 147	19 067
Al fida - Mers Soultan الغداء مرس السلطان	12 367	6 107	-	-	6 708	3 214	19 075	9 321
Ain Sebaa - Hay Mohamadi عين السبع الحي المحمدي	17 026	8 234	-	-	19 873	9 611	36 899	17 845
Ain Chok عين الشق	15 700	7 540	-	-	25 950	12 454	41 650	19 994
Hay Hassani الحي الحسني	23 710	11 377	-	-	21 899	10 617	45 609	21 994
Ben Msik بن مسيك	14 987	7 325	-	-	5 023	2 435	20 010	9 760
Moulay R'Chid - Sidi Othman مولاي رشيد سيدي عثمان	35 756	17 239	-	-	12 326	5 863	48 082	23 102
Sidi Bernoussi سيدي البرنوصي	41 873	20 526	-	-	20 412	9 812	62 285	30 338
Mediouna مديونة	17 637	8 489	6 497	3 047	2 837	1 336	20 474	9 825
Mohammadia المحمدية	28 136	13 436	12 289	5 825	12 457	5 841	40 593	19 277
Nouaceur النواصر	33 138	15 966	5 500	2 576	1 532	673	34 670	16 639
Grand Casablanca الدار البيضاء الكبرى	253 350	122 591	24 286	11 448	155 144	74 571	408 494	197 162
Khemisset الخميسات	60 853	28 136	34 831	15 728	3 938	1 891	64 791	30 027
Rabat الرباط	25 697	12 493	-	-	24 463	11 901	50 160	24 394
Salé سلا	74 523	35 919	7 534	3 560	26 616	12 777	101 139	48 696
Skhirate Temara الصخيرات تمارة	44 424	21 223	12 233	5 897	14 758	7 021	59 182	28 244
Rabat - Salé - Zemmour - Zaer الرباط - سلا - زمور - زعير	205 497	97 771	54 598	25 185	69 775	33 590	275 272	131 361
El Jadida الجديدة	88 185	41 327	71 522	33 249	13 962	6 661	102 147	47 988
Safi اسفي	76 372	35 845	50 463	23 581	10 919	5 179	87 291	41 024
Sidi Bennour سيدي بنور	60 809	28 552	54 291	25 409	2 843	1 357	63 652	29 909
Youssoufia اليوسيفية	31 163	14 557	23 052	10 650	2 205	1 079	33 368	15 636
Doukala - Abda دكالة - عبدة	256 529	120 281	199 328	92 889	29 929	14 276	286 458	134 557
Azilal ازيلال	78 368	36 923	70 022	33 027	1 471	640	79 839	37 563
Beni Mellal بني ملال	55 631	26 467	31 039	14 634	7 377	3 522	63 008	29 989
Fkih ben Salah الفقيه بن صالح	53 689	25 404	35 826	16 805	5 855	2 651	59 544	28 055
Tadla - Azilal تادلة - ازيلال	187 688	88 794	136 887	64 466	14 703	6 813	202 391	95 607
Meknes مكناس	69 555	33 049	20 452	9 514	19 151	9 102	88 706	42 151
El Hajeb الحاجب	27 162	12 766	16 097	7 546	2 806	1 236	29 968	14 002
Errachidia الراشيدية	51 801	24 841	30 322	14 514	3 925	1 701	55 726	26 542
Ifrane يفرن	15 487	7 241	10 353	4 773	2 042	1 005	17 529	8 246
Khenifra خنيفرة	41 340	19 766	24 922	11 683	1 832	863	43 172	20 629
Midelt ميدلت	35 619	17 130	27 544	13 214	1 513	697	37 132	17 827
Meknès - Tafilalet مكناس - تافيلالت	240 964	114 793	129 690	61 244	31 269	14 604	272 233	129 397
Boulmane Mayssour بولمان - ميسور	25 582	11 987	19 049	8 951	1 208	540	26 790	12 527
Fès فاس	104 602	50 518	4 218	1 951	28 642	13 626	133 244	64 144
Sefrou صفرو	28 025	13 386	16 538	7 843	5 456	2 445	33 481	15 831
Moulay Yacoub مولاي يعقوب	24 677	11 602	24 182	11 378	-	-	24 677	11 602
Fès - Boulmane فاس - بولمان	182 886	87 493	63 987	30 123	35 306	16 611	218 192	104 104
Al Houceima الحسيمة	44 609	21 328	32 388	15 548	1 060	469	45 669	21 797
Taounate تاونات	91 314	43 075	81 175	38 226	1 448	655	92 762	43 730
Taza تازة	58 879	27 972	41 721	19 624	3 827	1 751	62 706	29 723
Guercif كرسيف	25 979	12 296	14 815	7 022	1 612	716	27 591	13 012
Taza - Al Hoceima - Taounate تازة - الحسيمة - تاونات	220 781	104 671	170 099	80 420	7 947	3 591	228 728	108 262
Chefchaouen شفشاون	64 100	31 123	59 723	29 022	1 320	626	65 420	31 749
Fahs Anjra الفحص العنجرة	10 535	5 091	10 535	5 091	114	54	10 649	5 145
Larache العرائش	60 025	28 750	34 877	16 790	3 939	1 874	63 964	30 624
Tanger Assilah طنجة اصيلا	94 842	45 332	8 258	3 900	21 985	10 368	116 827	55 700
Tetouan تطوان	53 177	26 097	21 061	10 598	10 846	5 190	64 023	31 287
M'diq-Fnidaq المضيق الفنيديق	21 457	10 225	1 503	725	3 134	1 520	24 591	11 745
Ouezzane وزان	40 459	19 532	34 353	16 600	1 441	660	41 900	20 192
Tanger - Tetouan طنجة - تطوان	344 595	166 150	170 310	82 726	42 779	20 292	387 374	186 442
TOTAL المجموع	3 454 268	1 644 819	1 921 577	907 839	563 357	267 372	4 017 625	1 912 191
Missions البيعات	-	-	-	-	12 517	6 162	12 517	6 162
NATIONAL المجموع الوطني	3 454 268	1 644 819	1 921 577	907 839	575 874	273 534	4 030 142	1 918 353

34- أعداد تلاميذ السنة السادسة بالتعليم الإبتدائي حسب الإقليم والجهة والوسط ونوع التعليم والجنس
34- Effectifs des élèves au 6° année de l'enseignement primaire par province, région, milieu, type d'enseignement et le sexe

	التعليم العمومي				التعليم الخصوصي		المجموع	
	Enseignement public		Enseignement privé		Total		Total	
	Total	المجموع	Rural	قروي	مجموع	إناث	مجموع	إناث
	مجموع	إناث	مجموع	إناث	مجموع	إناث	مجموع	إناث
	Total	Filles	Total	Filles	Total	Filles	Total	Filles
Aousserd اوسرد	23	5	23	5	-	-	23	5
Oued Ed-dahab وادي الذهب	1 857	847	4	1	270	134	2 127	981
Oued Ed-dhab - Lagouira وادي الذهب - الكويرة	1 880	852	27	6	270	134	2 150	986
Boujdour بوجدور	974	465	-	-	132	53	1 106	518
Laayoune العيون	3 879	1 802	30	16	974	441	4 853	2 243
Tarfaya طرفاية	217	99	59	30	-	-	217	99
Laayoune-Boujdour-Sakia Al Ha العيون - بوجدور - الساقية الحاحا	5 070	2 366	89	46	1 106	494	6 176	2 860
Assa Zag اسا الزاك	490	214	65	28	-	-	490	214
Es-smara السمارة	1 281	626	17	7	59	26	1 340	652
Guelmim كلميم	3 432	1 581	957	429	231	88	3 663	1 669
Tantan طان طان	1 566	763	6	2	191	104	1 757	867
Tata طاطا	2 548	1 255	1 805	894	-	-	2 548	1 255
Guelmim - Es-smara كلميم - السمارة	9 317	4 439	2 850	1 360	481	218	9 798	4 657
Agadir Ida Outanane اكادير ادا وتنان	8 961	4 076	3 617	1 634	2 132	1 036	11 093	5 112
Chtouka Ait Baha اشتوكة ايت باهه	6 721	3 046	5 886	2 636	166	66	6 887	3 112
Inzegane Ait Melloul انزكان ايت ملول	9 028	4 298	1 085	504	1 113	538	10 141	4 836
Ouarzazate ورزازات	6 474	3 031	5 010	2 344	184	88	6 658	3 119
Taroudant تارودانت	18 273	8 375	13 675	6 229	381	172	18 654	8 547
Tiznit تزنيت	3 893	1 744	2 595	1 159	311	149	4 204	1 893
Zagoura زاكورة	8 488	3 951	7 279	3 391	29	18	8 517	3 969
Sidi Ifni سيدي إفني	2 357	1 078	1 909	865	12	8	2 369	1 086
Tinghir تنغير	7 986	3 803	6 430	3 070	38	17	8 024	3 820
Sous-Massa-Draa سوس - ماسة - درعة	72 181	33 402	47 486	21 832	4 366	2 092	76 547	35 494
Kenitra القنيطرة	18 523	8 735	11 693	5 441	2 119	1 022	20 642	9 757
Sidi Kacem سيدي قاسم	10 474	5 019	7 899	3 785	488	223	10 962	5 242
Sidi Slimane سيدي سليمان	5 775	2 786	3 589	1 722	397	167	6 172	2 953
Gharb - Chrarda - Beni Hssen الغرب - شراردة - بني حسين	34 772	16 540	23 181	10 948	3 004	1 412	37 776	17 952
Benslimane ابن سليمان	3 706	1 709	2 135	939	402	186	4 108	1 895
Khouribga خريبكة	8 462	3 992	3 306	1 525	1 399	702	9 861	4 694
Settat سطات	10 356	4 812	7 397	3 354	1 047	485	11 403	5 297
Berrechid برشيد	7 298	3 512	3 564	1 679	1 477	717	8 775	4 229
Chaouia - Ourdigha الشاوية - ورديفة	29 822	14 025	16 402	7 497	4 325	2 090	34 147	16 115
Al Haouz الحوز	10 632	4 740	9 560	4 234	81	44	10 713	4 784
Chichaoua شيشاوة	7 946	3 712	7 004	3 269	48	28	7 994	3 740
El Kelaa Des Sraghna قلعة السراغنة	9 984	4 572	7 394	3 371	441	211	10 425	4 783
Essaouira الصويرة	10 182	4 677	8 507	3 898	228	108	10 410	4 785
Marrakech مراكش	18 832	9 219	7 341	3 508	3 998	1 936	22 830	11 155
Rehamna الرحامنة	5 727	2 679	4 139	1 924	302	122	6 029	2 801
Marrakech - Tensift - Al Haouz مراكش - تانسيفت - الحوز	63 303	29 599	43 945	20 204	5 098	2 449	68 401	32 048
Berkane بركان	4 573	2 015	1 873	813	389	189	4 962	2 204
Figuig فكيك	2 060	961	1 366	623	49	21	2 109	982
Jerada جرادة	1 949	894	828	393	43	16	1 992	910
Nador الناظور	8 856	4 050	3 043	1 401	859	432	9 715	4 482
Oujda Angad وجدة انكاد	7 515	3 556	679	325	1 595	760	9 110	4 316
Taurirt تاوريرت	4 200	1 929	1 449	653	109	58	4 309	1 987
Driouch الدريوش	3 645	1 714	2 786	1 262	17	6	3 662	1 720
L'Oriental الشرق	32 798	15 119	12 024	5 470	3 061	1 482	35 859	16 601

34- أعداد تلاميذ السنة السادسة بالتعليم الإبتدائي حسب الإقليم والجهة والوسط ونوع التعليم والجنس
34- Effectifs des élèves au 6° année de l'enseignement primaire par province, région, milieu, type d'enseignement et le sexe

	التعليم العمومي				التعليم الخصوصي		المجموع	
	Enseignement public		Enseignement privé		Total		Total	
	Total	المجموع	Rural	قروري	مجموع	إناث	مجموع	إناث
	مجموع	إناث	مجموع	إناث	مجموع	إناث	مجموع	إناث
	Total	Filles	Total	Filles	Total	Filles	Total	Filles
Casablanca Anfa	2 441	1 184	-	-	3 646	1 759	6 087	2 943
Al fida - Mers Soutlan	2 257	1 133	-	-	949	469	3 206	1 602
Ain Sebaa - Hay Mohamadi	3 140	1 539	-	-	2 733	1 348	5 873	2 887
Ain Chok	2 769	1 284	-	-	3 573	1 752	6 342	3 036
Hay Hassani	4 305	2 094	-	-	2 608	1 274	6 913	3 368
Ben Msik	2 844	1 373	-	-	580	312	3 424	1 685
Moulay R'Chid - Sidi Othman	6 347	3 067	-	-	1 461	700	7 808	3 767
Sidi Bernoussi	7 740	3 750	-	-	2 496	1 189	10 236	4 939
Mediouna	3 094	1 461	1 122	500	284	141	3 378	1 602
Mohammadia	4 821	2 389	1 951	990	1 551	740	6 372	3 129
Nouaceur	5 444	2 560	859	405	180	88	5 624	2 648
Grand Casablanca	45 202	21 834	3 932	1 895	20 061	9 772	65 263	31 606
Khemisset	9 987	4 463	5 157	2 149	420	201	10 407	4 664
Rabat	4 690	2 298	-	-	3 600	1 778	8 290	4 076
Salé	13 614	6 353	1 208	526	3 413	1 657	17 027	8 010
Skhirate Temara	7 929	3 772	2 048	1 015	1 840	887	9 769	4 659
Rabat - Salé - Zemmour - Zaer	36 220	16 886	8 413	3 690	9 273	4 523	45 493	21 409
El Jadida	13 069	6 034	10 157	4 593	1 921	930	14 990	6 964
Safi	12 607	5 825	7 524	3 411	1 415	704	14 022	6 529
Sidi Bennour	9 069	4 124	7 893	3 555	371	180	9 440	4 304
Youssoufia	4 891	2 255	3 259	1 469	227	120	5 118	2 375
Doukala - Abda	39 636	18 238	28 833	13 028	3 934	1 934	43 570	20 172
Azilal	11 421	5 087	10 017	4 428	140	58	11 561	5 145
Beni Mellal	8 982	4 184	4 575	2 098	835	437	9 817	4 621
Fkih ben Salah	8 448	3 907	5 413	2 430	596	260	9 044	4 167
Tadla - Azilal	28 851	13 178	20 005	8 956	1 571	755	30 422	13 933
Meknes	11 893	5 609	2 988	1 337	2 569	1 208	14 462	6 817
El Hajeb	4 574	2 080	2 546	1 147	308	140	4 882	2 220
Errachidia	9 348	4 474	5 263	2 533	477	198	9 825	4 672
Ifrane	2 485	1 111	1 602	706	257	137	2 742	1 248
Khenifra	6 912	3 194	3 859	1 710	199	108	7 111	3 302
Midelt	5 660	2 658	4 103	1 926	184	91	5 844	2 749
Meknès - Tafilalet	40 872	19 126	20 361	9 359	3 994	1 882	44 866	21 008
Boulmane Mayssour	4 036	1 794	2 824	1 255	98	54	4 134	1 848
Fès	17 647	8 591	577	274	3 714	1 784	21 361	10 375
Sefrou	4 570	2 089	2 466	1 088	689	295	5 259	2 384
Moulay Yacoub	3 891	1 770	3 803	1 733	-	-	3 891	1 770
Fès - Boulmane	30 144	14 244	9 670	4 350	4 501	2 133	34 645	16 377
Al Houceima	6 981	3 217	4 710	2 210	117	45	7 098	3 262
Taounate	14 615	6 615	12 845	5 783	136	63	14 751	6 678
Taza	11 132	4 979	7 812	3 393	477	220	11 609	5 199
Guercif	4 573	2 083	2 475	1 122	148	76	4 721	2 159
Taza - Al Hoceima - Taounate	37 301	16 894	27 842	12 508	878	404	38 179	17 298
Chefchaouen	9 752	4 782	8 886	4 377	110	51	9 862	4 833
Fahs Anjra	1 361	672	1 361	672	8	3	1 369	675
Larache	9 107	4 439	4 869	2 386	479	227	9 586	4 666
Tanger Assilah	15 871	7 763	1 248	573	2 830	1 368	18 701	9 131
Tetouan	8 662	4 259	2 943	1 538	1 506	727	10 168	4 986
M'diq-Fnidaq	3 773	1 758	234	108	330	176	4 103	1 934
Ouezzane	6 650	3 151	5 540	2 618	153	70	6 803	3 221
Tanger - Tetouan	55 176	26 824	25 081	12 272	5 416	2 622	60 592	29 446
TOTAL	562 545	263 566	290 141	133 421	71 339	34 396	633 884	297 962
Missions	-	-	-	-	2 532	1 243	2 532	1 243
NATIONAL	562 545	263 566	290 141	133 421	73 871	35 639	636 416	299 205

35- توزيع أعداد المدرسين بالتعليم العمومي حسب الإقليم والجهة والفئة العمرية والجنس
35- Répartition des scolarisés de l'enseignement public par province, région, tranche d'âge et le sexe

حضري+قروي Urban+Rural

	- 6 Ans		6-11 ans		12-14 ans		15 ans & +	
	Tot. مجموع	إناث Fil.	Tot. مجموع	إناث Fil.	Tot. مجموع	إناث Fil.	Tot. مجموع	إناث Fil.
Aousserd اوسرد	20	11	97	46	12	2	2	-
Oued Ed-dahab وادي الذهب	150	76	9 281	4 592	1 300	506	92	21
Oued Ed-dhab - Lagouira وادي الذهب - الكويرة	170	87	9 378	4 638	1 312	508	94	21
Boujdour بوجدور	165	84	4 300	2 096	738	282	53	10
Laayoune العيون	526	277	16 697	8 232	2 059	791	82	18
Tarfaya طرفاية	23	11	1 114	523	103	36	11	3
Laayoune-Boujdour-Sakia Al Hamra العيون - بوجدور - الساقية الحمراء	714	372	22 111	10 851	2 900	1 109	146	31
Assa Zag اسا الزاك	73	40	2 608	1 232	226	83	13	1
Es-smara السمارة	223	119	5 612	2 725	545	220	28	9
Guelmim كلميم	106	47	16 616	8 090	2 138	855	133	39
Tantan طان طان	264	132	7 632	3 696	910	368	52	16
Tata طاطا	518	244	12 520	6 112	2 450	1 114	244	91
Guelmim - Es-smara كلميم - السمارة	1 184	582	44 988	21 855	6 269	2 640	470	156
Agadir Ida Outanane اكادير ادا وتنان	1 308	673	41 979	20 771	6 855	2 621	495	113
Chtouka Ait Baha اشوكة ايت باهه	1 340	655	35 849	17 503	6 019	2 490	508	141
Inzegane Ait Melloul انزكان ايت ملول	1 674	848	45 358	22 370	4 732	1 792	221	60
Ouarzazate ورزازات	1 180	614	30 594	15 006	6 557	2 901	805	283
Taroudant تارودانت	3 079	1 475	89 772	44 074	20 143	8 579	2 190	728
Tiznit تزنيث	586	288	17 069	8 304	3 471	1 449	311	85
Zagoura زاكورة	1 067	535	36 351	17 711	7 073	2 922	575	198
Sidi Ifni سيدي إفني	481	246	11 020	5 306	1 931	841	130	38
Tinghir تنغير	1 218	585	34 354	16 755	8 120	3 519	1 083	412
Sous-Massa-Draa سوس - ماسة - درعة	11 933	5 919	342 346	167 800	64 901	27 114	6 318	2 058
Kenitra القنيطرة	2 516	1 251	97 520	48 121	15 761	6 615	884	238
Sidi Kacem سيدي قاسم	1 117	583	56 280	27 550	8 644	3 646	508	163
Sidi Slimane سيدي سليمان	922	437	31 384	15 441	4 257	1 687	228	68
Gharb - Chrarda - Beni Hssen الغرب - شراردة - بني حسين	4 555	2 271	185 184	91 112	28 662	11 948	1 620	469
Benslimane ابن سليمان	656	305	18 948	9 228	2 174	791	105	20
Khouribga خريبكة	1 276	674	44 368	21 628	5 486	2 229	263	69
Settat سطات	1 839	864	61 309	29 673	10 301	4 045	659	160
Berechid برشيد	1 210	572	39 153	18 962	5 306	2 065	197	44
Chaouia - Ourdigha الشاوية - ورديفة	4 981	2 415	163 778	79 491	23 267	9 130	1 224	293
Al Haouz الحوز	2 647	1 286	63 997	31 305	13 792	5 670	1 565	513
Chichaoua شيشاوة	1 754	845	43 121	20 983	9 886	4 318	1 012	447
El Kelaa Des Sraghna قلعة السراغنة	2 080	1 000	55 906	27 199	9 633	3 519	530	101
Essaouira الصويرة	1 633	765	49 761	24 230	8 556	3 544	886	281
Marrakech مراكش	3 378	1 661	104 833	51 723	14 354	5 463	663	158
Rehamna الرحامنة	1 071	519	32 560	15 613	5 744	2 241	398	129
Marrakech - Tensift - Al Haouz مراكش - تنسيفت - الحوز	12 563	6 076	350 178	171 053	61 965	24 755	5 054	1 629
Berkane بركان	776	384	22 180	10 728	2 802	969	112	33
Figuig فكيك	397	200	12 643	5 982	2 753	1 079	519	164
Jerada جرادة	311	138	10 393	4 966	1 632	637	141	50
Nador الناضور	1 565	767	45 297	22 197	7 849	2 903	534	124
Oujda Angad وجدة انكاد	1 207	635	38 172	18 852	3 998	1 441	134	46
Taourirt تاوريرت	496	225	23 087	11 242	3 332	1 382	317	106
Driouch الدرويش	578	290	17 578	8 484	4 435	1 750	475	118
L'Oriental الشرق	5 330	2 639	169 350	82 451	26 801	10 161	2 232	641

35- توزيع أعداد المدرسين بالتعليم العمومي حسب الإقليم والجهة والفئة العمرية والجنس
35- Répartition des scolarisés de l'enseignement public par province, région, tranche d'âge et le sexe

حضري+قروي Urbain+Rural

	- 6 Ans		6-11 ans		12-14 ans		15 ans & +	
	Tot. مجموع	إناث Fil.	Tot. مجموع	إناث Fil.	Tot. مجموع	إناث Fil.	Tot. مجموع	إناث Fil.
Casablanca Anfa الدار البيضاء انفا	391	207	11 206	5 609	1 381	520	42	16
Al fida - Mers Souldan الفداء مرس السلطان	443	204	11 127	5 573	784	323	13	7
Ain Sebaa - Hay Mohamadi عين السبع الحي المحمدي	523	246	14 613	7 268	1 755	695	135	25
Ain Chok عين الشق	494	225	13 488	6 663	1 664	631	54	21
Hay Hassani الحي الحسني	799	416	20 688	10 149	2 173	799	50	13
Ben Msik بن مسيك	489	243	13 463	6 731	1 015	345	20	6
Moulay R'Chid - Sidi Othman مولاي رشيد سيدي عثمان	1 224	616	31 392	15 512	3 028	1 078	112	33
Sidi Bernoussi سيدي البرنوصي	1 394	709	37 173	18 593	3 236	1 209	70	15
Mediouna مديونة	560	281	15 379	7 576	1 643	621	55	11
Mohammadia المحمدية	932	451	24 503	11 912	2 606	1 043	95	30
Nouaceur النواصر	1 030	528	28 842	14 131	3 160	1 269	106	38
Grand Casablanca الدار البيضاء الكبرى	8 279	4 126	221 874	109 717	22 445	8 533	752	215
Khemisset الخميسات	1 553	761	50 430	24 177	8 292	3 071	578	127
Rabat الرباط	823	386	23 020	11 449	1 790	636	64	22
Salé سلا	1 908	1 010	65 925	32 439	6 453	2 411	237	59
Skhirate Temara الصخيرات تمارة	1 417	682	38 603	18 895	4 228	1 589	176	57
Rabat - Salé - Zemmour - Zaer الرباط - سلا - زمور - زعير	5 701	2 839	177 978	86 960	20 763	7 707	1 055	265
El Jadida الجديدة	2 261	1 102	72 743	35 116	12 497	4 910	684	199
Safi اسفي	2 002	1 038	63 935	30 858	9 746	3 780	689	169
Sidi Bennour سيدي بنور	1 589	770	50 316	24 279	8 548	3 406	356	97
Yousseoufia اليوسيفية	835	392	25 166	12 085	4 788	1 947	374	133
Doukala - Abda دكالة - عبدة	6 687	3 302	212 160	102 338	35 579	14 043	2 103	598
Azilal ازيلال	2 360	1 126	62 876	30 149	11 912	5 165	1 220	483
Beni Mellal بني ملال	1 557	778	47 478	23 212	6 322	2 402	274	75
Fkih ben Salah الفقيه بن صالح	1 388	709	45 700	22 253	6 354	2 380	247	62
Tadla - Azilal تادلة - ازيلال	5 305	2 613	156 054	75 614	24 588	9 947	1 741	620
Meknes مكناس	1 887	955	60 051	29 276	7 315	2 733	302	85
El Hajeb الحاجب	852	430	22 259	10 839	3 800	1 437	251	60
Errachidia الراشيدية	1 332	700	42 462	20 879	7 230	2 997	777	265
Ifrane يفرن	491	212	12 900	6 188	1 951	797	145	44
Khenifra خنيفرة	1 051	535	35 040	17 099	4 941	2 037	308	95
Midelt ميدلت	1 046	528	29 111	14 239	4 993	2 210	469	153
Meknès - Tafilalet مكناس - تافيلالت	6 659	3 360	201 823	98 520	30 230	12 211	2 252	702
Boulmane Maysour بولمان - ميسور	707	347	20 869	10 008	3 722	1 565	284	67
Fès فاس	1 799	930	90 302	44 568	11 985	4 838	516	182
Sefrou صفرو	697	319	23 899	11 766	3 203	1 255	226	46
Moulay Yacoub مولاي يعقوب	588	275	20 572	9 919	3 255	1 311	262	97
Fès - Boulmane فاس - بولمان	3 791	1 871	155 642	76 261	22 165	8 969	1 288	392
Al Houceima الحسيمة	1 114	550	34 168	16 998	8 444	3 532	883	248
Taounate تاونات	2 436	1 183	77 733	37 247	10 619	4 481	526	164
Taza تازة	1 802	903	50 185	24 326	6 419	2 623	473	120
Guercif كرسيف	659	320	22 030	10 580	3 120	1 338	170	58
Taza - Al Hoceima - Taounate تازة - الحسيمة - تاونات	6 011	2 956	184 116	89 151	28 602	11 974	2 052	590
Chefchaouen شفشاون	1 857	969	49 308	24 485	11 546	5 227	1 389	442
Fahs Anjra الفحص العنجرة	288	139	7 977	3 979	1 934	858	336	115
Larache العرائش	1 355	692	48 038	23 524	9 811	4 276	821	258
Tanger Assilah طنجة اصيلا	1 516	764	78 119	38 521	13 894	5 597	1 313	450
Tetouan تطوان	1 597	826	44 573	22 257	6 451	2 813	556	201
M'diq-Fnidaq المضيق الفنيديق	622	334	18 229	8 908	2 369	901	237	82
Ouezzane وزان	971	463	33 228	16 352	5 794	2 585	466	132
Tanger - Tetouan طنجة - تطوان	8 206	4 187	279 472	138 026	51 799	22 257	5 118	1 680
NATIONAL المجموع الوطني	92 069	45 615	2 876 432	1 405 838	452 248	183 006	33 519	10 360

36- توزيع أعداد المدرسين بالتعليم العمومي حسب الإقليم والجهة والفئة العمرية والجنس
36- Répartition des scolarisés de l'enseignement public par province, région, tranche d'âge et le sexe

Rural

قروي

	- 6 Ans		6-11 ans		12-14 ans		15 ans & +	
	Tot. مجموع	Fil. إناث	Tot. مجموع	Fil. إناث	Tot. مجموع	Fil. إناث	Tot. مجموع	Fil. إناث
Aousserd اوسرد	20	11	97	46	12	2	2	-
Oued Ed-dahab وادي الذهب	5	-	67	37	2	-	-	-
Oued Ed-dhab - Lagouira وادي الذهب - الكويرة	25	11	164	83	14	2	2	-
Boujdour بوجدور	-	-	-	-	-	-	-	-
Laayoune العيون	12	7	141	67	19	9	-	-
Tarfaya طرفاية	8	3	303	144	31	13	2	-
Laayoune-Boujdour-Sakia Al Hamra العيون - بوجدور - الساقية الحمراء	20	10	444	211	50	22	2	-
Assa Zag اسا الزاك	5	2	337	150	46	23	4	-
Es-smara السمارة	4	2	49	16	23	9	3	2
Guelmim كلميم	85	38	5 102	2 439	566	234	39	13
Tantan طان طان	1	1	78	31	7	3	-	-
Tata طاطا	343	159	8 253	4 056	1 786	849	189	80
Guelmim - Es-smara كلميم - السمارة	438	202	13 819	6 692	2 428	1 118	235	95
Agadir Ida Outanane اكادير ادا وتنان	467	224	18 032	8 813	3 691	1 483	306	74
Chtouka Ait Baha اشوكة ايت باهه	1 166	563	31 715	15 433	5 513	2 283	473	131
Inzegane Ait Melloul انزكان ايت ملول	226	132	5 640	2 784	683	268	28	8
Ouarzazate ورزازات	947	498	23 654	11 581	5 550	2 514	726	266
Taroudant تارودانت	2 390	1 115	68 373	33 639	16 726	7 243	1 894	641
Tiznit تزنيث	387	196	11 501	5 468	2 494	1 053	218	60
Zagoura زاكورة	949	470	30 646	14 866	6 200	2 620	530	193
Sidi Ifni سيدي إفني	391	202	8 929	4 284	1 685	733	115	35
Tinghir تنغير	993	484	27 307	13 343	7 041	3 061	981	386
Sous-Massa-Draa سوس - ماسة - درعة	7 916	3 884	225 797	110 211	49 583	21 258	5 271	1 794
Kenitra القنيطرة	1 732	857	64 401	31 725	11 907	5 140	769	207
Sidi Kacem سيدي قاسم	974	499	43 462	21 242	7 165	3 089	449	139
Sidi Slimane سيدي سليمان	637	307	20 575	10 030	3 085	1 231	188	53
Gharb - Chrarda - Beni Hssen الغرب - شراردة - بني حسين	3 343	1 663	128 438	62 997	22 157	9 460	1 406	399
Benslimane ابن سليمان	373	165	11 440	5 572	1 445	523	78	17
Khouribga خريبكة	561	289	18 114	8 654	2 754	1 131	164	42
Settat سطات	1 462	660	46 657	22 477	8 255	3 214	557	117
Berechid برشيد	697	320	21 383	10 237	2 776	1 047	87	24
Chaouia - Ourdigha الشاوية - ورديفة	3 093	1 434	97 594	46 940	15 230	5 915	886	200
Al Haouz الحوز	2 392	1 157	58 031	28 400	12 881	5 334	1 506	498
Chichaoua شيشاوة	1 546	754	38 267	18 660	9 224	4 066	979	441
El Kelaa Des Sraghna قلعة السراغنة	1 677	802	42 628	20 669	7 655	2 844	449	77
Essaouira الصويرة	1 349	609	41 758	20 312	7 753	3 265	850	270
Marrakech مراكش	1 487	736	44 001	21 427	6 564	2 475	344	61
Rehamna الرحامنة	951	450	24 177	11 488	4 741	1 869	357	114
Marrakech - Tensift - Al Haouz مراكش - تنسيفت - الحوز	9 402	4 508	248 862	120 956	48 818	19 853	4 485	1 461
Berkane بركان	296	138	9 608	4 577	1 327	481	59	17
Figuig فكيك	292	146	9 039	4 195	2 122	838	441	139
Jerada جرادة	140	59	4 520	2 118	883	370	99	37
Nador الناضور	516	251	16 557	8 087	3 308	1 255	268	72
Oujda Angad وجدة انكاد	111	60	3 930	1 876	570	213	38	14
Taurirt تاوريرت	237	106	8 438	3 980	1 615	700	248	90
Driouch الدرويش	433	221	13 430	6 449	3 536	1 376	409	94
L'Oriental الشرق	2 025	981	65 522	31 282	13 361	5 233	1 562	463

36- توزيع أعداد المدرسين بالتعليم العمومي حسب الإقليم والجهة والفئة العمرية والجنس
36- Répartition des scolarisés de l'enseignement public par province, région, tranche d'âge et le sexe

Rural

قروي

	- 6 Ans		6-11 ans		12-14 ans		15 ans & +	
	Tot. مجموع	إناث Fil.	Tot. مجموع	إناث Fil.	Tot. مجموع	إناث Fil.	Tot. مجموع	إناث Fil.
Casablanca Anfa الدار البيضاء انفا	-	-	-	-	-	-	-	-
Al fida - Mers Souldan الفداء مرس السلطان	-	-	-	-	-	-	-	-
Ain Sebaa - Hay Mohamadi عين السبع الحي المحمدي	-	-	-	-	-	-	-	-
Ain Chok عين الشق	-	-	-	-	-	-	-	-
Hay Hassani الحي الحسني	-	-	-	-	-	-	-	-
Ben Msik بن مسيك	-	-	-	-	-	-	-	-
Moulay R'Chid - Sidi Othman مولاي رشيد سيدي عثمان	-	-	-	-	-	-	-	-
Sidi Bernoussi سيدي البرنوصي	-	-	-	-	-	-	-	-
Mediouna مديونة	207	101	5 559	2 680	707	261	24	5
Mohammadia المحمدية	448	219	10 703	5 102	1 101	492	37	12
Nouaceur النواصر	188	91	4 695	2 237	600	242	17	6
Grand Casablanca الدار البيضاء الكبرى	843	411	20 957	10 019	2 408	995	78	23
Khemisset الخميسات	976	466	28 526	13 417	4 941	1 754	388	91
Rabat الرباط	-	-	-	-	-	-	-	-
Salé سلا	171	77	6 527	3 170	805	307	31	6
Skhirate Temara الصخيرات تمارة	384	185	10 626	5 228	1 164	462	59	22
Rabat - Salé - Zemmour - Zaer الرباط - سلا - زمور - زعير	1 531	728	45 679	21 815	6 910	2 523	478	119
El Jadida الجديدة	1 800	866	58 638	28 123	10 483	4 083	601	177
Safi اسفي	1 376	695	41 666	20 032	6 949	2 710	472	144
Sidi Bennour سيدي بنور	1 473	706	44 768	21 547	7 721	3 066	329	90
Yousseoufia اليوسيفية	616	283	18 264	8 652	3 830	1 591	342	124
Doukala - Abda دكالة - عبدة	5 265	2 550	163 336	78 354	28 983	11 450	1 744	535
Azilal ازيلال	2 113	1 013	56 124	26 939	10 676	4 634	1 109	441
Beni Mellal بني ملال	945	451	26 308	12 790	3 591	1 341	195	52
Fkih ben Salah الفقيه بن صالح	952	481	30 534	14 736	4 167	1 545	173	43
Tadla - Azilal تادلة - ازيلال	4 010	1 945	112 966	54 465	18 434	7 520	1 477	536
Meknes مكناس	596	278	17 459	8 367	2 284	839	113	30
El Hajeb الحاجب	588	294	13 181	6 393	2 183	825	145	34
Errachidia الراشيدية	881	459	24 231	11 890	4 665	1 961	545	204
Ifrane يفرن	361	149	8 480	4 010	1 407	581	105	33
Khenifra خنيفرة	674	333	20 836	9 983	3 176	1 293	236	74
Midelt ميدلت	848	416	22 240	10 822	4 059	1 842	397	134
Meknès - Tafilalet مكناس - تافيلالت	3 948	1 929	106 427	51 465	17 774	7 341	1 541	509
Boulmane Maysour بولمان - ميسور	609	292	15 275	7 332	2 924	1 270	241	57
Fès فاس	124	55	3 681	1 741	393	147	20	8
Sefrou صفرو	485	222	14 068	6 855	1 843	731	142	35
Moulay Yacoub مولاي يعقوب	577	269	20 117	9 711	3 229	1 301	259	97
Fès - Boulmane فاس - بولمان	1 795	838	53 141	25 639	8 389	3 449	662	197
Al Houceima الحسيمة	750	366	24 268	12 071	6 645	2 902	725	209
Taounate تاونات	2 134	1 029	68 787	32 884	9 757	4 155	497	158
Taza تازة	1 259	629	35 019	16 804	5 105	2 086	338	105
Guercif كرسيف	458	231	12 316	5 895	1 918	854	123	42
Taza - Al Hoceima - Taounate تازة - الحسيمة - تاونات	4 601	2 255	140 390	67 654	23 425	9 997	1 683	514
Chefchaouen شفشاون	1 786	932	45 668	22 646	10 964	5 017	1 305	427
Fahs Anjra الفحص العنجرة	288	139	7 977	3 979	1 934	858	336	115
Larache العرائش	789	422	27 051	13 216	6 401	2 948	636	204
Tanger Assilah طنجة اصيلا	219	110	6 396	3 135	1 499	622	144	33
Tetouan تطوان	695	354	16 848	8 605	3 152	1 494	366	145
M'diq-Fnidaq المضيق الفنيديق	57	29	1 205	600	214	83	27	13
Ouezzane وزان	874	427	27 956	13 753	5 094	2 298	429	122
Tanger - Tetouan طنجة - تطوان	4 708	2 413	133 101	65 934	29 258	13 320	3 243	1 059
NATIONAL المجموع الوطني	52 963	25 762	1 556 637	754 717	287 222	119 456	24 755	7 904

37- Répartition des scolarisés de l'enseignement privé par province, région, tranche d'âge et le sexe

Privé خصوصي

	Moins de 6 an		6-11 ans		12-14 ans		14-15 ans		15 ans & +		15 سنة وأكثر	
	Tot. مجموع	Fil. إناث	Tot. مجموع	Fil. إناث	Tot. مجموع	Fil. إناث	Tot. مجموع	Fil. إناث	Tot. مجموع	Fil. إناث	Tot. مجموع	Fil. إناث
Aousserd اوسرد	-	-	-	-	-	-	-	-	-	-	-	-
Oued Ed-dahab وادي الذهب	86	45	2 197	1 032	47	23	2	2	-	-	-	-
Oued Ed-dhab - Lagouira وادي الذهب - الكويرة	86	45	2 197	1 032	47	23	2	2	-	-	-	-
Boujdour بوجدور	44	22	897	415	75	30	1	-	-	-	-	-
Laayoune العيون	234	120	7 192	3 397	221	72	4	2	-	-	-	-
Tarfaya طرفاية	-	-	-	-	-	-	-	-	-	-	-	-
Laayoune-Boujdour-Sakia Al Ha العيون - بوجدور - الساقية الحاح	278	142	8 089	3 812	296	102	5	2	-	-	-	-
Assa Zag اسا الزاك	-	-	43	20	-	-	-	-	-	-	-	-
Es-smara السمارة	41	15	544	246	32	13	-	-	-	-	-	-
Guelmim كلميم	99	51	2 569	1 140	112	42	-	-	-	-	-	-
Tantan طان طان	62	33	1 675	735	31	9	-	-	-	-	-	-
Tata طاطا	-	-	-	-	-	-	-	-	-	-	-	-
Guelmim - Es-smara كلميم - السمارة	202	99	4 831	2 141	175	64	-	-	-	-	-	-
Agadir Ida Outanane اكادير ادا وتنان	486	255	15 626	7 428	321	118	6	2	-	-	-	-
Chtouka Ait Baha اشوكة ايت باهه	84	44	1 607	681	77	23	2	-	-	-	-	-
Inzegane Ait Melloul انزكان ايت ملول	456	211	10 170	4 714	204	71	3	-	-	-	-	-
Ouarzazate ورزازات	64	39	1 666	807	56	16	1	-	-	-	-	-
Taroudant تارودانت	170	90	3 857	1 813	64	14	3	1	-	-	-	-
Tiznit تزنيث	74	45	2 351	1 047	41	15	3	1	-	-	-	-
Zagoura زاكورة	1	1	375	188	4	1	-	-	-	-	-	-
Sidi Ifni سيدي إفني	19	10	123	56	1	1	-	-	-	-	-	-
Tinghir تنغير	10	3	309	146	12	8	1	-	-	-	-	-
Sous-Massa-Draa سوس - ماسة - درعة	1 364	698	36 084	16 880	780	267	19	4	-	-	-	-
Kenitra القنيطرة	635	311	14 942	7 166	418	181	96	44	-	-	-	-
Sidi Kacem سيدي قاسم	223	98	3 576	1 668	39	15	-	-	-	-	-	-
Sidi Slimane سيدي سليمان	105	54	3 053	1 371	52	16	1	-	-	-	-	-
Gharb - Chrarda - Beni Hssen الغرب - شراردة - بني حسين	963	463	21 571	10 205	509	212	97	44	-	-	-	-
Benslimane ابن سليمان	103	44	3 044	1 470	69	32	-	-	-	-	-	-
Khouribga خريبكة	435	192	10 155	4 742	236	110	2	2	-	-	-	-
Settat سطات	280	119	7 413	3 502	295	111	1	-	-	-	-	-
Berechid برشيد	637	297	11 835	5 720	368	148	3	-	-	-	-	-
Chaouia - Ourdigha الشاوية - ورديفة	1 455	652	32 447	15 434	968	401	6	2	-	-	-	-
Al Haouz الحوز	24	13	785	340	21	7	-	-	-	-	-	-
Chichaoua شيشاوة	38	26	589	240	5	2	-	-	-	-	-	-
El Kelaa Des Sraghna قلعة السراغنة	112	59	3 661	1 710	234	113	10	2	-	-	-	-
Essaouira الصويرة	127	63	1 847	919	11	6	-	-	-	-	-	-
Marrakech مراكش	1 155	577	28 278	13 646	823	339	6	3	-	-	-	-
Rehamna الرحامنة	63	30	2 392	1 054	39	16	-	-	-	-	-	-
Marrakech - Tensift - Al Haouz مراكش - تانسيفت - الحوز	1 519	768	37 552	17 909	1 133	483	16	5	-	-	-	-
Berkane بركان	90	42	2 818	1 297	175	80	1	-	-	-	-	-
Figuig فكيك	14	1	435	210	9	2	-	-	-	-	-	-
Jerada جرادة	19	5	448	207	1	-	-	-	-	-	-	-
Nador الناضور	307	134	6 064	2 777	242	102	7	2	-	-	-	-
Oujda Angad وجدة انكاد	455	224	11 087	5 295	140	55	3	2	-	-	-	-
Taurirt تاوريرت	22	13	1 194	552	15	5	-	-	-	-	-	-
Driouch الدريوش	18	7	242	122	7	1	1	-	-	-	-	-
L'Oriental الشرق	925	426	22 288	10 460	589	245	12	4	-	-	-	-

37- توزيع أعداد المدرسين بالتعليم الخصوصي حسب الإقليم والجهة والفئة العمرية والجنس
37- Répartition des scolarisés de l'enseignement privé par province, région, tranche d'âge et le sexe

Privé خصوصي

	Moins de 6 ar		6-11 ans		12-14 ans		15 ans & +		سنة وأكثر 15	
	Tot. مجموع	Fil. إناث	Tot. مجموع	Fil. إناث	Tot. مجموع	Fil. إناث	Tot. مجموع	Fil. إناث	Tot. مجموع	Fil. إناث
Casablanca Anfa الدار البيضاء انفا	831	430	24 693	12 057	568	220	35	8		
Al fida - Mers Souldan الفداء مرس السلطان	213	101	6 340	3 051	155	62	-	-		
Ain Sebaa - Hay Mohamadi عين السبع الحي المحمدي	720	364	18 697	9 035	453	210	3	2		
Ain Chok عين الشق	973	510	24 563	11 752	413	192	1	-		
Hay Hassani الحي الحسني	622	301	20 872	10 144	403	172	2	-		
Ben Msik بن مسيك	252	117	4 713	2 292	57	25	1	1		
Moulay R'Chid - Sidi Othman مولاي رشيد سيدي عثمان	604	262	11 564	5 541	158	60	-	-		
Sidi Bernoussi سيدي البرنوصي	891	437	19 208	9 241	311	134	2	-		
Mediouna مديونة	222	102	2 583	1 221	32	13	-	-		
Mohammadia المحمدية	557	249	11 666	5 512	231	79	3	1		
Nouaceur النواصر	48	16	1 421	645	63	12	-	-		
Grand Casablanca الدار البيضاء الكبرى	5 933	2 889	146 320	70 491	2 844	1 179	47	12		
Khemisset الخميسات	129	66	3 723	1 789	86	36	-	-		
Rabat الرباط	818	413	23 280	11 334	356	150	9	4		
Salé سلا	1 210	604	25 145	12 086	261	87	-	-		
Skhirate Temara الصخيرات تمارة	460	235	14 053	6 693	244	92	1	1		
Rabat - Salé - Zemmour - Zaer الرباط - سلا - زمور - زعير	2 617	1 318	66 201	31 902	947	365	10	5		
El Jadida الجديدة	617	300	12 906	6 181	433	177	6	3		
Safi اسفي	272	148	10 431	4 925	216	106	-	-		
Sidi Bennour سيدي بنور	98	42	2 681	1 297	64	18	-	-		
Yousseoufia اليوسيفية	60	38	2 126	1 035	19	6	-	-		
Doukala - Abda دكالة - عبدة	1 047	528	28 144	13 438	732	307	6	3		
Azilal ازيلال	98	43	1 354	591	19	6	-	-		
Beni Mellal بني ملال	312	154	6 865	3 278	198	90	2	-		
Fkih ben Salah الفقيه بن صالح	455	198	5 258	2 407	140	46	2	-		
Tadla - Azilal تادلة - ازيلال	865	395	13 477	6 276	357	142	4	-		
Meknes مكناس	712	356	17 995	8 564	438	178	6	4		
El Hajeb الحاجب	118	59	2 644	1 161	43	15	1	1		
Errachidia الراشيدية	86	44	3 669	1 587	169	70	1	-		
Ifrane يفرن	147	77	1 876	916	19	12	-	-		
Khenifra خنيفرة	66	30	1 746	822	20	11	-	-		
Midelt ميدلت	77	33	1 421	662	14	2	1	-		
Meknès - Tafilalet مكناس - تافيلالت	1 206	599	29 351	13 712	703	288	9	5		
Boulmane Maysour بولمان - ميسور	55	30	1 140	506	11	3	2	1		
Fès فاس	923	467	26 930	12 871	780	284	9	4		
Sefrou صفرو	177	78	5 156	2 331	109	36	14	-		
Moulay Yacoub مولاي يعقوب	-	-	-	-	-	-	-	-		
Fès - Boulmane فاس - بولمان	1 155	575	33 226	15 708	900	323	25	5		
Al Houceima الحسيمة	36	20	995	438	28	11	1	-		
Taounate تاونات	58	20	1 333	613	56	22	1	-		
Taza تازة	183	93	3 597	1 637	47	21	-	-		
Guercif كرسيف	50	17	1 516	679	46	20	-	-		
Taza - Al Hoceima - Taounate تازة - الحسيمة - تاونات	327	150	7 441	3 367	177	74	2	-		
Chefchaouen شفشاون	130	66	1 149	551	40	9	1	-		
Fahs Anjra الفحص العنجرة	12	7	91	44	11	3	-	-		
Larache العرائش	134	80	3 736	1 765	69	29	-	-		
Tanger Assilah طنجة اصيلا	740	360	20 590	9 748	640	257	15	3		
Tetouan تطوان	355	177	10 232	4 907	250	105	9	1		
M'diq-Fnidaq المضيق الفنيديق	132	65	2 864	1 390	128	60	10	5		
Ouezzane وزان	20	11	1 375	629	46	20	-	-		
Tanger - Tetouan طنجة - تطوان	1 523	766	40 037	19 034	1 184	483	35	9		
TOTAL المجموع	21 465	10 513	541 773	257 963	12 341	4 958	295	100		

38- المستفيدون من المطاعم المدرسية والداخليات حسب الإقليم والجهة والوسط والجنس
38- Bénéficiaires des cantines scolaires et des internats par province, région, milieu et le sexe

	Urbain+Rural				Rural			
	الإطعام		الداخليون		الإطعام		الداخليون	
	مجموع Total	إناث Filles	مجموع Total	إناث Filles	مجموع Total	إناث Filles	مجموع Total	إناث Filles
Aousserd اوسرد	130	59	-	-	130	59	-	-
Oued Ed-dahab وادي الذهب	81	41	-	-	81	41	-	-
Oued Ed-dhab - Lagouira وادي الذهب - الكويرة	211	100	-	-	211	100	-	-
Boujdour بوجدور	2 300	1 100	-	-	-	-	-	-
Laayoune العيون	5 977	2 964	-	-	200	102	-	-
Tarfaya طرفاية	577	258	-	-	344	160	-	-
Laayoune-Boujdour-Sakia Al Hamra العيون - بوجدور - الساقية الحمراء	8 854	4 322	-	-	544	262	-	-
Assa Zag اسا الزاك	2 519	1 156	-	-	391	175	-	-
Es-smara السمارة	1 198	603	-	-	79	32	-	-
Guelmim كلميم	8 618	4 163	-	-	4 895	2 310	-	-
Tantan طان طان	2 985	1 421	-	-	89	36	-	-
Tata طاطا	13 887	6 674	-	-	9 950	4 819	-	-
Guelmim - Es-smara كلميم - السمارة	29 207	14 017	-	-	15 404	7 372	-	-
Agadir Ida Outanane اكادير ادا وتنان	-	-	-	-	-	-	-	-
Chtouka Ait Baha اشتوكة ايت باهه	14 548	7 210	109	41	14 548	7 210	109	41
Inzegane Ait Melloul انزكان ايت ملول	5 026	2 533	-	-	3 322	1 732	-	-
Ouarzazate ورزازات	25 443	12 482	74	38	25 443	12 482	74	38
Taroudant تارودانت	-	-	55	15	-	-	-	-
Tiznit تزنيث	11 715	5 454	-	-	10 782	4 999	-	-
Zagoura زاكورة	24 498	12 503	-	-	24 378	12 442	-	-
Sidi Ifni سيدي إفني	7 147	3 453	-	-	6 167	2 982	-	-
Tinghir تنغير	21 027	10 573	-	-	21 027	10 573	-	-
Sous-Massa-Draa سوس - ماسة - درعة	109 404	54 208	238	94	105 667	52 420	183	79
Kenitra القنيطرة	31 060	15 632	65	-	31 043	15 632	-	-
Sidi Kacem سيدي قاسم	31 842	15 963	-	-	29 410	14 740	-	-
Sidi Slimane سيدي سليمان	14 502	7 225	-	-	14 502	7 225	-	-
Gharb - Chrarda - Beni Hssen الغرب - شراردة - بني حسين	77 404	38 820	65	-	74 955	37 597	-	-
Benslimane ابن سليمان	3 242	1 545	-	-	3 242	1 545	-	-
Khouribga خريبكة	15 753	7 445	-	-	15 753	7 445	-	-
Settat سطات	20 255	9 744	-	-	18 890	9 118	-	-
Berrechid برشيد	5 230	2 550	-	-	4 170	2 051	-	-
Chaouia - Ourdigha الشاوية - ورديفة	44 480	21 284	-	-	42 055	20 159	-	-
Al Haouz الحوز	34 617	17 452	251	91	34 277	17 290	251	91
Chichaoua شيشاوة	24 340	12 498	-	-	24 157	12 414	-	-
El Kelaa Des Sraghna قلعة السراغنة	41 234	19 593	-	-	40 467	19 193	-	-
Essaouira الصويرة	38 625	20 312	-	-	35 928	19 003	-	-
Marrakech مراكش	32 003	15 937	58	18	32 003	15 937	-	-
Rehamna الرحامنة	20 294	9 654	-	-	19 815	9 428	-	-
Marrakech - Tensift - Al Haouz مراكش - تانسيفت - الحوز	191 113	95 446	309	109	186 647	93 265	251	91
Berkane بركان	16 207	7 568	-	-	10 586	4 868	-	-
Figuig فكيك	11 848	5 453	411	139	8 490	3 845	411	139
Jerada جرادة	10 906	5 043	164	72	4 887	2 219	164	72
Nador الناظور	30 745	15 153	139	60	12 731	6 318	139	60
Oujda Angad وجدة انكاد	14 940	7 230	59	20	4 607	2 148	59	20
Taourirt تاوريرت	21 761	10 132	346	128	10 402	4 730	346	128
Driouch الدريوش	19 500	8 912	-	-	15 996	7 261	-	-
L'Oriental الشرق	125 907	59 491	1 119	419	67 699	31 389	1 119	419

38- المستفيدون من المطاعم المدرسية والداخليات حسب الإقليم والجهة والوسط والجنس
38- Bénéficiaires des cantines scolaires et des internats par province, région, milieu et le sexe

	Urbain+Rural				Rural			
	الإطعام		الداخليون		الإطعام		الداخليون	
	مجموع	إناث	مجموع	إناث	مجموع	إناث	مجموع	إناث
Total	Filles	Total	Filles	Total	Filles	Total	Filles	
Casablanca Anfa	-	-	-	-	-	-	-	-
Al fida - Mers Soultan	-	-	-	-	-	-	-	-
Ain Sebaa - Hay Mohamadi	-	-	-	-	-	-	-	-
Ain Chok	1 624	823	-	-	-	-	-	-
Hay Hassani	1 409	660	-	-	-	-	-	-
Ben Msik	-	-	-	-	-	-	-	-
Moulay R'Chid - Sidi Othman	179	83	-	-	-	-	-	-
Sidi Bernoussi	1 527	742	-	-	-	-	-	-
Mediouna	7 063	3 343	-	-	6 047	2 844	-	-
Mohammadia	7 872	4 088	-	-	6 354	3 295	-	-
Nouaceur	10 847	5 177	-	-	3 204	1 520	-	-
Grand Casablanca	30 521	14 916	-	-	15 605	7 659	-	-
Khemisset	25 468	12 047	223	94	24 227	11 521	223	94
Rabat	-	-	-	-	-	-	-	-
Salé	9 514	4 641	-	-	6 107	2 967	-	-
Skhirate Temara	9 593	4 570	-	-	5 294	2 551	-	-
Rabat - Salé - Zemmour - Zaer	44 575	21 258	223	94	35 628	17 039	223	94
El Jadida	18 930	9 350	129	55	18 930	9 350	101	55
Safi	28 984	14 560	117	69	28 984	14 560	117	69
Sidi Bennour	18 025	8 995	-	-	18 025	8 995	-	-
Yousseoufia	9 038	4 527	-	-	9 038	4 527	-	-
Doukala - Abda	74 977	37 432	246	124	74 977	37 432	218	124
Azilal	40 860	20 224	-	-	37 230	18 512	-	-
Beni Mellal	21 291	10 201	75	25	17 838	8 585	75	25
Fkih ben Salah	18 369	8 896	-	-	18 219	8 821	-	-
Tadla - Azilal	80 520	39 321	75	25	73 287	35 918	75	25
Meknes	16 368	7 749	29	8	16 368	7 749	29	8
El Hajeb	10 840	5 209	143	64	10 130	4 864	143	64
Errachidia	28 552	13 805	-	-	28 552	13 805	-	-
Ifrane	10 164	4 689	-	-	10 164	4 689	-	-
Khenifra	24 110	11 335	812	348	24 110	11 335	812	348
Midelt	17 692	8 678	68	35	17 692	8 678	68	35
Meknès - Tafilalet	107 726	51 465	1 052	455	107 016	51 120	1 052	455
Boulmane Mayssour	14 577	7 190	89	45	13 808	6 839	89	45
Fès	2 631	1 275	47	19	2 259	1 093	-	-
Sefrou	15 586	7 428	52	22	15 586	7 428	52	22
Moulay Yacoub	20 498	9 864	-	-	20 008	9 640	-	-
Fès - Boulmane	53 292	25 757	188	86	51 661	25 000	141	67
Al Houceima	26 116	12 705	117	62	25 140	12 259	117	62
Taounate	56 707	28 564	-	-	56 031	28 273	-	-
Taza	45 114	21 786	-	-	37 575	18 093	-	-
Guercif	11 495	5 840	-	-	9 651	4 957	-	-
Taza - Al Hoceima - Taounate	139 432	68 895	117	62	128 397	63 582	117	62
Chefchaouen	24 260	11 988	14	-	24 260	11 988	-	-
Fahs Anjra	6 143	3 136	58	35	6 143	3 136	58	35
Larache	19 379	9 834	105	37	18 788	9 526	105	37
Tanger Assilah	10 964	5 088	66	4	8 162	3 685	-	-
Tetouan	12 936	6 822	-	-	11 958	6 330	-	-
M'diq-Fnidaq	380	195	-	-	380	195	-	-
Ouezzane	20 943	10 318	-	-	20 943	10 318	-	-
Tanger - Tetouan	95 005	47 381	243	76	90 634	45 178	163	72
NATIONAL	1 212 628	594 113	3 875	1 544	1 070 387	525 492	3 542	1 488

39- Bénéficiaires des fournitures scolaires et transport scolaires par province, région, milieu et sexe

	الأدوات المدرسية				النقل المدرسي			
	Fournitures scolaires		Transport scolaires		المجموع		المجموع	
	Total	المجموع	Rural	قروي	Total	المجموع	Rural	قروي
	مجموع	إناث	مجموع	إناث	مجموع	إناث	مجموع	إناث
	Total	Filles	Total	Filles	Total	Filles	Total	Filles
Aousserd اوسرد	216	98	216	98	-	-	-	-
Oued Ed-dahab وادي الذهب	9 830	4 863	74	37	-	-	-	-
Oued Ed-dhab - Lagouira وادي الذهب - الكويبة	10 046	4 961	290	135	-	-	-	-
Boujdour بوجدور	5 110	2 418	-	-	-	-	-	-
Laayoune العيون	11 236	5 457	175	81	-	-	-	-
Tarfaya طرفاية	1 251	573	344	160	-	-	-	-
Laayoune-Boujdour-Sakia Al Ha العيون - بوجدور - الساقية الحمراء	17 597	8 448	519	241	-	-	-	-
Assa Zag اسا الزاك	2 906	1 360	395	176	-	-	-	-
Es-smara السمارة	6 364	3 040	76	33	-	-	-	-
Guelmim كلميم	17 489	8 268	5 501	2 599	-	-	-	-
Tantan طان طان	8 858	4 152	99	42	-	-	-	-
Tata طاطا	13 454	6 531	9 771	4 817	-	-	-	-
Guelmim - Es-smara كلميم - السمارة	49 071	23 351	15 842	7 667	-	-	-	-
Agadir Ida Outanane اكادير ادا وتنان	49 741	23 601	22 474	10 509	-	-	-	-
Chtouka Ait Baha اشتوكة ايت باهه	40 501	19 361	36 783	17 477	-	-	-	-
Inzegane Ait Melloul انزكان ايت ملول	48 017	23 235	6 448	3 153	-	-	-	-
Ouarzazate ورزازات	36 613	17 542	30 410	14 585	287	147	287	147
Taroudant تارودانت	103 495	49 221	81 565	38 754	-	-	-	-
Tiznit تزنيت	21 701	10 274	14 891	6 950	122	50	122	50
Zagoura زاكورة	40 710	19 504	34 691	16 506	-	-	-	-
Sidi Ifni سيدي إفني	13 480	6 367	11 286	5 305	-	-	-	-
Tinghir تنغير	40 499	19 405	34 673	16 632	-	-	-	-
Sous-Massa-Draa سوس - ماسة - درعة	394 757	188 510	273 221	129 871	409	197	409	197
Kenitra القنيطرة	101 707	48 861	68 403	32 776	-	-	-	-
Sidi Kacem سيدي قاسم	61 626	29 570	49 582	23 804	-	-	-	-
Sidi Slimane سيدي سليمان	36 961	17 719	24 463	11 611	53	28	53	28
Gharb - Chrarda - Beni Hssen الغرب - شراردة - بني حسين	200 294	96 150	142 448	68 191	53	28	53	28
Benslimane ابن سليمان	21 064	9 980	12 997	6 137	262	136	262	136
Khouribga خريبكة	46 871	22 810	19 718	9 395	-	-	-	-
Settat سطات	69 275	32 640	52 815	24 744	-	-	-	-
Berrechid برشيد	45 297	19 245	22 829	10 699	-	-	-	-
Chaouia - Ourdigha الشاوية - ورديفة	182 507	84 675	108 359	50 975	262	136	262	136
Al Haouz الحوز	83 053	39 074	75 787	35 639	-	-	-	-
Chichaoua شيشاوة	56 861	27 126	50 469	24 156	-	-	-	-
El Kelaa Des Sraghna قلعة السراغنة	55 494	25 724	43 493	20 251	-	-	-	-
Essaouira الصويرة	61 485	29 020	52 309	24 715	-	-	-	-
Marrakech مراكش	122 924	58 566	52 318	24 569	-	-	-	-
Rehamna الرحامنة	39 712	18 426	30 151	13 881	-	-	-	-
Marrakech - Tensift - Al Haouz مراكش - تانسيفت - الحوز	419 529	197 936	304 527	143 211	-	-	-	-
Berkane بركان	25 356	11 890	10 493	4 829	-	-	-	-
Figuig فكيك	12 055	5 412	9 602	4 313	-	-	-	-
Jerada جرادة	10 490	4 885	4 949	2 258	-	-	-	-
Nador الناظور	44 022	20 661	17 473	8 153	60	31	60	31
Oujda Angad وجدة انكاد	43 265	20 887	4 622	2 160	222	109	222	109
Taourirt تاوريرت	20 721	9 453	10 369	4 774	70	25	70	25
Driouch الدرويش	22 555	10 369	17 742	8 101	-	-	-	-
L'Oriental الشرق	178 464	83 557	75 250	34 588	352	165	352	165

39- Bénéficiaires des fournitures scolaires et transport scolaires par province, région, milieu et sexe

	الأدوات المدرسية				النقل المدرسي			
	Fournitures scolaires		Transport scolaires		المجموع		Rural	
	Total	المجموع	Rural	فروي	Total	المجموع	Rural	فروي
	مجموع	إناث	مجموع	إناث	مجموع	إناث	مجموع	إناث
	Total	Filles	Total	Filles	Total	Filles	Total	Filles
Casablanca Anfa الدار البيضاء انفا	12 628	6 166	-	-	-	-	-	-
Al fida - Mers Soultan الفداء مرس السلطان	10 252	5 177	-	-	-	-	-	-
Ain Sebaa - Hay Mohamadi عين السبع الهى المحمدي	15 907	7 591	-	-	-	-	-	-
Ain Chok عين الشق	14 399	6 932	-	-	-	-	-	-
Hay Hassani الهى الحسنى	23 186	11 185	-	-	-	-	-	-
Ben Msik بن مسيك	13 685	6 763	-	-	-	-	-	-
Moulay R'Chid - Sidi Othman مولاي رشيد سيدي عثمان	33 410	16 166	-	-	-	-	-	-
Sidi Bernoussi سيدي البرنوصى	40 107	19 598	-	-	-	-	-	-
Mediouna مديونة	16 685	7 779	6 096	2 597	-	-	-	-
Mohammadia المحمدية	23 810	10 159	10 255	4 896	-	-	-	-
Nouaceur النواصر	27 565	13 183	5 523	2 535	-	-	-	-
Grand Casablanca الدار البيضاء الكبرى	231 634	110 699	21 874	10 028	-	-	-	-
Khemisset الخميسات	56 470	26 024	32 797	14 749	-	-	-	-
Rabat الرباط	25 213	12 234	-	-	-	-	-	-
Salé سلا	69 615	33 149	6 017	2 886	-	-	-	-
Skhirate Temara الصخيرات تمارة	27 554	12 816	7 629	3 535	-	-	-	-
Rabat - Salé - Zemmour - Zaer الرباط - سلا - زمور - زعير	178 852	84 223	46 443	21 170	-	-	-	-
El Jadida الجديدة	80 281	37 351	65 792	30 539	-	-	-	-
Safi اسفي	77 836	34 903	50 990	23 535	-	-	-	-
Sidi Bennour سيدي بنور	59 932	28 137	53 548	25 037	-	-	-	-
Yousseoufia اليوسيفية	30 214	14 136	22 182	10 275	-	-	-	-
Doukala - Abda دكالة - عبدة	248 263	114 527	192 512	89 386	-	-	-	-
Azilal ازيلال	74 734	34 695	67 339	31 184	-	-	-	-
Beni Mellal بني ملال	50 840	24 224	27 092	12 754	-	-	-	-
Fkih ben Salah الفقيه بن صالح	52 843	24 453	35 826	16 635	-	-	-	-
Tadla - Azilal تادلة - ازيلال	178 417	83 372	130 257	60 573	-	-	-	-
Meknes مكناس	62 134	29 521	19 326	9 019	38	7	-	-
El Hajeb الحاجب	24 348	11 825	15 015	7 007	-	-	-	-
Errachidia الراشيدية	49 564	24 264	30 739	15 102	-	-	-	-
Ifrane يفرن	13 673	6 541	9 140	4 264	-	-	-	-
Khenifra خنيفرة	40 865	19 712	24 355	11 636	78	35	78	35
Midelt ميدلت	36 074	17 390	28 189	13 586	-	-	-	-
Meknès - Tafilalet مكناس - تافيلالت	226 658	109 253	126 764	60 614	116	42	78	35
Boulmane Mayssour بولمان - ميسور	23 542	11 113	17 831	8 410	-	-	-	-
Fès فاس	102 078	49 267	3 414	1 627	-	-	-	-
Sefrou صفرو	28 039	13 295	16 490	7 763	-	-	-	-
Moulay Yacoub مولاي يعقوب	24 850	11 651	24 345	11 421	-	-	-	-
Fès - Boulmane فاس - بولمان	178 509	85 326	62 080	29 221	-	-	-	-
Al Houceima الحسيمة	37 454	18 037	27 434	13 291	723	339	723	339
Taounate تاوانات	91 710	43 268	81 480	38 423	-	-	-	-
Taza تازة	59 218	28 173	42 276	19 907	46	20	46	20
Guercif كرسيف	24 463	11 689	13 876	6 550	-	-	-	-
Taza - Al Hoceima - Taounate تازة - الحسيمة - تاوانات	212 845	101 167	165 066	78 171	769	359	769	359
Chefchaouen شفشاون	64 296	31 292	59 937	29 200	93	45	93	45
Fahs Anjra الفحص العنجرة	10 844	5 237	10 844	5 237	42	15	42	15
Larache العرائش	57 440	27 405	34 217	16 512	-	-	-	-
Tanger Assilah طنجة اصيلا	85 125	40 987	6 690	3 157	-	-	-	-
Tetouan تطوان	48 205	23 262	20 982	10 427	-	-	-	-
M'diq-Fnidaq المضيق الفنيديق	21 187	10 050	1 472	715	18	12	18	12
Ouezzane وزان	36 406	17 155	31 656	15 357	-	-	-	-
Tanger - Tetouan طنجة - تطوان	323 503	155 388	165 798	80 605	153	72	153	72
NATIONAL المجموع الوطني	3 230 946	1 531 543	1 831 250	864 647	2 114	999	2 076	992

40- هيئة التدريس حسب الإقليم والجهة والوسط والجنس ونوع التعليم

40- Personnel enseignant par province, région, milieu, sexe et type d'enseignement

	هيئة التدريس				التعليم الخصوصي	
	Personnel enseignant				Enseignement privé	
	Total	مجموع	Dont rural	القروي منه	مجموع	إناث
	مجموع	إناث	مجموع	إناث	مجموع	إناث
Total	Femmes	Total	Femmes	Total	Femmes	
Aousserd اوسرد	9	-	9	-	-	-
Oued Ed-dahab وادي الذهب	337	136	6	-	109	94
Oued Ed-dhab - Lagouira وادي الذهب - الكويرة	346	136	15	-	109	94
Boujdour بوجدور	179	70	-	-	74	39
Laayoune العيون	720	283	21	7	508	360
Tarfaya طرفاية	72	52	29	22	-	-
Laayoune-Boujdour-Sakia Al Ha العيون - بوجدور - الساقية الحمراء	971	405	50	29	582	399
Assa Zag اسا الزاك	128	68	33	20	2	2
Es-smara السمارة	236	56	9	-	50	40
Guelmim كلميم	877	283	349	74	187	130
Tantan طان طان	334	122	13	1	98	88
Tata طاطا	787	318	572	247	-	-
Guelmim - Es-smara كلميم - السمارة	2 362	847	976	342	337	260
Agadir Ida Outanane اكادير ادا وتنان	1 849	999	846	354	957	770
Chtouka Ait Baha اشتوكة ايت باهه	1 594	432	1 457	357	84	67
Inzegane Ait Melloul انزكان ايت ملول	1 587	783	212	109	646	550
Ouarzazate ورزازات	1 597	606	1 319	436	135	95
Taroudant تارودانت	4 545	1 599	3 750	1 241	254	211
Tiznit تزنيت	1 233	380	985	246	151	123
Zagoura زاكورة	1 642	291	1 440	232	27	22
Sidi Ifni سيدي إفني	837	240	717	211	20	13
Tinghir تنغير	1 822	430	1 519	371	22	15
Sous-Massa-Draa سوس - ماسة - درعة	16 706	5 760	12 245	3 557	2 296	1 866
Kenitra القنيطرة	3 422	1 799	2 323	952	899	747
Sidi Kacem سيدي قاسم	2 342	876	1 871	572	190	163
Sidi Slimane سيدي سليمان	1 186	466	826	255	211	167
Gharb - Chrarda - Beni Hssen الغرب - شراردة - بني حسين	6 950	3 141	5 020	1 779	1 300	1 077
Benslimane ابن سليمان	837	389	553	206	207	159
Khouribga خريبكة	2 127	985	1 086	389	470	393
Settat سطات	2 803	1 147	2 258	812	409	365
Berrechid برشيد	1 551	651	978	313	612	532
Chaouia - Ourdigha الشاوية - ورديفة	7 318	3 172	4 875	1 720	1 698	1 449
Al Haouz الحوز	3 038	1 387	2 837	1 265	46	38
Chichaoua شيشاوة	2 249	1 094	2 050	971	33	27
El Kelaa Des Sraghna قلعة السراغنة	2 360	930	1 885	646	209	158
Essaouira الصويرة	2 459	1 188	2 126	958	87	74
Marrakech مراكش	3 657	2 579	1 461	757	1 952	1 775
Rehamna الزحامنة	1 539	595	1 275	460	114	97
Marrakech - Tensift - Al Haouz مراكش - تانسيفت - الحوز	15 302	7 773	11 634	5 057	2 441	2 169
Berkane بركان	1 074	446	563	136	218	155
Figuig فكيك	757	336	556	225	39	19
Jerada جرادة	588	197	285	72	26	26
Nador الناظور	2 025	939	890	334	355	292
Oujda Angad وجدة انكاد	1 528	1 047	295	105	734	680
Taourirt تاوريرت	1 072	444	581	202	107	94
Driouch الدرويش	1 038	543	862	440	13	10
L'Oriental الشرق	8 082	3 952	4 032	1 514	1 492	1 276

40- هينة التدريس حسب الإقليم والجهة والوسط والجنس ونوع التعليم 40- Personnel enseignant par province, région, milieu, sexe et type d'enseignement

	هينة التدريس				التعليم الخصوصي		
	Personnel enseignant				Enseignement privé		
	Total	مجموع إناث	Dont rural	القروي منه إناث	مجموع	إناث	
	Total	Femmes	Total	Femmes	Total	Femmes	
Casablanca Anfa	الدار البيضاء انفا	463	380	-	-	1 416	1 137
Al fida - Mers Soultan	الفداء مرس السلطان	505	376	-	-	301	258
Ain Sebaa - Hay Mohamadi	عين السبع الحي المحمدي	634	461	-	-	979	853
Ain Chok	عين الشق	460	362	-	-	1 239	1 082
Hay Hassani	الحي الحسني	712	515	-	-	1 010	895
Ben Msik	بن مسيك	615	403	-	-	205	197
Moulay R'Chid - Sidi Othman	مولاي رشيد سيدي عثمان	1 098	650	-	-	547	502
Sidi Bernoussi	سيدي البرنوصي	1 259	755	-	-	1 039	954
Mediouna	مديونة	536	324	212	124	148	135
Mohammadia	المحمدية	864	561	331	160	620	537
Nouaceur	النواصر	964	657	163	98	85	69
Grand Casablanca	الدار البيضاء الكبرى	8 110	5 444	706	382	7 589	6 619
Khemisset	الخميسات	2 509	998	1 733	511	250	202
Rabat	الرباط	886	748	-	-	1 460	1 255
Salé	سلا	2 504	1 717	280	175	1 299	1 088
Skhirate Temara	الصخيرات تمارة	1 381	1 004	380	256	834	706
Rabat - Salé - Zemmour - Zaer	الرباط - سلا - زمور - زعير	7 280	4 467	2 393	942	3 843	3 251
El Jadida	الجديدة	2 932	1 598	2 449	1 203	763	728
Safi	اسفي	2 740	1 485	1 872	826	647	611
Sidi Bennour	سيدي بنور	2 183	961	1 984	817	153	137
Youssoufia	اليوسفية	1 132	643	848	491	147	124
Doukala - Abda	دكالة - عبدة	8 987	4 687	7 153	3 337	1 710	1 600
Azilal	ازيلال	2 913	1 124	2 671	1 013	131	90
Beni Mellal	بني ملال	1 941	834	1 196	378	472	361
Fkih ben Salah	الفقيه بن صالح	1 733	530	1 251	308	365	269
Tadla - Azilal	تادلة - ازيلال	6 587	2 488	5 118	1 699	968	720
Meknes	مكناس	2 350	1 569	811	330	1 152	1 067
El Hajeb	الحاجب	1 094	439	727	243	212	193
Errachidia	الراشيدية	2 257	620	1 463	305	306	253
Ifrane	يفرن	743	332	523	177	138	106
Khenifra	خنيفرة	1 692	560	1 187	297	141	119
Midelt	ميدلت	1 461	529	1 207	426	90	86
Meknès - Tafilalet	مكناس - تافيلالت	9 597	4 049	5 918	1 778	2 039	1 824
Boulmane Mayssour	بولمان - ميسور	1 078	380	853	304	67	54
Fès	فاس	2 958	2 037	142	83	1 678	1 583
Sefrou	صفرو	1 193	453	793	218	400	328
Moulay Yacoub	مولاي يعقوب	968	488	950	477	-	-
Fès - Boulmane	فاس - بولمان	6 197	3 358	2 738	1 082	2 145	1 965
Al Houceima	الحسيمة	1 996	805	1 501	559	63	47
Taounate	تاونات	3 314	1 259	3 004	1 084	104	81
Taza	تازة	2 567	1 136	1 966	775	278	266
Guercif	كرسيف	974	409	657	254	114	86
Taza - Al Hoceima - Taounate	تازة - الحسيمة - تاونات	8 851	3 609	7 128	2 672	559	480
Chefchaouen	شفشاون	2 501	1 330	2 353	1 241	77	60
Fahs Anjra	الفحص العنجرة	482	196	482	196	20	12
Larache	العرائش	2 186	960	1 327	368	230	201
Tanger Assilah	طنجة اصيلا	2 737	1 527	387	172	1 219	1 064
Tetouan	تطوان	1 867	997	885	354	605	559
M'diq-Fnidaq	المضيق الفنيديق	619	338	80	42	174	125
Ouezzane	وزان	1 458	684	1 265	563	90	81
Tanger - Tetouan	طنجة - تطوان	11 850	6 032	6 779	2 936	2 415	2 102
NATIONAL	المجموع الوطني	125 496	59 320	76 780	28 826	31 523	27 151

41- هيئة التدريس حسب الإقليم والجهة والوسط والجنس والفئة العمرية

41- Personnel enseignant par province, région, milieu, sexe et tranche d'âge

	TOTAL	المجموع	Urbain+Rural	حضري+قروي		
	أقل من 30 سنة - de 30 ans	30-39 سنة 30-39 ans	40-49 سنة 40-49 ans	50-55 سنة 50-55 ans	أكثر من 56 سنة 56 ans et +	المجموع Total
Aousserd اوسرد	7	1	-	-	1	9
Oued Ed-dahab وادي الذهب	79	155	49	37	17	337
Oued Ed-dhab - Lagouira وادي الذهب - الكويرة	86	156	49	37	18	346
Boujdour بوجدور	57	53	43	20	6	179
Laayoune العيون	24	211	125	241	119	720
Tarfaya طرفاية	45	11	9	5	2	72
Laayoune-Boujdour-Sakia Al Ha العيون - بوجدور - الساقية الح	126	275	177	266	127	971
Assa Zag اسا الزاك	33	92	3	-	-	128
Es-smara السمارة	6	140	64	20	6	236
Guelmim كلميم	32	572	146	89	38	877
Tantan طان طان	8	229	50	38	9	334
Tata طاطا	256	465	42	17	7	787
Guelmim - Es-smara كلميم - السمارة	335	1 498	305	164	60	2 362
Agadir Ida Outanane اكادير ادا وتنان	66	820	294	440	229	1 849
Chtouka Ait Baha اشنوكة ايت باهه	95	960	300	181	58	1 594
Inzegane Ait Melloul انزكان ايت ملول	25	549	310	533	170	1 587
Ouarzazate ورزازات	371	723	242	197	64	1 597
Taroudant تارودانت	1 289	1 944	729	456	127	4 545
Tiznit تزنيت	74	689	237	174	59	1 233
Zagoura زاكورة	590	676	259	85	32	1 642
Sidi Ifni سيدي إفني	48	619	85	58	27	837
Tinghir تنغير	330	978	286	185	43	1 822
Sous-Massa-Draa سوس - ماسة - درعة	2 888	7 958	2 742	2 309	809	16 706
Kenitra القنيطرة	126	1 014	589	1 065	628	3 422
Sidi Kacem سيدي قاسم	143	816	564	590	229	2 342
Sidi Slimane سيدي سليمان	32	284	312	370	188	1 186
Gharb - Chrarda - Beni Hssen الغرب - شراردة - بني حسين	301	2 114	1 465	2 025	1 045	6 950
Benslimane ابن سليمان	12	208	175	319	123	837
Khouribga خريبكة	31	412	412	792	480	2 127
Settat سطات	97	1 286	585	562	273	2 803
Berrechid برشيد	17	438	381	533	182	1 551
Chaouia - Ourdigha الشاوية - وريغة	157	2 344	1 553	2 206	1 058	7 318
Al Haouz الحوز	524	1 391	480	465	178	3 038
Chichaoua شيشاوة	832	1 008	255	119	35	2 249
El Kelaa Des Sraghna قلعة السراغنة	229	1 209	419	363	140	2 360
Essaouira الصويرة	768	1 026	382	181	102	2 459
Marrakech مراكش	26	792	516	1 382	941	3 657
Rehamna الرحامنة	217	745	235	227	115	1 539
Marrakech - Tensift - Al Haouz مراكش - تانسيفت - الحوز	2 596	6 171	2 287	2 737	1 511	15 302
Berkane بركان	25	214	217	427	191	1 074
Figuiغ فكيك	201	320	110	80	46	757
Jerada جرادة	23	159	124	214	68	588
Nador الناظور	194	768	445	443	175	2 025
Oujda Angad وجدة انكاد	2	197	209	683	437	1 528
Taurirt تاوريرت	130	425	218	200	99	1 072
Driouch الدريوش	426	372	156	67	17	1 038
L'Oriental الشرق	1 001	2 455	1 479	2 114	1 033	8 082

41- هيئة التدريس حسب الإقليم والجهة والوسط والجنس والفئة العمرية

41- Personnel enseignant par province, région, milieu, sexe et tranche d'âge

	TOTAL	المجموع	Urbain+Rural	حضري+قروي		
	أقل من 30 سنة - de 30 ans	30-39 ans	40-49 ans	50-55 ans	أكثر من 56 سنة 56 ans et +	المجموع Total
Casablanca Anfa الدار البيضاء انفا	1	26	44	233	159	463
Al fida - Mers Soutan الفداء مرس السلطان	-	25	39	235	206	505
Ain Sebaa - Hay Mohamadi عين السبع الحي المحمدي	-	40	54	310	230	634
Ain Chok عين الشق	-	38	60	203	159	460
Hay Hassani الحي الحسني	2	73	86	347	204	712
Ben Msik بين مسيك	-	20	57	292	246	615
Moulay R'Chid - Sidi Othman مولاي رشيد سيدي عثمان	1	100	150	536	311	1 098
Sidi Bernoussi سيدي البرنوصي	-	122	163	625	349	1 259
Mediouna مديونة	16	219	83	153	65	536
Mohammadia المحمدية	5	147	103	368	241	864
Nouaceur النواصر	38	466	87	281	92	964
Grand Casablanca الدار البيضاء الكبرى	63	1 276	926	3 583	2 262	8 110
Khemisset الخميسات	42	673	622	765	407	2 509
Rabat الرباط	1	38	80	415	352	886
Salé سلا	3	415	359	1 108	619	2 504
Skhirate Temara الصخيرات تمارة	12	308	197	567	297	1 381
Rabat - Salé - Zemmour - Zaer الرباط - سلا - زمور - زعير	58	1 434	1 258	2 855	1 675	7 280
El Jadida الجديدة	131	1 143	511	772	375	2 932
Safi اسفي	31	1 043	606	714	346	2 740
Sidi Bennour سيدي بنور	298	1 162	293	312	118	2 183
Yousseoufia اليوسيفية	287	431	131	183	100	1 132
Doukala - Abda دكالة - عبدة	747	3 779	1 541	1 981	939	8 987
Azilal ازيلال	850	1 171	406	298	188	2 913
Beni Mellal بني ملال	88	433	324	704	392	1 941
Fkih ben Salah الفقيه بن صالح	20	425	355	644	289	1 733
Tadla - Azilal تادلة - ازيلال	958	2 029	1 085	1 646	869	6 587
Meknes مكناس	20	369	280	1 054	627	2 350
El Hajeb الحاجب	25	247	166	464	192	1 094
Errachidia الراشيدية	51	853	488	626	239	2 257
Ifrane يفرن	33	234	135	228	113	743
Khenifra خنيفرة	79	571	432	428	182	1 692
Midelt ميدلت	238	506	274	312	131	1 461
Meknès - Tafilalet مكناس - تافيلالت	446	2 780	1 775	3 112	1 484	9 597
Boulmane Maysour بولمان - ميسور	176	414	278	135	75	1 078
Fès فاس	13	406	386	1 192	961	2 958
Sefrou صفرو	31	235	231	455	241	1 193
Moulay Yacoub مولاي يعقوب	112	356	191	241	68	968
Fès - Boulmane فاس - بولمان	332	1 411	1 086	2 023	1 345	6 197
Al Houceima الحسيمة	466	866	405	184	75	1 996
Taounate تاوانات	559	1 567	711	335	142	3 314
Taza تازة	266	903	525	536	337	2 567
Guercif كرسيف	146	379	208	141	100	974
Taza - Al Hoceima - Taounate تازة - الحسيمة - تاوانات	1 437	3 715	1 849	1 196	654	8 851
Chefchaouen شفشاون	1 498	594	272	98	39	2 501
Fahs Anjra الفحص العنجرة	78	259	105	32	8	482
Larache العرائش	179	708	507	548	244	2 186
Tanger Assilah طنجة اصيلا	69	691	651	908	418	2 737
Tetouan تطوان	185	491	344	563	284	1 867
M'diq-Fnidaq المضيق الفنيدق	39	195	93	198	94	619
Ouezzane وزان	420	514	276	146	102	1 458
Tanger - Tetouan طنجة - تطوان	2 468	3 452	2 248	2 493	1 189	11 850
NATIONAL المجموع الوطني	13 999	42 847	21 825	30 747	16 078	125 496

42- هيئة التدريس حسب الإقليم والجهة والوسط والجنس والفئة العمرية

42- Personnel enseignant par province, région, milieu, sexe et tranche d'âge

	Femmes	الإناث	Urbain+Rural	حضري+قروي		
	أقل من 30 سنة - de 30 ans	30-39 سنة 30-39 ans	40-49 سنة 40-49 ans	50-55 سنة 50-55 ans	أكثر من 56 سنة 56 ans et +	المجموع Total
Aousserd اوسرد	-	-	-	-	-	-
Oued Ed-dahab وادي الذهب	42	76	12	4	2	136
Oued Ed-dhab - Lagouira وادي الذهب - الكويرة	42	76	12	4	2	136
Boujdour بوجدور	43	20	4	3	-	70
Laayoune العيون	20	134	33	68	28	283
Tarfaya طرفاية	45	5	1	1	-	52
Laayoune-Boujdour-Sakia Al Ha العيون - بوجدور - الساقية الحاح	108	159	38	72	28	405
Assa Zag اسا الزاك	31	37	-	-	-	68
Es-smara السمارة	5	44	5	2	-	56
Guelmim كلميم	26	220	14	21	2	283
Tantan طان طان	7	98	5	9	3	122
Tata طاطا	182	129	6	-	1	318
Guelmim - Es-smara كلميم - السمارة	251	528	30	32	6	847
Agadir Ida Outanane اكادير ادا وتنان	44	522	102	229	102	999
Chtouka Ait Baha اشوكة ايت باهه	52	317	28	30	5	432
Inzegane Ait Melloul انزكان ايت ملول	20	451	93	177	42	783
Ouarzazate ورزازات	169	302	60	66	9	606
Taroudant تارودانت	584	788	96	112	19	1 599
Tiznit تزنيث	45	258	21	47	9	380
Zagoura زاكورة	106	148	24	10	3	291
Sidi Ifni سيدي إفني	24	196	9	6	5	240
Tinghir تنغير	195	195	27	11	2	430
Sous-Massa-Draa سوس - ماسة - درعة	1 239	3 177	460	688	196	5 760
Kenitra القنيطرة	108	588	219	575	309	1 799
Sidi Kacem سيدي قاسم	110	361	130	198	77	876
Sidi Slimane سيدي سليمان	30	161	83	141	51	466
Gharb - Chrarda - Beni Hssen الغرب - شراردة - بني حسين	248	1 110	432	914	437	3 141
Benslimane ابن سليمان	11	142	55	143	38	389
Khouribga خريبكة	29	253	181	355	167	985
Settat سطات	79	617	145	213	93	1 147
Berrechid برشيد	17	268	121	187	58	651
Chaouia - Ourdigha الشاوية - ورديفة	136	1 280	502	898	356	3 172
Al Haouz الحوز	390	702	153	110	32	1 387
Chichaoua شيشاوة	519	461	68	37	9	1 094
El Kelaa Des Sraghna قلعة السراغنة	145	521	97	117	50	930
Essaouira الصويرة	434	504	117	83	50	1 188
Marrakech مراكش	22	709	398	880	570	2 579
Rehamna الرحامنة	156	277	58	68	36	595
Marrakech - Tensift - Al Haouz مراكش - تانسيفت - الحوز	1 666	3 174	891	1 295	747	7 773
Berkane بركان	23	147	68	158	50	446
Figuiغ فكيك	108	167	30	23	8	336
Jerada جرادة	19	86	22	59	11	197
Nador الناظور	156	420	127	181	55	939
Oujda Angad وجة انكاد	-	175	170	476	226	1 047
Taurirt تاويرت	105	201	62	55	21	444
Driouch الدريوش	307	170	44	17	5	543
L'Oriental الشرق	718	1 366	523	969	376	3 952

42- هيئة التدريس حسب الإقليم والجهة والوسط والجنس والفئة العمرية

42- Personnel enseignant par province, région, milieu, sexe et tranche d'âge

	Femmes	الإناث	Urbain+Rural	حضري+قروي		
	أقل من 30 سنة - de 30 ans	30-39 سنة 30-39 ans	40-49 سنة 40-49 ans	50-55 سنة 50-55 ans	أكثر من 56 سنة 56 ans et +	المجموع Total
Casablanca Anfa	-	23	44	195	118	380
Al fida - Mers Soutan	-	23	36	186	131	376
Ain Sebaa - Hay Mohamadi	-	38	51	234	138	461
Ain Chok	-	37	57	160	108	362
Hay Hassani	2	69	75	254	115	515
Ben Msik	-	19	54	207	123	403
Moulay R'Chid - Sidi Othman	1	89	121	311	128	650
Sidi Bernoussi	-	107	139	356	153	755
Mediouna	16	193	52	55	8	324
Mohammadia	5	124	80	238	114	561
Nouaceur	37	435	53	112	20	657
Grand Casablanca	61	1 157	762	2 308	1 156	5 444
Khemisset	41	371	148	298	140	998
Rabat	-	34	75	365	274	748
Salé	3	400	285	686	343	1 717
Skhirate Temara	11	298	167	373	155	1 004
Rabat - Salé - Zemmour - Zaer	55	1 103	675	1 722	912	4 467
El Jadida	114	679	258	394	153	1 598
Safi	29	660	321	324	151	1 485
Sidi Bennour	233	502	94	104	28	961
Youssoufia	261	213	72	64	33	643
Doukala - Abda	637	2 054	745	886	365	4 687
Azilal	486	444	101	62	31	1 124
Beni Mellal	65	245	146	248	130	834
Fkih ben Salah	18	219	95	148	50	530
Tadla - Azilal	569	908	342	458	211	2 488
Meknes	20	302	201	682	364	1 569
El Hajeb	24	184	65	131	35	439
Errachidia	46	361	77	112	24	620
Ifrane	32	119	37	101	43	332
Khenifra	64	231	94	130	41	560
Midelt	204	181	60	67	17	529
Meknès - Tafilalet	390	1 378	534	1 223	524	4 049
Boulmane Mayssour	161	153	38	21	7	380
Fès	11	364	308	783	571	2 037
Sefrou	30	138	63	151	71	453
Moulay Yacoub	110	269	53	49	7	488
Fès - Boulmane	312	924	462	1 004	656	3 358
Al Houceima	197	405	125	67	11	805
Taounate	415	614	110	89	31	1 259
Taza	207	474	126	215	114	1 136
Guercif	116	185	39	44	25	409
Taza - Al Hoceima - Taounate	935	1 678	400	415	181	3 609
Chefchaouen	839	328	111	44	8	1 330
Fahs Anjra	71	105	16	3	1	196
Larache	129	348	157	239	87	960
Tanger Assilah	67	535	299	445	181	1 527
Tetouan	139	303	143	289	123	997
M'diq-Fnidaq	37	164	41	66	30	338
Ouezzane	316	233	76	42	17	684
Tanger - Tetouan	1 598	2 016	843	1 128	447	6 032
NATIONAL	8 965	22 088	7 651	14 016	6 600	59 320

43- هيئة التدريس حسب الإقليم والجهة والوسط والجنس والفئة العمرية

43- Personnel enseignant par province, région, milieu, sexe et tranche d'âge

	TOTAL	المجموع	Rural	قروي	المجموع	Total
	أقل من 30 سنة - de 30 ans	30-39 سنة	40-49 سنة	50-55 سنة	أكثر من 56 سنة 56 ans et +	
Aousserd اوسرد	7	1	-	-	1	9
Oued Ed-dahab وادي الذهب	1	1	3	-	1	6
Oued Ed-dhab - Lagouira وادي الذهب - الكويرة	8	2	3	-	2	15
Boujdour بوجدور	-	-	-	-	-	-
Laayoune العيون	7	11	1	2	-	21
Tarfaya طرفاية	19	3	4	2	1	29
Laayoune-Boujdour-Sakia Al Haem العينون - بوجدور - الساقية الحاح	26	14	5	4	1	50
Assa Zag اسا الزاك	20	12	1	-	-	33
Es-smara السمارة	-	6	2	1	-	9
Guelmim كلميم	29	250	46	15	9	349
Tantan طان طان	-	12	1	-	-	13
Tata طاطا	243	296	24	6	3	572
Guelmim - Es-smara كلميم - السمارة	292	576	74	22	12	976
Agadir Ida Outanane اكادير ادا وتنان	64	552	133	75	22	846
Chtouka Ait Baha اشنوكة ايت باهه	94	895	281	137	50	1 457
Inzegane Ait Melloul انزكان ايت ملول	9	122	42	35	4	212
Ouarzazate ورزازات	367	637	186	101	28	1 319
Taroudant تارودانت	1 273	1 678	572	198	29	3 750
Tiznit تزنيت	74	611	207	78	15	985
Zagoura زاكورة	590	603	208	31	8	1 440
Sidi Ifni سيدي إفني	48	595	55	16	3	717
Tinghir تنغير	328	898	207	73	13	1 519
Sous-Massa-Draa سوس - ماسة - درعة	2 847	6 591	1 891	744	172	12 245
Kenitra القنيطرة	123	957	475	540	228	2 323
Sidi Kacem سيدي قاسم	141	748	486	399	97	1 871
Sidi Slimane سيدي سليمان	30	252	264	204	76	826
Gharb - Chrarda - Beni Hssen الغرب - شراردة - بني حسين	294	1 957	1 225	1 143	401	5 020
Benslimane ابن سليمان	11	179	147	164	52	553
Khouribga خريبكة	29	358	287	331	81	1 086
Settat سطات	96	1 203	511	367	81	2 258
Berrechid برشيد	12	325	297	296	48	978
Chaouia - Ourdigha الشاوية - ورديفة	148	2 065	1 242	1 158	262	4 875
Al Haouz الحوز	521	1 337	450	397	132	2 837
Chichaoua شيشاوة	826	912	222	76	14	2 050
El Kelaa Des Sraghna قلعة السراغنة	226	1 106	337	177	39	1 885
Essaouira الصويرة	755	931	325	90	25	2 126
Marrakech مراكش	22	526	195	478	240	1 461
Rehamna الرحامنة	214	718	182	120	41	1 275
Marrakech - Tensift - Al Haouz مراكش - تانسيفت - الحوز	2 564	5 530	1 711	1 338	491	11 634
Berkane بركان	23	136	149	204	51	563
Figuig فكيك	189	223	83	38	23	556
Jerada جرادة	21	106	69	71	18	285
Nador الناظور	160	415	209	82	24	890
Oujda Angad وجدة انكاد	-	83	39	102	71	295
Taurirt تاويرت	109	292	117	51	12	581
Driouch الدريوش	401	302	123	30	6	862
L'Oriental الشرق	903	1 557	789	578	205	4 032

43- هيئة التدريس حسب الإقليم والجهة والوسط والجنس والفئة العمرية

43- Personnel enseignant par province, région, milieu, sexe et tranche d'âge

	TOTAL	المجموع	Rural	قروي		
	أقل من 30 سنة - de 30 ans	30-39 ans	40-49 ans	50-55 ans	أكثر من 56 سنة 56 ans et +	المجموع Total
Casablanca Anfa الدار البيضاء انفا	-	-	-	-	-	-
Al fida - Mers Soutan الفداء مرس السلطان	-	-	-	-	-	-
Ain Sebaa - Hay Mohamadi عين السبع الحي المحمدي	-	-	-	-	-	-
Ain Chok عين الشق	-	-	-	-	-	-
Hay Hassani الحي الحسني	-	-	-	-	-	-
Ben Msik بين مسيك	-	-	-	-	-	-
Moulay R'Chid - Sidi Othman مولاي رشيد سيدي عثمان	-	-	-	-	-	-
Sidi Bernoussi سيدي البرنوصي	-	-	-	-	-	-
Mediouna مديونة	8	92	32	64	16	212
Mohammadia المحمدية	5	83	42	140	61	331
Nouaceur النواصر	6	73	20	49	15	163
Grand Casablanca الدار البيضاء الكبرى	19	248	94	253	92	706
Khemisset الخميسات	41	605	534	397	156	1 733
Rabat الرباط	-	-	-	-	-	-
Salé سلا	2	122	36	87	33	280
Skhirate Temara الصخيرات تمارة	12	167	50	107	44	380
Rabat - Salé - Zemmour - Zaer الرباط - سلا - زمور - زعير	55	894	620	591	233	2 393
El Jadida الجديدة	127	1 124	443	517	238	2 449
Safi اسفي	30	945	430	355	112	1 872
Sidi Bennour سيدي بنور	298	1 121	249	237	79	1 984
Yousseoufia اليوسيفية	286	394	84	66	18	848
Doukala - Abda دكالة - عبدة	741	3 584	1 206	1 175	447	7 153
Azilal ازيلال	847	1 104	384	198	138	2 671
Beni Mellal بني ملال	87	360	198	380	171	1 196
Fkih ben Salah الفقيه بن صالح	20	382	275	419	155	1 251
Tadla - Azilal تادلة - ازيلال	954	1 846	857	997	464	5 118
Meknes مكناس	17	241	97	310	146	811
El Hajeb الحاجب	24	203	126	280	94	727
Errachidia الراشيدية	50	675	350	305	83	1 463
Ifrane يفرن	33	208	117	121	44	523
Khenifra خنيفرة	78	504	344	198	63	1 187
Midelt ميدلت	238	482	246	191	50	1 207
Meknès - Tafilalet مكناس - تافيلالت	440	2 313	1 280	1 405	480	5 918
Boulmane Maysour بولمان - ميسور	173	363	223	70	24	853
Fès فاس	1	46	11	45	39	142
Sefrou صفرو	29	202	190	266	106	793
Moulay Yacoub مولاي يعقوب	112	348	185	238	67	950
Fès - Boulmane فاس - بولمان	315	959	609	619	236	2 738
Al Houceima الحسيمة	463	694	297	39	8	1 501
Taounate تاونات	554	1 475	674	241	60	3 004
Taza تازة	264	842	474	297	89	1 966
Guercif كرسيف	143	305	166	33	10	657
Taza - Al Hoceima - Taounate تازة - الحسيمة - تاونات	1 424	3 316	1 611	610	167	7 128
Chefchaouen شفشاون	1 495	553	255	36	14	2 353
Fahs Anjra الفحص العنجرة	78	259	105	32	8	482
Larache العرائش	170	529	359	203	66	1 327
Tanger Assilah طنجة اصيلا	46	169	101	52	19	387
Tetouan تطوان	178	344	187	131	45	885
M'diq-Fnidaq المضيق الفنديق	21	30	16	6	7	80
Ouezzane وزان	418	474	243	86	44	1 265
Tanger - Tetouan طنجة - تطوان	2 406	2 358	1 266	546	203	6 779
NATIONAL المجموع الوطني	13 436	33 810	14 483	11 183	3 868	76 780

44- هيئة التدريس حسب الإقليم والجهة والوسط والجنس والفئة العمرية

44- Personnel enseignant par province, région, milieu, sexe et tranche d'âge

	Femmes	الإناث	Rural	قروي		
	أقل من 30 سنة - de 30 ans	30-39 سنة	40-49 سنة	50-55 سنة	أكثر من 56 سنة 56 ans et +	المجموع Total
Aousserd اوسرد	-	-	-	-	-	-
Oued Ed-dahab وادي الذهب	-	-	-	-	-	-
Oued Ed-dhab - Lagouira وادي الذهب - الكويرة	-	-	-	-	-	-
Boujdour بوجدور	-	-	-	-	-	-
Laayoune العيون	6	1	-	-	-	7
Tarfaya طرفاية	19	2	-	1	-	22
Laayoune-Boujdour-Sakia Al Haem الساقية - بوجدور	25	3	-	1	-	29
Assa Zag اسا الزاك	18	2	-	-	-	20
Es-smara السمارة	-	-	-	-	-	-
Guelmim كلميم	24	49	1	-	-	74
Tantan طان طان	-	1	-	-	-	1
Tata طاطا	172	70	4	-	1	247
Guelmim - Es-smara كلميم - السمارة	214	122	5	-	1	342
Agadir Ida Outanane اكادير ادا وتنان	43	279	14	15	3	354
Chtouka Ait Baha اشنوكة ايت باهه	51	268	18	17	3	357
Inzegane Ait Melloul انزكان ايت ملول	7	91	4	5	2	109
Ouarzazate ورزازات	166	229	30	11	-	436
Taroudant تارودانت	571	586	56	26	2	1 241
Tiznit تزنيت	45	190	6	5	-	246
Zagoura زاكورة	106	104	18	3	1	232
Sidi Ifni سيدي إفني	24	181	5	1	-	211
Tinghir تنغير	193	156	19	2	1	371
Sous-Massa-Draa سوس - ماسة - درعة	1 206	2 084	170	85	12	3 557
Kenitra القنيطرة	106	539	122	147	38	952
Sidi Kacem سيدي قاسم	109	308	81	66	8	572
Sidi Slimane سيدي سليمان	29	129	43	43	11	255
Gharb - Chrarda - Beni Hssen الغرب - شراردة - بني حسين	244	976	246	256	57	1 779
Benslimane ابن سليمان	11	115	34	40	6	206
Khouribga خريبكة	28	204	74	76	7	389
Settat سطات	79	554	89	82	8	812
Berrechid برشيد	12	172	69	56	4	313
Chaouia - Ourdigha الشاوية - ورديفة	130	1 045	266	254	25	1 720
Al Haouz الحوز	387	656	129	75	18	1 265
Chichaoua شيشاوة	513	388	54	15	1	971
El Kelaa Des Sraghna قلعة السراغنة	142	435	45	20	4	646
Essaouira الصويرة	428	430	78	20	2	958
Marrakech مراكش	20	458	102	137	40	757
Rehamna الرحامنة	153	253	30	17	7	460
Marrakech - Tensift - Al Haouz مراكش - تانسيفت - الحوز	1 643	2 620	438	284	72	5 057
Berkane بركان	21	74	13	26	2	136
Figuig فكيك	97	97	22	5	4	225
Jerada جرادة	17	47	2	5	1	72
Nador الناظور	125	159	29	17	4	334
Oujda Angad وجدة انكاد	-	65	19	19	2	105
Taurirt تاوريرت	85	99	18	-	-	202
Driouch الدرويش	286	122	26	4	2	440
L'Oriental الشرق	631	663	129	76	15	1 514

44- هيئة التدريس حسب الإقليم والجهة والوسط والجنس والفئة العمرية

44- Personnel enseignant par province, région, milieu, sexe et tranche d'âge

	الإناث	Femmes	Rural			قروي	المجموع Total
			أقل من 30 سنة - de 30 ans	30-39 سنة 30-39 ans	40-49 سنة 40-49 ans	50-55 سنة 50-55 ans	
Casablanca Anfa	الدار البيضاء انفا	-	-	-	-	-	-
Al fida - Mers Soutan	الفداء مرس السلطان	-	-	-	-	-	-
Ain Sebaa - Hay Mohamadi	عين السبع الحي المحمدي	-	-	-	-	-	-
Ain Chok	عين الشق	-	-	-	-	-	-
Hay Hassani	الحي الحسني	-	-	-	-	-	-
Ben Msik	بن مسيك	-	-	-	-	-	-
Moulay R'Chid - Sidi Othman	مولاي رشيد سيدي عثمان	-	-	-	-	-	-
Sidi Bernoussi	سيدي البرنوصي	-	-	-	-	-	-
Mediouna	مديونة	8	76	21	17	2	124
Mohammadia	المحمدية	5	66	22	54	13	160
Nouaceur	النواصر	6	67	11	14	-	98
Grand Casablanca	الدار البيضاء الكبرى	19	209	54	85	15	382
Khemisset	الخميسات	40	308	80	60	23	511
Rabat	الرباط	-	-	-	-	-	-
Salé	سلا	2	117	22	28	6	175
Skhirate Temara	الصخيرات تمارة	11	161	35	41	8	256
Rabat - Salé - Zemmour - Zaer	الرباط - سلا - زمور - زعير	53	586	137	129	37	942
El Jadida	الجديدة	110	660	191	185	57	1 203
Safi	اسفي	28	573	160	51	14	826
Sidi Bennour	سيدي بنور	233	465	65	45	9	817
Youssoufia	اليوسفية	260	188	36	7	-	491
Doukala - Abda	دكالة - عبدة	631	1 886	452	288	80	3 337
Azilal	ازيلال	483	387	87	32	24	1 013
Beni Mellal	بني ملال	64	177	50	62	25	378
Fkih ben Salah	الفيقيه بن صالح	18	182	46	51	11	308
Tadla - Azilal	تادلة - ازيلال	565	746	183	145	60	1 699
Meknes	مكناس	17	182	36	81	14	330
El Hajeb	الحاجب	23	143	33	40	4	243
Errachidia	الراشيدية	45	227	25	8	-	305
Ifrane	يفرن	32	95	20	24	6	177
Khenifra	خنيفرة	63	170	33	28	3	297
Midelt	ميدلت	204	158	40	20	4	426
Meknès - Tafilalet	مكناس - تافيلالت	384	975	187	201	31	1 778
Boulmane Mayssour	بولمان - ميسور	159	114	21	9	1	304
Fès	فاس	1	44	8	20	10	83
Sefrou	صفرو	28	110	30	40	10	218
Moulay Yacoub	مولاي يعقوب	110	261	50	49	7	477
Fès - Boulmane	فاس - بولمان	298	529	109	118	28	1 082
Al Houceima	الحصيمة	194	271	89	5	-	559
Taounate	تاونات	410	535	92	42	5	1 084
Taza	تازة	205	416	88	55	11	775
Guercif	كرسيف	113	115	23	3	-	254
Taza - Al Hoceima - Taounate	تازة - الحصيمة - تاونات	922	1 337	292	105	16	2 672
Chefchaouen	شفشاون	836	294	104	7	-	1 241
Fahs Anjra	الفحص العنجرة	71	105	16	3	1	196
Larache	العرانش	121	181	41	19	6	368
Tanger Assilah	طنجة اصيلا	44	101	17	5	5	172
Tetouan	تطوان	134	167	29	16	8	354
M'diq-Fnidaq	المضيق الفنديق	19	21	2	-	-	42
Ouezzane	وزان	314	195	47	6	1	563
Tanger - Tetouan	طنجة - تطوان	1 539	1 064	256	56	21	2 936
NATIONAL	المجموع الوطني	8 504	14 845	2 924	2 083	470	28 826

45- هينة الإدارة والخدمات حسب الإقليم والجهة والوسط والجنس
45- Personnel administratif et de service par province, région, milieu, sexe

	Personnel administratif				Personnel de service			
	مجموع		القروي منه		مجموع		القروي منه	
	Total	إناث Femmes	Total	إناث Femmes	Total	إناث Femmes	Total	إناث Femmes
Aousserd اوسرد	2	-	2	-	-	-	-	-
Oued Ed-dahab وادي الذهب	29	3	3	1	54	25	-	-
Oued Ed-dhab - Lagouira وادي الذهب - الكويرة	31	3	5	1	54	25	-	-
Boujdour بوجدور	16	2	-	-	14	4	-	-
Laayoune العيون	93	17	3	1	74	22	3	-
Tarfaya طرفاية	7	1	5	1	1	1	-	-
Laayoune-Boujdour-Sakia Al Ha العيون - بوجدور - الساقية الحاح	116	20	8	2	89	27	3	-
Assa Zag اسا الزاك	11	-	3	-	10	-	2	-
Es-smara السمارة	13	-	-	-	34	23	-	-
Guelmim كلميم	96	7	40	1	41	8	17	2
Tantan طان طان	23	1	2	-	12	3	1	-
Tata طاطا	65	2	47	1	29	6	19	6
Guelmim - Es-smara كلميم - السمارة	208	10	92	2	126	40	39	8
Agadir Ida Outanane اكادير ادا وتنان	173	36	70	4	48	10	15	1
Chtouka Ait Baha اشتوكة ايت باهه	123	4	113	4	36	2	29	2
Inzegane Ait Melloul انزكان ايت ملول	103	4	11	1	45	10	3	-
Ouarzazate ورزازات	125	6	102	3	51	6	39	5
Taroudant تارودانت	294	20	239	11	86	19	56	8
Tiznit تزنيت	117	4	89	2	46	5	31	2
Zagoura زاكورة	105	2	88	2	49	2	36	1
Sidi Ifni سيدي إفني	73	-	62	-	45	3	35	1
Tinghir تنغير	132	2	106	1	45	3	30	3
Sous-Massa-Draa سوس - ماسة - درعة	1 245	78	880	28	451	60	274	23
Kenitra القنيطرة	171	32	95	13	68	23	12	1
Sidi Kacem سيدي قاسم	136	12	98	3	86	3	57	-
Sidi Slimane سيدي سليمان	75	7	48	2	28	3	14	1
Gharb - Chrarda - Beni Hssen الغرب - شراردة - بني حسين	382	51	241	18	182	29	83	2
Benslimane ابن سليمان	78	13	48	7	53	7	37	5
Khouribga خريبكة	142	14	65	3	68	22	26	3
Settat سطات	189	21	141	13	113	14	87	6
Berrechid برشيد	85	2	51	1	47	9	26	4
Chaouia - Ourdigha الشاوية - ورديفة	494	50	305	24	281	52	176	18
Al Haouz الحوز	179	13	161	9	54	6	44	5
Chichaoua شيشاوة	195	8	170	3	29	1	19	1
El Kelaa Des Sraghna قلعة السراغنة	127	9	97	9	66	9	41	2
Essaouira الصويرة	164	18	138	13	75	9	61	4
Marrakech مراكش	278	49	88	10	156	29	34	2
Rehamna الرحامنة	107	6	86	3	40	3	30	1
Marrakech - Tensift - Al Haouz مراكش - تانسيفت - الحوز	1 050	103	740	47	420	57	229	15
Berkane بركان	103	14	47	4	36	5	8	-
Figuig فكيك	58	3	40	2	39	7	19	3
Jerada جرادة	42	2	21	-	20	2	4	1
Nador الناظور	345	110	108	27	100	23	33	5
Oujda Angad وجدة انكاد	167	32	25	3	73	17	9	2
Taourirt تاوريرت	80	3	41	-	17	1	4	-
Driouch الدرويش	71	2	57	-	49	5	38	3
L'Oriental الشرق	866	166	339	36	334	60	115	14

45- هينة الإدارة والخدمات حسب الإقليم والجهة والوسط والجنس
45- Personnel administratif et de service par province, région, milieu, sexe

	Personnel administratif				هينة الإدارة				Personnel de service				هينة الخدمات	
	Total	مجموع	Dont rural	القروي منه	Total	مجموع	Dont rural	القروي منه	Total	مجموع	Dont rural	القروي منه	Total	مجموع
	مجموع	إناث	مجموع	إناث	مجموع	إناث	مجموع	إناث	مجموع	إناث	مجموع	إناث	مجموع	إناث
Casablanca Anfa	57	22	-	-	43	18	-	-	الدار البيضاء انفا	57	22	-	-	
Al fida - Mers Soultan	66	27	-	-	47	14	-	-	الفداء مرس السلطان	66	27	-	-	
Ain Sebaa - Hay Mohamadi	83	35	-	-	44	14	-	-	عين السبع الحي المحمدي	83	35	-	-	
Ain Chok	32	7	-	-	16	6	-	-	عين الشق	32	7	-	-	
Hay Hassani	60	15	-	-	23	7	-	-	الحي الحسني	60	15	-	-	
Ben Msik	35	1	-	-	40	15	-	-	بن مسيك	35	1	-	-	
Moulay R'Chid - Sidi Othman	94	21	-	-	48	12	-	-	مولاي رشيد سيدي عثمان	94	21	-	-	
Sidi Bernoussi	84	14	-	-	45	11	-	-	سيدي البرنوصي	84	14	-	-	
Mediouna	41	4	18	1	10	2	7	1	مديونة	41	4	18	1	
Mohammadia	64	13	23	5	57	23	18	1	المحمدية	64	13	23	5	
Nouaceur	67	8	11	1	21	5	6	1	النواصر	67	8	11	1	
Grand Casablanca	683	167	52	7	394	127	31	3	الدار البيضاء الكبرى	683	167	52	7	
Khemisset	168	17	107	3	100	14	53	8	الخميسات	168	17	107	3	
Rabat	148	70	-	-	144	75	-	-	الرباط	148	70	-	-	
Salé	220	71	21	1	133	53	8	2	سلا	220	71	21	1	
Skhirate Temara	142	38	31	5	85	27	21	3	الصخيرات تمارة	142	38	31	5	
Rabat - Salé - Zemmour - Zaer	678	196	159	9	462	169	82	13	الرباط - سلا - زمور - زعير	678	196	159	9	
El Jadida	179	38	125	14	74	12	39	3	الجديدة	179	38	125	14	
Safi	151	22	97	9	80	21	31	2	اسفي	151	22	97	9	
Sidi Bennour	95	8	82	7	39	8	31	6	سيدي بنور	95	8	82	7	
Yousseoufia	62	3	45	1	15	-	4	-	اليوسفية	62	3	45	1	
Doukala - Abda	487	71	349	31	208	41	105	11	دكالة - عبدة	487	71	349	31	
Azilal	162	8	146	6	84	7	70	5	ازيلال	162	8	146	6	
Beni Mellal	119	9	63	4	82	22	35	6	بني ملال	119	9	63	4	
Fkih ben Salah	104	6	64	5	50	8	23	3	الفيح بن صالح	104	6	64	5	
Tadla - Azilal	385	23	273	15	216	37	128	14	تادلة - ازيلال	385	23	273	15	
Meknes	191	29	55	3	144	16	44	2	مكناس	191	29	55	3	
El Hajeb	82	7	53	1	39	2	22	-	الحاجب	82	7	53	1	
Errachidia	184	7	112	1	109	12	68	7	الراشيدية	184	7	112	1	
Ifrane	57	4	39	2	38	8	23	1	يفرن	57	4	39	2	
Khenifra	130	2	101	2	56	9	31	-	خنيفرة	130	2	101	2	
Midelt	104	2	85	2	55	9	42	3	ميدلت	104	2	85	2	
Meknès - Tafilalet	748	51	445	11	441	56	230	13	مكناس - تافيلالت	748	51	445	11	
Boulmane Maysour	82	3	63	2	50	6	29	2	بولمان - ميسور	82	3	63	2	
Fès	211	33	10	-	131	25	7	-	فاس	211	33	10	-	
Sefrou	86	2	50	-	58	6	25	2	صفرو	86	2	50	-	
Moulay Yacoub	60	2	59	2	18	1	17	1	مولاي يعقوب	60	2	59	2	
Fès - Boulmane	439	40	182	4	257	38	78	5	فاس - بولمان	439	40	182	4	
Al Houceima	144	8	102	2	93	22	55	5	الحسيمة	144	8	102	2	
Taounate	201	12	178	11	150	3	136	2	تاونات	201	12	178	11	
Taza	172	10	118	3	104	8	69	4	تازة	172	10	118	3	
Guercif	58	3	38	2	23	-	11	-	كرسيف	58	3	38	2	
Taza - Al Hoceima - Taounate	575	33	436	18	370	33	271	11	تازة - الحسيمة - تاونات	575	33	436	18	
Chefchaouen	138	5	126	5	86	19	69	9	شفشاون	138	5	126	5	
Fahs Anjra	37	2	37	2	4	-	4	-	الفحص العنجرة	37	2	37	2	
Larache	141	18	81	5	70	13	33	3	العرائش	141	18	81	5	
Tanger Assilah	197	30	30	3	109	33	18	7	طنجة اصيلا	197	30	30	3	
Tetouan	136	14	71	-	64	32	18	2	تطوان	136	14	71	-	
M'diq-Fnidaq	48	10	7	-	25	11	1	-	المضيق الفنيديق	48	10	7	-	
Ouezzane	97	10	78	6	59	11	50	7	وزان	97	10	78	6	
Tanger - Tetouan	794	89	430	21	417	119	193	28	طنجة - تطوان	794	89	430	21	
NATIONAL	9 181	1 151	4 936	274	4 702	970	2 037	178	المجموع الوطني	9 181	1 151	4 936	274	

IV- التعليم الثانوي الإعدادي



IV- ENSEIGNEMENT SECONDAIRE COLLEGIAL

1- تطور المعطيات الإجمالية للتعليم الثانوي الإعدادي العمومي

1 - Evolution des données globales relatives à l'enseignement secondaire collégial public

Ensemble		المجموع	2006-07	2007-08	2008-09	2009-10	2010-11	2011-12	2012-13	2013-14
Etablissements	المؤسسات	الإعداديات Collèges	1 381	1 460	1 559	1 605	1 618	1 710	1 751	1 781
	الحجرات	Total مجموع	27 968	28 226	27 509	29 116	29 977	30 978	32 198	32 932
Locaux		Dt nouv. créat. لمحدثة منها	629	1 041	699	530	631	715	612	691
Classes	الأقسام	Total مجموع	36 531	37 814	38 381	38 106	37 824	37 929	38 310	38 845
	المسجلون الجدد	Total مجموع	446 832	431 464	419 871	403 871	419 479	433 775	475 061	456 726
Nouveaux inscrits		Filles إناث	201 622	193 810	188 171	182 078	188 760	194 684	218 965	211 928
	التلاميذ	Total مجموع	1 348 604	1 378 900	1 372 565	1 347 838	1 360 374	1 381 107	1 454 030	1 491 419
Elèves		Filles إناث	604 747	617 064	606 305	593 646	595 816	602 704	640 471	662 412
	التلاميذ الداخليون	Total مجموع	36 187	34 688	35 188	35 516	40 522	44 250	46 764	48 282
Effectif des internes		Filles إناث	13 057	12 135	12 724	12 586	14 409	17 079	19 377	20 545
	التلاميذ الممنوحون	Total مجموع	37 587	34 728	36 238	45 297	50 941	63 220	62 892	66 810
Effectif des boursiers		Filles إناث	13 316	12 148	12 844	16 424	18 695	24 229	26 106	28 432
	هيئة التدريس	Total مجموع	54 391	54 705	54 875	55 176	56 521	56 918	55 964	55 688
Enseignants		Femmes إناث	20 226	20 652	22 403	20 667	21 430	21 922	22 334	22 475
	هيئة الإدارة	Total مجموع	9 303	9 920	10 092	10 679	10 692	10 811	10 935	11 224
Personnel administratif		Femmes إناث	2 590	2 802	3 184	2 760	2 957	2 907	3 023	3 059
	هيئة الخدمات	Total مجموع	3 596	3 425	3 151	2 822	2 717	2 665	2 384	2 270
Personnel de service		Femmes إناث	1 083	1 026	1 227	654	666	731	598	576

Milieu Urbain		الوسط الحضري	2006-07	2007-08	2008-09	2009-10	2010-11	2011-12	2012-13	2013-14
Etablissements	المؤسسات	الإعداديات Collèges	843	887	933	944	945	998	1 025	1 034
	الحجرات	Total مجموع	21 097	21 035	20 477	21 255	21 575	22 286	23 013	23 313
Locaux		Dt nouv. créat. لمحدثة منها	255	350	301	218	369	494	346	387
Classes	الأقسام	Total مجموع	27 858	28 956	28 928	28 126	27 404	27 108	26 966	26 838
	المسجلون الجدد	Total مجموع	335 360	323 494	308 909	289 552	294 700	300 556	326 469	306 328
Nouveaux inscrits		Filles إناث	160 903	154 623	147 002	139 485	140 834	143 172	158 315	149 544
	التلاميذ	Total مجموع	1 039 867	1 067 683	1 044 881	1 003 092	991 418	994 791	1 030 471	1 037 421
Elèves		Filles إناث	495 534	508 337	491 345	472 353	464 026	463 594	482 334	489 016
	التلاميذ الداخليون	Total مجموع	18 842	16 993	17 787	17 563	19 199	19 267	20 353	19 162
Effectif des internes		Filles إناث	7 345	6 140	6 637	6 512	6 494	7 553	8 573	8 116
	التلاميذ الممنوحون	Total مجموع	18 484	17 000	18 503	19 073	19 582	21 291	22 535	21 246
Effectif des boursiers		Filles إناث	7 077	6 141	6 811	7 326	7 125	8 246	9 337	8 845
	هيئة التدريس	Total مجموع	41 812	41 426	41 360	41 133	41 303	41 195	38 993	38 512
Enseignants		Femmes إناث	16 660	16 710	17 593	16 517	16 784	17 011	16 653	16 564
	هيئة الإدارة	Total مجموع	7 553	8 040	8 088	8 373	8 213	8 131	8 133	8 271
Personnel administratif		Femmes إناث	2 475	2 688	3 014	2 602	2 775	2 682	2 774	2 790
	هيئة الخدمات	Total مجموع	2 679	2 576	2 356	2 099	2 005	1 974	1 745	1 655
Personnel de service		Femmes إناث	936	887	955	564	570	627	509	489

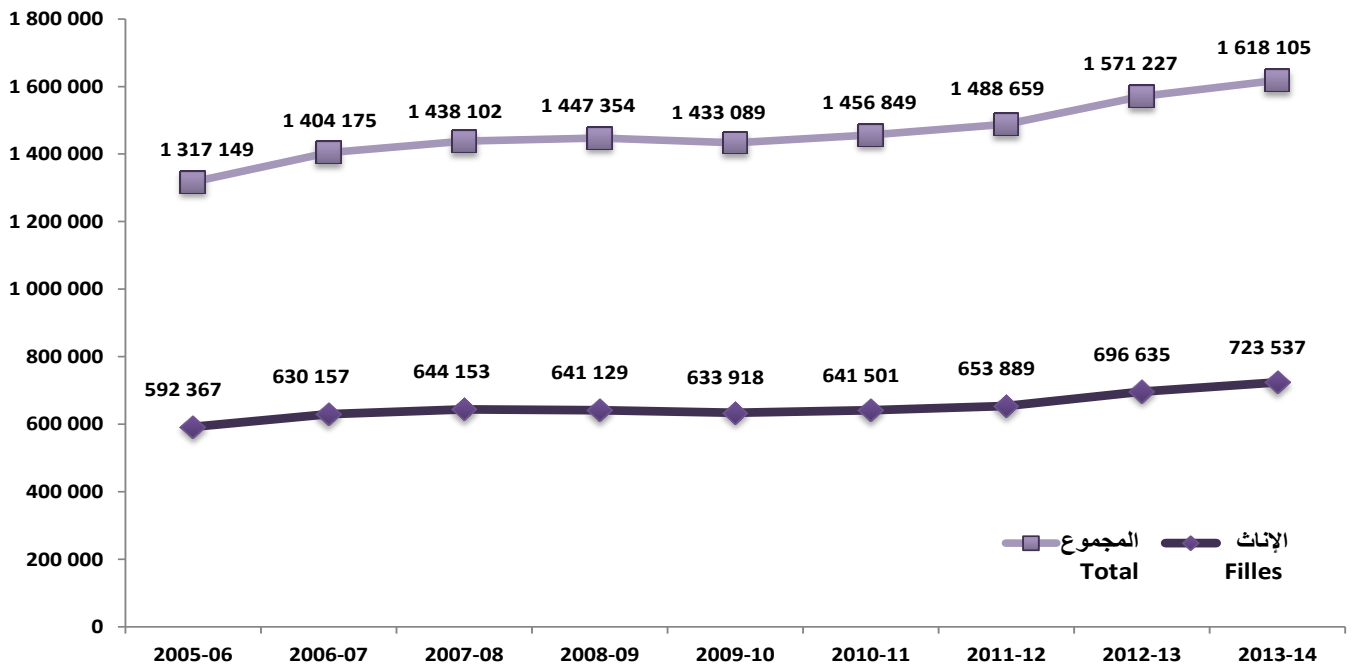
Milieu Rural		الوسط القروي	2006-07	2007-08	2008-09	2009-10	2010-11	2011-12	2012-13	2013-14
Etablissements	المؤسسات	الإعداديات Collèges	538	573	626	661	673	712	726	747
	الحجرات	Total مجموع	6 871	7 191	7 032	7 861	8 402	8 692	9 185	9 619
Locaux		Dt nouv. créat. لمحدثة منها	374	691	398	312	262	221	266	304
Classes	الأقسام	Total مجموع	8 673	8 858	9 453	9 980	10 420	10 821	11 344	12 007
	المسجلون الجدد	Total مجموع	111 472	107 970	110 962	114 319	124 779	133 219	148 592	150 398
Nouveaux inscrits		Filles إناث	40 719	39 187	41 169	42 593	47 926	51 512	60 650	62 384
	التلاميذ	Total مجموع	308 737	311 217	327 684	344 746	368 956	386 316	423 559	453 998
Elèves		Filles إناث	109 213	108 727	114 960	121 293	131 790	139 110	158 137	173 396
	التلاميذ الداخليون	Total مجموع	17 345	17 695	17 401	17 953	21 323	24 983	26 411	29 120
Effectif des internes		Filles إناث	5 712	5 995	6 087	6 074	7 915	9 526	10 804	12 429
	التلاميذ الممنوحون	Total مجموع	19 103	17 728	17 735	26 224	31 359	41 929	40 357	45 564
Effectif des boursiers		Filles إناث	6 239	6 007	6 033	9 098	11 570	15 983	16 769	19 587
	هيئة التدريس	Total مجموع	12 579	13 279	13 515	14 043	15 218	15 723	16 971	17 176
Enseignants		Femmes إناث	3 566	3 942	4 810	4 150	4 646	4 911	5 681	5 911
	هيئة الإدارة	Total مجموع	1 750	1 880	2 004	2 306	2 479	2 680	2 802	2 953
Personnel administratif		Femmes إناث	115	114	170	158	182	225	249	269
	هيئة الخدمات	Total مجموع	917	849	795	723	712	691	639	615
Personnel de service		Femmes إناث	147	139	272	90	96	104	89	87

2- تطور المعطيات الإجمالية للتعليم الثانوي الإعدادي الخصوصي

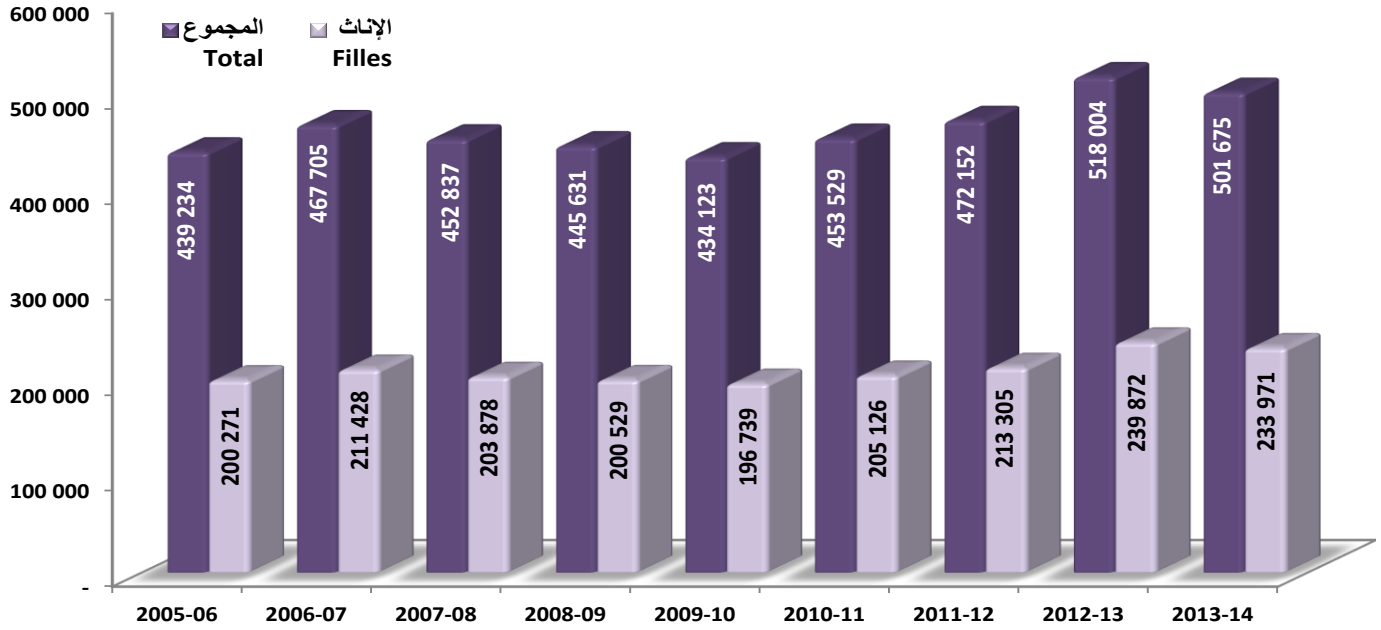
2 - Evolution des données globales relatives à l'enseignement secondaire collégial privé

			2006-07	2007-08	2008-09	2009-10	2010-11	2011-12	2012-13	2013-14
Etablissements	المؤسسات	إعداديات Collèges	414	515	640	696	747	840	898	1 004
	الحجرات	Total مجموع	3 240	3 800	3 867	4 361	5 064	6 393	8 468	9 701
Salles		محدثة منها. Créat. Dt nouv.	-	-	89	66	89	114	247	228
Classes	الأقسام	Total مجموع	2 000	2 552	2 738	3 258	3 888	4 108	4 550	5 064
	المسجلون الجدد	Total مجموع	20 873	21 373	25 760	30 252	34 050	38 377	42 943	44 949
Nouveaux inscrits		Filles إناث	9 806	10 068	12 358	14 661	16 366	18 621	20 907	22 043
	التلاميذ	Total مجموع	55 571	59 202	74 789	85 251	96 475	107 552	117 197	126 686
Elèves		Filles إناث	25 410	27 089	34 824	40 272	45 685	51 185	56 164	61 125
	تلاميذ السنة الثالثة	Total مجموع	16 580	17 778	23 945	27 262	30 333	34 276	36 365	39 715
Elèves 3ème année		Filles إناث	7 278	7 865	10 888	12 533	13 923	15 960	16 944	18 628
	هيئة التدريس	Total مجموع	4 418	10 620	11 804	15 438	16 822	18 837	19 434	21 046
Enseignants		Femmes إناث	1 777	3 246	3 566	5 114	5 536	6 204	6 611	7 270
	هيئة الإدارة	Total مجموع	-	2 764	2 550	3 571	3 870	4 427	4 718	5 412
Personnel administratif		Femmes إناث	-	1 550	1 458	2 077	2 232	2 612	2 798	3 259
	هيئة الخدمات	Total مجموع	-	5 095	5 039	6 479	6 946	8 111	8 708	10 078
Personnel de service		Femmes إناث	-	2 613	2 549	3 300	3 558	4 198	4 472	5 201

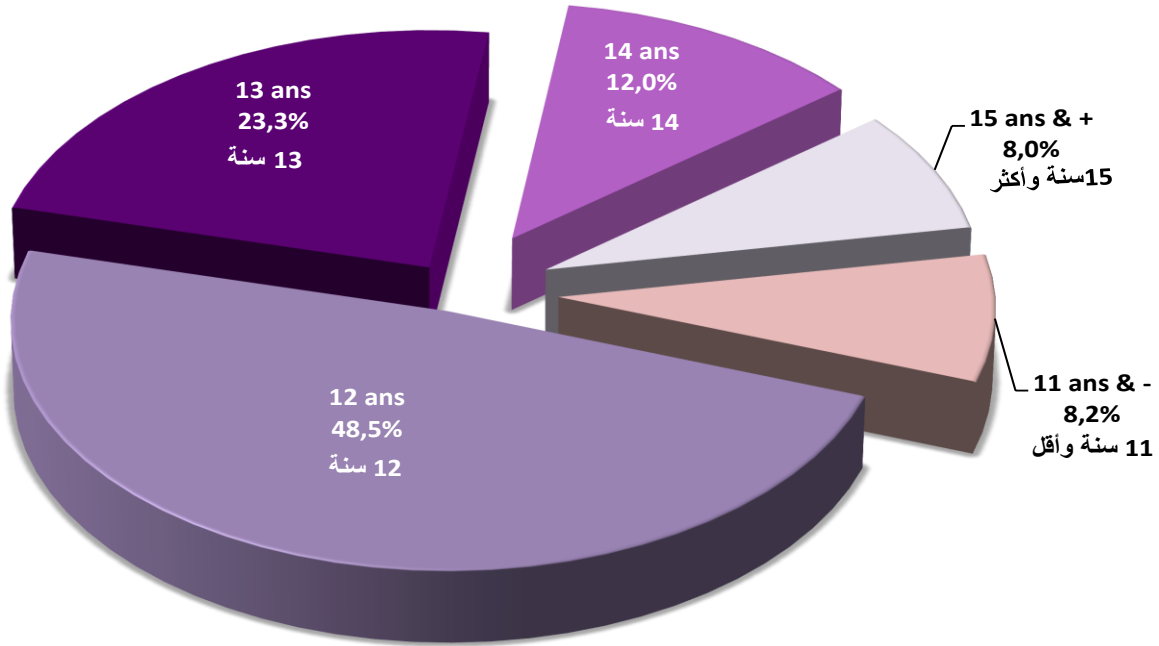
تطور عدد التلاميذ بالتعليم الثانوي الإعدادي (عمومي + خصوصي)
Evolution des effectifs d'élèves de l'enseignement secondaire collégial (Public + privé)



تطور عدد المسجلين الجدد بالسنة الأولى ثانوي إعدادي (عمومي + خصوصي)
Evolution des effectifs des nouveaux inscrits en 1ère année secondaire collégial (Public + privé)



بنية المسجلين الجدد بالسنة الأولى ثانوي إعدادي حسب السن (عمومي + خصوصي)
Structures des nouveaux inscrits en 1ère année secondaire collégial par âge (Public et privé)



3- تطور نسب التمدريس الخاصة بالفئة العمرية 12 - 14 سنة (عمومي + خصوصي)
3- Evolution des taux de scolarisation spécifiques pour la tranche d'âge 12-14 ans (Public+privé)

		2006-07	2007-08	2008-09	2009-10	2010-11	2011-12	2012-13	2013-14
Ensemble	المجموع Total	69,6%	71,3%	70,2%	75,4%	79,1%	83,7%	85,1%	87,6%
	الإناث Filles	63,7%	65,5%	64,8%	69,8%	73,5%	78,3%	80,1%	83,1%
Urbain	حضري Total	90,7%	91,9%	87,4%	93,7%	97,4%	100,8%	101,4%	102,3%
	الإناث Filles	88,4%	89,7%	85,5%	91,5%	95,0%	98,5%	99,2%	100,2%
Rural	قروي Total	47,9%	49,9%	52,1%	55,8%	59,1%	64,5%	66,3%	69,5%
	الإناث Filles	37,9%	39,9%	42,7%	46,1%	49,6%	55,3%	57,8%	61,5%

(*) نسب تمدريس تم احتسابها اعتمادا على إسقاطات إحصاء 2004

(*) Taux de scolarisation calculés sur la base des projections de la population du recensement 2004

4-تطور عدد المؤسسات حسب الوسط

4-Evolution du nombre des établissements selon le milieu

		2006-07	2007-08	2008-09	2009-10	2010-11	2011-12	2012-13	2013-14
المجموع Ensemble	الإعداديات Collèges	1 308	1 400	1 495	1 538	1 562	1 657	1 708	1 746
	الملحقات Annexes	73	60	64	67	56	53	43	35
	المجموع Total	1 381	1 460	1 559	1 605	1 618	1 710	1 751	1 781
	نواة Noyaux	55	52	45	29	21	14	12	5
قروي Rural	الإعداديات Collèges	486	530	582	614	629	671	691	715
	الملحقات Annexes	52	43	44	47	44	41	35	32
	المجموع Total	538	573	626	661	673	712	726	747
	نواة Noyaux	55	52	45	29	21	14	12	5

5- تطور عدد المطاعم المدرسية والداخليات حسب الوسط

5-Evolution du nombre des cantines scolaires et des internats selon le milieu

		2006-07	2007-08	2008-09	2009-10	2010-11	2011-12	2012-13	2013-14
عدد المطاعم Nombre de cantines	المجموع Total	-	179	200	220	345	364	375	408
	قروي Rural	-	169	190	210	311	327	340	365
عدد الداخليات Nombre d'internats	المجموع Total	-	212	223	223	236	258	284	304
	قروي Rural	-	123	129	135	145	162	184	204

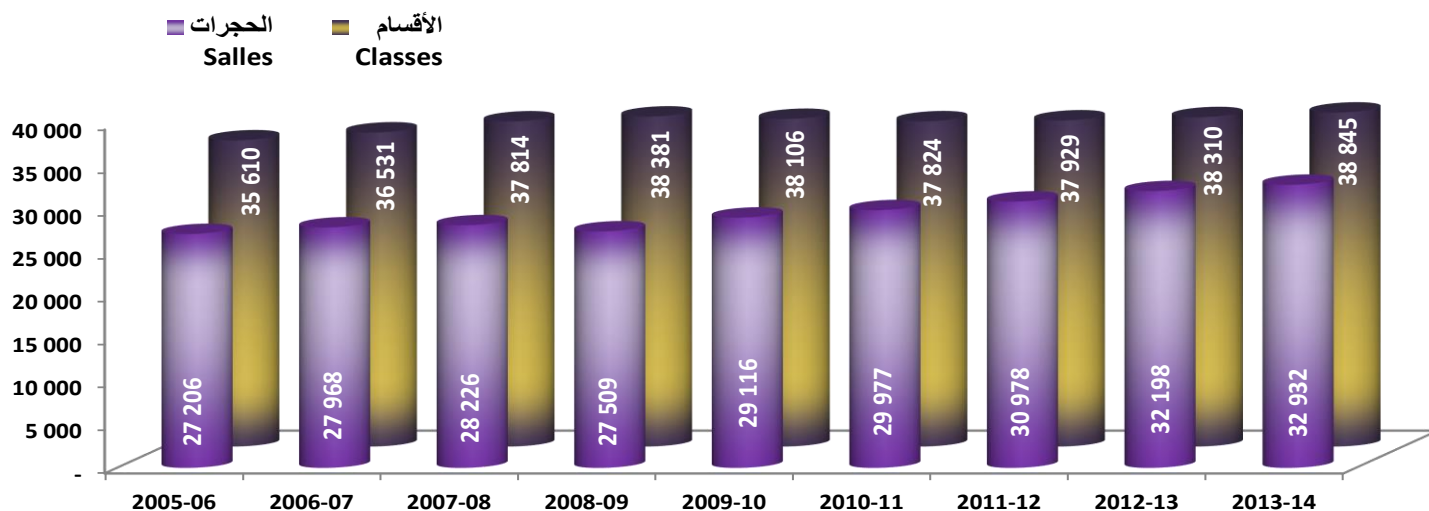
6-Evolution du nombre de salles selon le milieu

6-تطور عدد الحجرات حسب الوسط

		2006-07	2007-08	2008-09	2009-10	2010-11	2011-12	2012-13	2013-14
المجموع Ensemble	الحجرات المستعملة Salles utilisées	27 968	28 226	27 509	29 116	29 977	30 978	32 198	32 932
	المحدثة منها Dont nouvelles créations	629	1 041	699	530	631	715	612	691
قروي Rural	الحجرات المستعملة Salles utilisées	6 871	7 191	7 032	7 861	8 402	8 692	9 185	9 619
	المحدثة منها Dont nouvelles créations	374	691	398	312	262	221	266	304

تطور عدد الحجرات والأقسام بالتعليم العمومي

Evolution du nombre de salles et de classes dans l'enseignement public



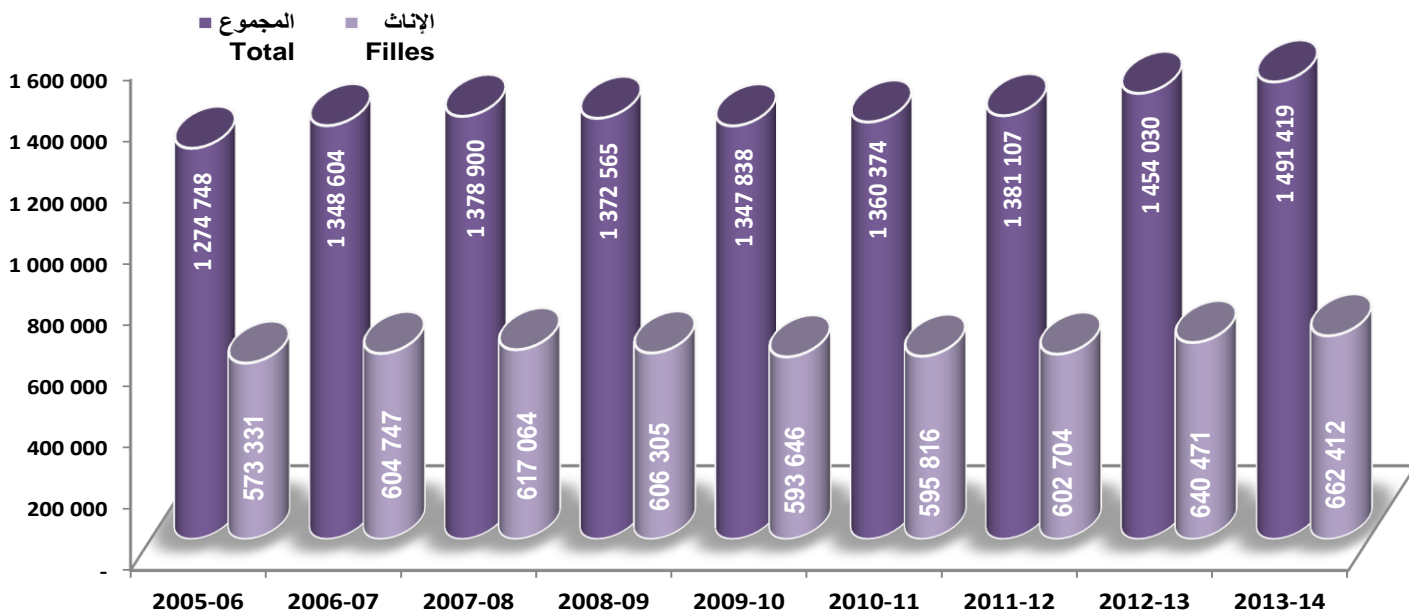
7-تطور عداد الأقسام والتلاميذ حسب المستوى وحالة التمدرس والجنس (حضري+قروي)

7-Evolution du nombre de classes et effectifs des élèves selon le niveau, l'état de scolarité et le sexe (Urbain+Rural)

		2006-07	2007-08	2008-09	2009-10	2010-11	2011-12	2012-13	2013-14	
السنة الأولى 1 ^o année	عدد الأقسام Nombre de classes	13 258	13 253	13 018	12 778	12 755	12 957	13 547	13 184	
	الجدد Nouveaux	Total مجموع	446 832	431 464	419 871	403 871	419 479	433 775	475 061	456 726
		إناث Filles	201 622	193 810	188 171	182 078	188 760	194 684	218 965	211 928
	المكررون Redoublants	Total مجموع	42 488	45 009	39 717	37 943	33 510	34 471	40 783	45 744
		إناث Filles	10 382	10 312	8 366	7 758	6 343	6 413	7 912	8 881
	المجموع Ensemble	Total مجموع	489 320	476 473	459 588	441 814	452 989	468 246	515 844	502 470
إناث Filles		212 004	204 122	196 537	189 836	195 103	201 097	226 877	220 809	
السنة الثانية 2 ^o année	عدد الأقسام Nombre de classes	11 016	11 568	11 595	11 275	11 061	11 190	11 265	11 943	
	الجدد Nouveaux	Total مجموع	373 202	391 459	385 655	373 210	371 307	381 814	393 799	427 348
		إناث Filles	175 643	184 260	177 513	172 978	171 111	175 920	182 800	202 891
	المكررون Redoublants	Total مجموع	36 978	36 984	34 934	33 403	30 979	29 388	35 265	36 529
		إناث Filles	10 695	10 149	9 161	7 980	7 067	6 272	7 819	8 111
	المجموع Ensemble	Total مجموع	410 180	428 443	420 589	406 613	402 286	411 202	429 064	463 877
إناث Filles		186 338	194 409	186 674	180 958	178 178	182 192	190 619	211 002	
السنة الثالثة 3 ^o année	عدد الأقسام Nombre de classes	12 257	12 993	13 768	14 053	14 008	13 782	13 498	13 718	
	الجدد Nouveaux	Total مجموع	318 836	335 462	357 862	350 316	349 951	348 427	355 063	366 065
		إناث Filles	153 149	162 204	169 792	165 353	164 143	162 987	167 295	172 845
	المكررون Redoublants	Total مجموع	130 268	138 522	134 526	149 095	155 148	153 232	154 059	159 007
		إناث Filles	53 256	56 329	53 302	57 499	58 392	56 428	55 680	57 756
	المجموع Ensemble	Total مجموع	449 104	473 984	492 388	499 411	505 099	501 659	509 122	525 072
إناث Filles		206 405	218 533	223 094	222 852	222 535	219 415	222 975	230 601	
المجموع TOTAL	عدد الأقسام Nombre de classes	36 531	37 814	38 381	38 106	37 824	37 929	38 310	38 845	
	الجدد Nouveaux	Total مجموع	1 138 870	1 158 385	1 163 388	1 127 397	1 140 737	1 164 016	1 223 923	1 250 139
		إناث Filles	530 414	540 274	535 476	520 409	524 014	533 591	569 060	587 664
	المكررون Redoublants	Total مجموع	209 734	220 515	209 177	220 441	219 637	217 091	230 107	241 280
		إناث Filles	74 333	76 790	70 829	73 237	71 802	69 113	71 411	74 748
	المجموع Ensemble	Total مجموع	1 348 604	1 378 900	1 372 565	1 347 838	1 360 374	1 381 107	1 454 030	1 491 419
إناث Filles		604 747	617 064	606 305	593 646	595 816	602 704	640 471	662 412	

Evolution des effectifs d'élèves (Public)

تطور عدد التلاميذ (عمومي)



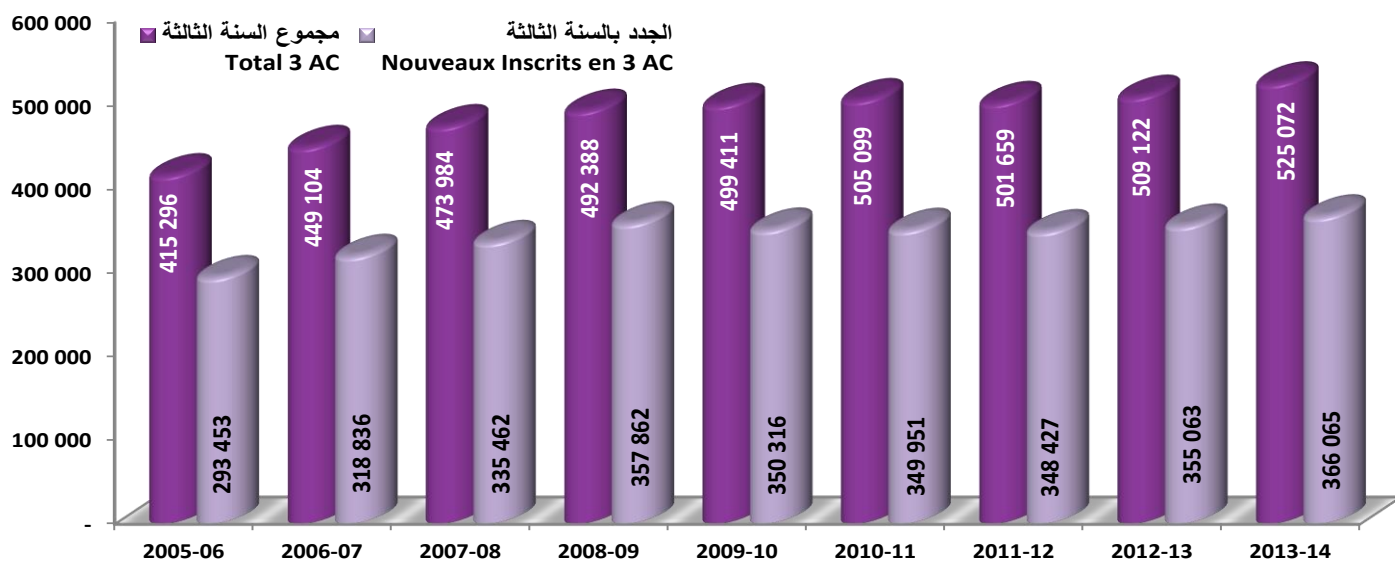
8-تطور عدد الأقسام والتلاميذ حسب المستوى وحالة التمدريس والجنس (قروي)

8-Evolution du nombre de classes et effectifs des élèves selon le niveau, l'état de scolarité et le sexe (Rural)

		2006-07	2007-08	2008-09	2009-10	2010-11	2011-12	2012-13	2013-14	
السنة الأولى 1° année	عدد الأقسام Nombre de classes	3 489	3 442	3 580	3 699	3 888	4 079	4 330	4 417	
	الجدد Nouveaux	Total مجموع	111 472	107 970	110 962	114 319	124 779	133 219	148 592	150 398
		إناث Filles	40 719	39 187	41 169	42 593	47 926	51 512	60 650	62 384
	المكررون Redoublants	Total مجموع	9 770	9 868	10 067	10 213	10 024	10 598	12 930	15 091
		إناث Filles	1 572	1 521	1 488	1 426	1 452	1 497	1 931	2 346
	المجموع Ensemble	Total مجموع	121 242	117 838	121 029	124 532	134 803	143 817	161 522	165 489
إناث Filles		42 291	40 708	42 657	44 019	49 378	53 009	62 581	64 730	
السنة الثانية 2° année	عدد الأقسام Nombre de classes	2 572	2 686	2 830	2 983	3 056	3 208	3 363	3 685	
	الجدد Nouveaux	Total مجموع	86 138	89 465	91 865	97 349	101 424	106 748	115 749	129 059
		إناث Filles	32 449	33 098	34 090	36 802	38 353	41 476	46 140	53 539
	المكررون Redoublants	Total مجموع	7 558	7 208	8 237	7 989	8 354	8 838	10 670	11 661
		إناث Filles	1 273	1 045	1 146	1 024	1 186	1 183	1 469	1 779
	المجموع Ensemble	Total مجموع	93 696	96 673	100 102	105 338	109 778	115 586	126 419	140 720
إناث Filles		33 722	34 143	35 236	37 826	39 539	42 659	47 609	55 318	
السنة الثالثة 3° année	عدد الأقسام Nombre de classes	2 612	2 730	3 043	3 298	3 476	3 534	3 651	3 905	
	الجدد Nouveaux	Total مجموع	69 305	69 417	77 863	82 073	87 830	89 268	95 325	104 352
		إناث Filles	26 537	26 226	29 229	30 820	33 407	34 003	37 785	42 020
	المكررون Redoublants	Total مجموع	24 494	27 289	28 690	32 803	36 545	37 645	40 293	43 437
		إناث Filles	6 663	7 650	7 838	8 628	9 466	9 439	10 162	11 328
	المجموع Ensemble	Total مجموع	93 799	96 706	106 553	114 876	124 375	126 913	135 618	147 789
إناث Filles		33 200	33 876	37 067	39 448	42 873	43 442	47 947	53 348	
المجموع TOTAL	عدد الأقسام Nombre de classes	8 673	8 858	9 453	9 980	10 420	10 821	11 344	12 007	
	الجدد Nouveaux	Total مجموع	266 915	266 852	280 690	293 741	314 033	329 235	359 666	383 809
		إناث Filles	99 705	98 511	104 488	110 215	119 686	126 991	144 575	157 943
	المكررون Redoublants	Total مجموع	41 822	44 365	46 994	51 005	54 923	57 081	63 893	70 189
		إناث Filles	9 508	10 216	10 472	11 078	12 104	12 119	13 562	15 453
	المجموع Ensemble	Total مجموع	308 737	311 217	327 684	344 746	368 956	386 316	423 559	453 998
إناث Filles		109 213	108 727	114 960	121 293	131 790	139 110	158 137	173 396	

تطور عدد تلاميذ السنة الثالثة من التعليم الثانوي الإعدادي (عمومي)

Evolution des effectifs d'élèves de la 3ème année de l'enseignement secondaire collégial (Public)



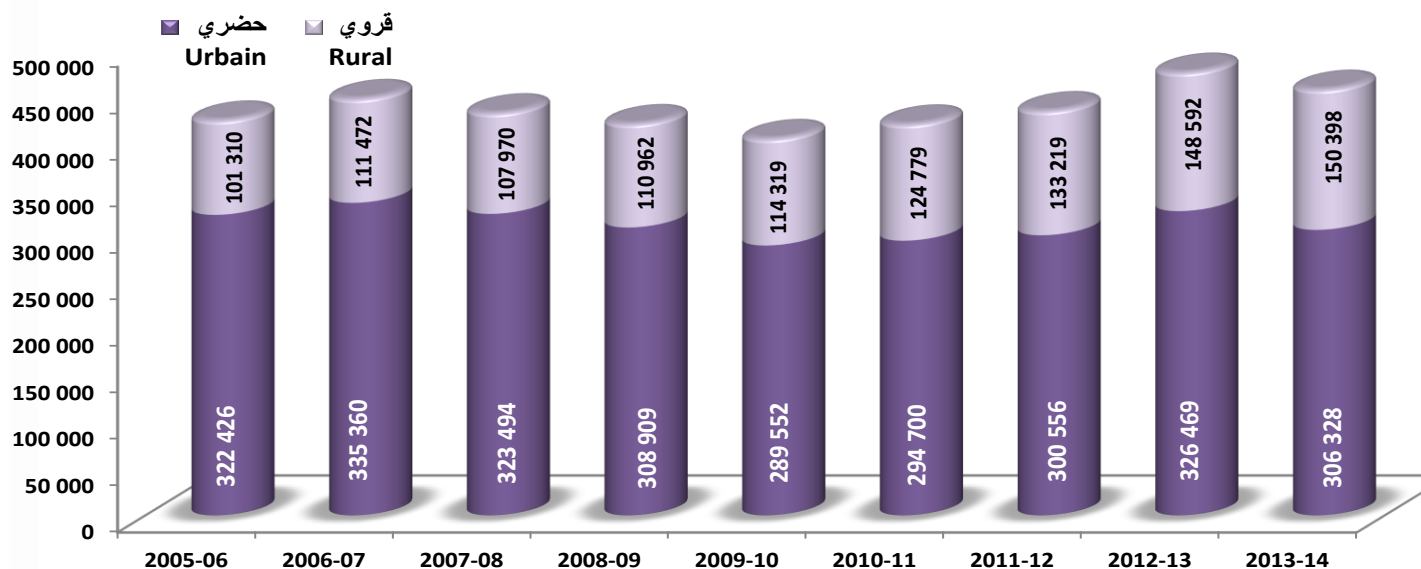
9- تطور المسجلين الجدد بالسنة الاولى ثانوي إعدادي حسب السن والجنس (حضري+قروي)
9- Evolution des nouveaux inscrits en 1ère année secondaire collégial par âge et sexe (Urbain+Rural)

		2006-07	2007-08	2008-09	2009-10	2010-11	2011-12	2012-13	2013-14	
Moins de 12 ans	أقل من 12 سنة	مجموع Total	11 349	11 793	9 409	11 430	11 256	12 884	35 390	9 518
	بنات Filles	5 860	6 133	4 938	5 967	5 972	6 749	19 036	4 935	
12 ans	سنة 12	مجموع Total	157 571	172 083	141 939	188 065	197 553	200 563	220 486	243 012
	بنات Filles	81 465	89 178	73 046	97 314	101 939	103 418	114 484	127 890	
13 ans	سنة 13	مجموع Total	131 381	118 108	130 084	103 322	111 217	116 242	116 648	113 217
	بنات Filles	61 090	53 427	60 852	45 290	48 573	50 785	51 703	49 697	
14 ans	سنة 14	مجموع Total	81 398	71 766	76 495	59 963	58 425	63 176	61 522	54 889
	بنات Filles	32 369	27 182	29 919	21 691	20 971	22 441	22 218	19 474	
15 ans & +	سنة 15 وأكثر	مجموع Total	65 133	57 714	61 944	41 091	41 028	40 910	41 015	36 090
	بنات Filles	20 838	17 890	19 416	11 816	11 305	11 291	11 524	9 932	
Total	المجموع	مجموع Total	446 832	431 464	419 871	403 871	419 479	433 775	475 061	456 726
	بنات Filles	201 622	193 810	188 171	182 078	188 760	194 684	218 965	211 928	

10- تطور المسجلين الجدد بالسنة الاولى ثانوي إعدادي حسب السن والجنس (قروي)
10- Evolution des nouveaux inscrits en 1ère année secondaire collégial par âge et sexe (Rural)

		2006-07	2007-08	2008-09	2009-10	2010-11	2011-12	2012-13	2013-14	
Moins de 12 ans	أقل من 12 سنة	مجموع Total	1 360	1 779	1 461	1 792	1 787	2 579	7 698	9 518
	بنات Filles	614	818	688	870	860	1 270	3 941	4 935	
12 ans	سنة 12	مجموع Total	29 798	34 213	30 976	43 052	47 761	49 966	56 128	55 966
	بنات Filles	13 412	15 539	14 064	19 501	22 215	23 571	27 212	27 558	
13 ans	سنة 13	مجموع Total	33 895	31 699	34 374	32 609	37 417	39 961	41 294	43 318
	بنات Filles	13 120	12 056	13 789	12 259	14 506	15 500	16 914	17 656	
14 ans	سنة 14	مجموع Total	24 536	21 505	23 636	20 937	21 482	23 837	24 876	23 895
	بنات Filles	7 955	6 424	7 668	6 359	6 639	7 380	8 003	7 832	
15 ans & +	سنة 15 وأكثر	مجموع Total	21 883	18 774	20 515	15 929	16 332	16 876	18 596	17 701
	بنات Filles	5 618	4 350	4 960	3 604	3 706	3 791	4 580	4 403	
Total	المجموع	مجموع Total	111 472	107 970	110 962	114 319	124 779	133 219	148 592	150 398
	بنات Filles	40 719	39 187	41 169	42 593	47 926	51 512	60 650	62 384	

تطور عدد المسجلين الجدد بالسنة الأولى من التعليم الثانوي الإعدادي حسب الوسط (عمومي)
Evolution des effectifs des nouveaux inscrits en 1ère année de l'enseignement secondaire collégial (Public)



11-تطور التلاميذ المدرسين حسب السن والجنس (حضري+قروي)

11-Evolution des élèves scolarisés selon l'âge et le sexe (Urbain+Rural)

		2006-07	2007-08	2008-09	2009-10	2010-11	2011-12	2012-13	2013-14	
Moins de 12 ans	أقل من 12 سنة	مجموع	11 775	12 678	9 498	11 470	11 334	12 934	35 518	9 605
	بنات	بنات	6 076	6 617	4 944	5 978	5 996	6 759	19 091	4 952
12 ans	12 سنة	مجموع	169 599	185 662	153 085	201 481	210 486	213 997	236 933	279 510
	بنات	بنات	87 768	96 203	78 764	104 265	108 559	110 470	123 054	147 513
13 ans	13 سنة	مجموع	267 212	283 734	271 821	286 231	309 652	316 636	324 560	345 883
	بنات	بنات	131 423	138 754	133 413	139 528	150 877	153 724	158 412	169 877
14 ans	14 سنة	مجموع	313 914	322 197	322 624	329 098	327 247	347 955	362 088	360 363
	بنات	بنات	146 639	149 648	150 475	151 967	150 975	160 032	167 392	167 732
15-17 ans	15-17 سنة	مجموع	536 618	525 616	550 731	471 419	456 564	446 269	455 344	458 835
	بنات	بنات	215 953	209 322	217 694	177 175	166 535	159 963	162 021	162 839
18 ans & +	18 سنة وأكثر	مجموع	49 486	49 013	64 806	48 139	45 091	43 316	39 587	37 223
	بنات	بنات	16 888	16 520	21 015	14 733	12 874	11 756	10 501	9 499
Total	المجموع	مجموع	1 348 604	1 378 900	1 372 565	1 347 838	1 360 374	1 381 107	1 454 030	1 491 419
	بنات	بنات	604 747	617 064	606 305	593 646	595 816	602 704	640 471	662 412

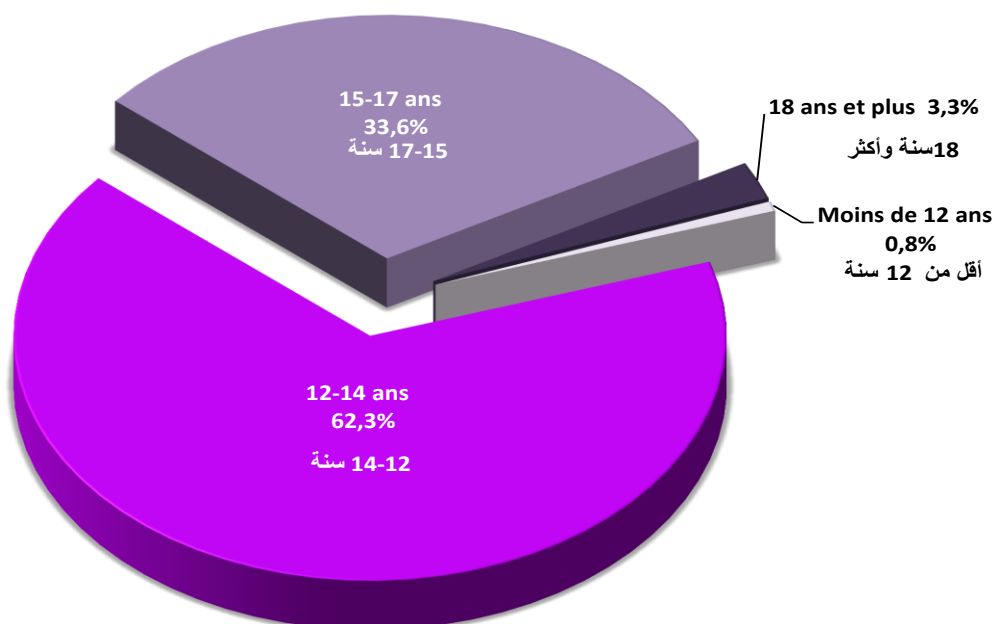
12-تطور التلاميذ المدرسين حسب السن والجنس (قروي)

12-Evolution des élèves scolarisés selon l'âge et le sexe (Rural)

		2006-07	2007-08	2008-09	2009-10	2010-11	2011-12	2012-13	2013-14	
Moins de 12 ans	أقل من 12 سنة	مجموع	1 445	2 027	1 468	1 802	1 802	2 594	7 720	9 605
	بنات	بنات	650	946	689	871	864	1 275	3 946	4 952
12 ans	12 سنة	مجموع	31 112	35 943	32 933	45 130	49 366	52 196	59 513	63 535
	بنات	بنات	13 975	16 295	14 959	20 443	22 907	24 609	28 893	31 333
13 ans	13 سنة	مجموع	56 742	60 645	62 057	70 756	80 963	85 233	90 511	99 599
	بنات	بنات	23 047	24 680	25 879	29 176	34 039	36 240	39 690	44 318
14 ans	14 سنة	مجموع	71 098	71 224	74 819	82 675	87 399	95 925	103 703	107 672
	بنات	بنات	26 764	25 888	28 319	31 208	33 434	36 916	41 043	44 159
15-17 ans	15-17 سنة	مجموع	134 533	128 300	138 101	129 917	134 616	135 749	147 473	158 766
	بنات	بنات	41 481	37 898	40 958	36 573	37 644	37 433	41 842	45 808
18 ans & +	18 سنة وأكثر	مجموع	13 807	13 078	18 306	14 466	14 810	14 619	14 639	14 821
	بنات	بنات	3 296	3 020	4 156	3 022	2 902	2 637	2 723	2 826
Total	المجموع	مجموع	308 737	311 217	327 684	344 746	368 956	386 316	423 559	453 998
	بنات	بنات	109 213	108 727	114 960	121 293	131 790	139 110	158 137	173 396

توزيع تلاميذ التعليم الثانوي الإعدادي العمومي حسب الفئة العمرية

Répartition des élèves du secondaire collégial public par tranche d'âge



13-تطور المستفيدين من المطاعم المدرسية والداخليات حسب الوسط والجنس

13-Evolution des bénéficiaires des cantines scolaires & des internats selon le milieu et le sexe

			2006-07	2007-08	2008-09	2009-10	2010-11	2011-12	2012-13	2013-14
المجموع Ensemble	الإطعام Bénéficiaires de cantines	Total مجموع	25 543	22 411	25 404	31 387	42 556	48 452	55 501	54 481
		Filles إناث	9 836	8 446	9 474	11 115	15 198	17 823	21 547	21 740
	الداخليون Internes	Total مجموع	36 187	34 688	35 188	35 516	40 522	44 250	46 764	48 282
		Filles إناث	13 057	12 135	12 724	12 586	14 409	17 079	19 377	20 545
	الممنوحون Boursiers	Total مجموع	37 587	34 728	36 238	45 297	50 941	63 220	62 892	66 810
		Filles إناث	13 316	12 148	12 844	16 424	18 695	24 229	26 106	28 432
قروي Rural	الإطعام Bénéficiaires de cantines	Total مجموع	22 900	20 888	23 704	29 457	39 079	44 694	51 496	50 739
		Filles إناث	8 887	7 840	8 826	10 224	13 915	16 301	20 120	20 300
	الداخليون Internes	Total مجموع	17 345	17 695	17 401	17 953	21 323	24 983	26 411	29 120
		Filles إناث	5 712	5 995	6 087	6 074	7 915	9 526	10 804	12 429
	الممنوحون Boursiers	Total مجموع	19 103	17 728	17 735	26 224	31 359	41 929	40 357	45 564
		Filles إناث	6 239	6 007	6 033	9 098	11 570	15 983	16 769	19 587

14-تطور المستفيدين من دار الطالب حسب الوسط والجنس

14-Evolution des bénéficiaires de Dar Ettalib selon le milieu et le sexe

Dar Ettalib			2006-07	2007-08	2008-09	2009-10	2010-11	2011-12	2012-13	2013-14
المستفيدين Bénéficiaires	المجموع Ensemble	Total مجموع		22 663	22 482	24 922	24 369	34 612	34 908	39 039
		Filles إناث		7 356	7 782	9 620	10 227	14 420	14 948	18 467
	قروي Rural	Total مجموع		16 051	16 117	19 518	18 953	26 353	27 855	30 620
		Filles إناث		5 226	5 416	7 566	7 991	11 275	11 778	14 476

15-تطور المستفيدين من الأدوات المدرسية حسب الوسط والجنس

15-Evolution des bénéficiaires des fournitures scolaires selon le milieu et le sexe

			2006-07	2007-08	2008-09	2009-10	2010-11	2011-12	2012-13	2013-14
المجموع Ensemble	Total مجموع			31 880	197 634	16 291	254 932	401 070	461 767	504 475
	Filles إناث			14 354	85 973	6 145	92 543	150 175	179 238	197 900
قروي Rural	Total مجموع			10 592	58 056	13 675	239 054	353 066	389 544	467 232
	Filles إناث			4 107	20 763	5 086	85 114	127 805	145 267	179 802

16-تطور المستفيدين من النقل المدرسي حسب الوسط والجنس

16-Evolution du transport scolaire selon le milieu et le sexe

			2006-07	2007-08	2008-09	2009-10	2010-11	2011-12	2012-13	2013-14
المجموع Ensemble	Total مجموع			5 230	5 066	7 124	10 426	14 331	16 651	33 110
	Filles إناث			2 476	2 273	3 217	5 054	5 872	6 382	13 780
قروي Rural	Total مجموع			4 205	4 659	5 789	8 212	12 031	13 808	27 805
	Filles إناث			2 015	2 095	2 635	3 852	4 824	5 178	11 234

17- تطور مؤشرات الإستعمال حسب الوسط (عمومي)

17- Evolution des ratios d'utilisation (Public)

			2006-07	2007-08	2008-09	2009-10	2010-11	2011-12	2012-13	2013-14
معدل التلاميذ للحجرة الواحدة Ratio élèves / salle	حضري Urbain		49,3	50,3	50,7	47,3	46,0	44,6	44,8	45,3
	قروي Rural		44,9	44,9	47,8	43,7	43,9	44,4	46,1	44,5
	Total مجموع		48,2	48,9	49,9	46,3	45,4	44,6	45,2	47,2

			2006-07	2007-08	2008-09	2009-10	2010-11	2011-12	2012-13	2013-14
معدل التلاميذ للقسم الواحد Ratio élèves / classe	حضري Urbain		37,3	36,8	36,1	35,8	36,0	36,7	38,2	38,7
	قروي Rural		35,6	35,4	34,9	34,2	35,4	35,7	37,3	37,8
	Total مجموع		36,9	36,5	35,8	35,4	36,0	36,4	38,0	38,4

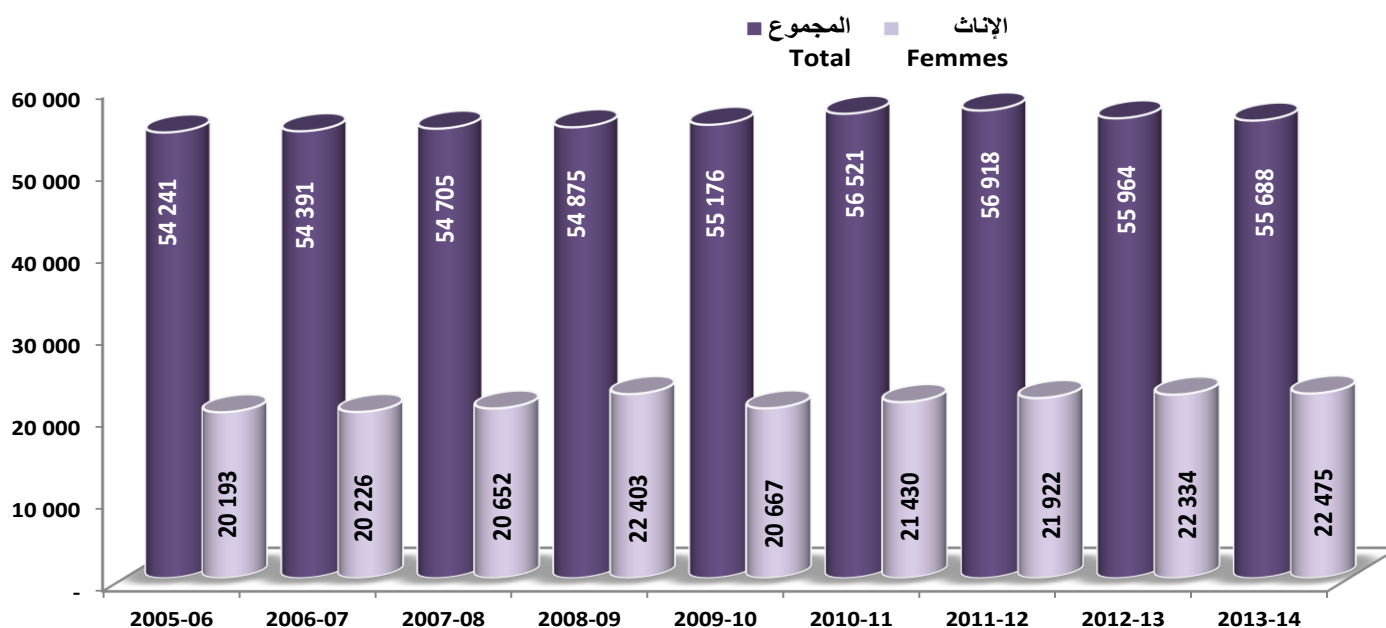
			2006-07	2007-08	2008-09	2009-10	2010-11	2011-12	2012-13	2013-14
معدل التلاميذ للمدرس الواحد Ratio élèves / enseignant	حضري Urbain		25,2	25,7	25,1	24,4	24,0	24,1	26,4	26,9
	قروي Rural		23,6	23,7	24,8	24,4	24,2	24,6	25,0	26,4
	Total مجموع		24,8	25,2	25,0	24,4	24,1	24,3	26,0	26,8

18-تطور هيئة التدريس حسب الوسط والجنس

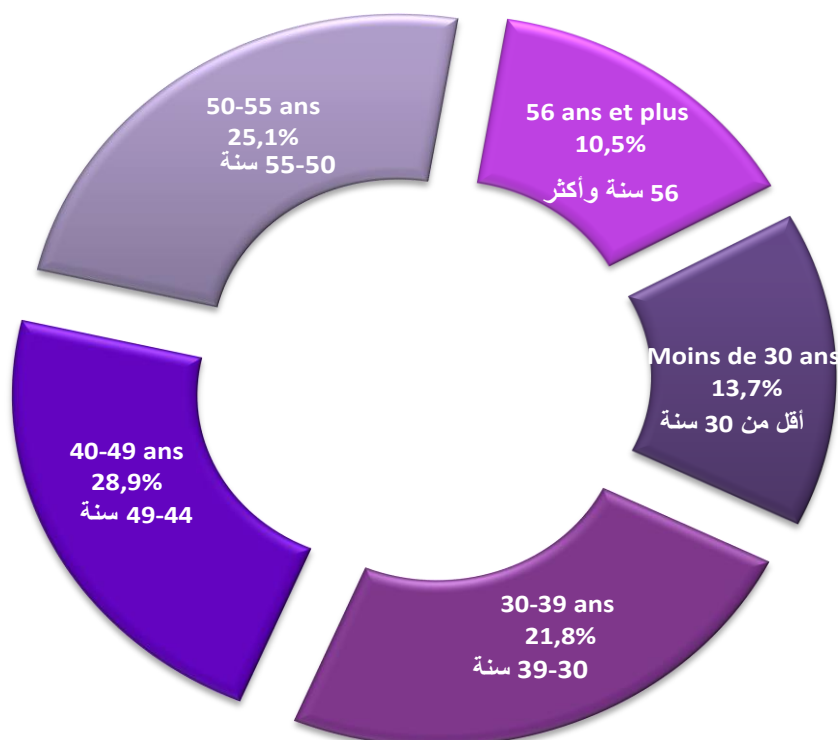
18-Evolution du personnel enseignant selon le milieu et le sexe

		2006-07	2007-08	2008-09	2009-10	2010-11	2011-12	2012-13	2013-14
Ensemble	المجموع Total	54 391	54 705	54 875	55 176	56 521	56 918	55 964	55 688
	Fem. إناث	20 226	20 652	22 403	20 667	21 430	21 922	22 334	22 475
Rural قروي	المجموع Total	13 079	13 279	13 515	14 043	15 218	15 723	16 971	17 176
	Fem. إناث	3 767	3 942	4 810	4 150	4 646	4 911	5 681	5 911

تطور هيئة التدريس (عمومي)
Evolution des enseignants (Public)



توزيع المدرسين بالتعليم الثانوي الإعدادي حسب الفئة العمرية
Répartition des enseignants du secondaire collégial public par tranche d'âge



19-تطور هيئة الإدارة حسب الوسط والجنس

19-Evolution du personnel d'administration selon le milieu et le sexe

		2006-07	2007-08	2008-09	2009-10	2010-11	2011-12	2012-13	2013-14
Ensemble	المجموع Total	9 303	9 920	10 092	10 679	10 692	10 811	10 935	11 224
	Fem. إناث	2 590	2 802	3 184	2 760	2 957	2 907	3 023	3 059
Rural	قروي Total	1 750	1 880	2 004	2 306	2 479	2 680	2 802	2 953
	Fem. إناث	115	114	170	158	182	225	249	269

20-تطور هيئة الخدمات حسب الوسط والجنس

20-Evolution du personnel de service selon le milieu et le sexe

		2006-07	2007-08	2008-09	2009-10	2010-11	2011-12	2012-13	2013-14
Ensemble	المجموع Total	3 596	3 425	3 151	2 822	2 717	2 665	2 384	2 270
	Fem. إناث	1 083	1 026	1 227	654	666	731	598	576
Rural	قروي Total	917	849	795	723	712	691	639	615
	Fem. إناث	147	139	272	90	96	104	89	87

21-Evolution du nombre des établissements

21-تطور عدد المؤسسات

		2006-07	2007-08	2008-09	2009-10	2010-11	2011-12	2012-13	2013-14
Nombre des établissements	عدد المؤسسات	414	515	640	696	747	840	898	1 004

22-Evolution du nombre des salles

22-تطور عدد الحجرات

		2006-07	2007-08	2008-09	2009-10	2010-11	2011-12	2012-13	2013-14
الحجرات	Salles utilisées	3 240	3 800	3 867	4 361	5 064	6 393	8 468	9 701
Salles	Dont nouvelles créations	-	-	89	66	89	114	247	228

23-تطور عدد الأقسام والتلاميذ حسب المستوى وحالة التمدرس والجنس

23-Evolution des classes et effectifs des élèves selon le niveau, l'état de scolarité et le sexe

Effectif des élèves		مجموع التلاميذ	2006-07	2007-08	2008-09	2009-10	2010-11	2011-12	2012-13	2013-14	
السنة الأولى 1° année	Nombre de classes	عدد الأقسام	769	902	977	1 176	1 335	1 473	1 632	1 769	
	Nouveaux	الجدد	Total	20 873	21 373	25 760	30 252	34 050	38 377	42 943	44 949
		إناث	Filles	9 806	10 068	12 358	14 661	16 366	18 621	20 907	22 043
	Redoublants	المكررون	Total	281	339	372	308	369	360	323	351
		إناث	Filles	83	84	115	92	94	116	98	98
	Ensemble	المجموع	Total	21 154	21 712	26 132	30 560	34 419	38 737	43 266	45 300
إناث		Filles	9 889	10 152	12 473	14 753	16 460	18 737	21 005	22 141	
السنة الثانية 2° année	Nombre de classes	عدد الأقسام	659	913	918	1 066	1 388	1 340	1 511	1 693	
	Nouveaux	الجدد	Total	17 557	19 365	24 416	27 105	31 439	34 201	37 336	41 421
		إناث	Filles	8 162	8 976	11 363	12 888	15 206	16 380	18 150	20 272
	Redoublants	المكررون	Total	280	347	296	324	284	338	230	250
		إناث	Filles	81	96	100	98	96	108	65	84
	Ensemble	المجموع	Total	17 837	19 712	24 712	27 429	31 723	34 539	37 566	41 671
إناث		Filles	8 243	9 072	11 463	12 986	15 302	16 488	18 215	20 356	
السنة الثالثة 3° année	Nombre de classes	عدد الأقسام	572	737	843	1 016	1 165	1 295	1 407	1 602	
	Nouveaux	الجدد	Total	16 079	17 114	23 188	26 469	29 172	32 763	34 988	37 872
		إناث	Filles	7 079	7 612	10 616	12 235	13 503	15 470	16 535	18 060
	Redoublants	المكررون	Total	501	664	757	793	1 161	1 513	1 377	1 843
		إناث	Filles	199	253	272	298	420	490	409	568
	Ensemble	المجموع	Total	16 580	17 778	23 945	27 262	30 333	34 276	36 365	39 715
إناث		Filles	7 278	7 865	10 888	12 533	13 923	15 960	16 944	18 628	
المجموع TOTAL	Nombre de classes	عدد الأقسام	2 000	2 552	2 738	3 258	3 888	4 108	4 550	5 064	
	Nouveaux	الجدد	Total	54 509	57 852	73 364	83 826	94 661	105 341	115 267	124 242
		إناث	Filles	25 047	26 656	34 337	39 784	45 075	50 471	55 592	60 375
	Redoublants	المكررون	Total	1 062	1 350	1 425	1 425	1 814	2 211	1 930	2 444
		إناث	Filles	363	433	487	488	610	714	572	750
	Ensemble	المجموع	Total	55 571	59 202	74 789	85 251	96 475	107 552	117 197	126 686
إناث		Filles	25 410	27 089	34 824	40 272	45 685	51 185	56 164	61 125	

24- تطور المسجلين الجدد بالسنة الأولى ثانوي إعدادي حسب السن والجنس

24- Evolution des nouveaux inscrits en 1ère année secondaire collégial par âge et sexe

		2006-07	2007-08	2008-09	2009-10	2010-11	2011-12	2012-13	2013-14	
Moins de 12 ans	أقل من 12 سنة	Total	2 769	3 622	2 920	4 414	5 008	5 595	7 331	7 531
	إناث	Filles	1 441	1 834	1 550	2 318	2 625	2 996	3 811	3 999
12 ans	سنة 12	Total	14 137	14 115	15 709	21 476	24 439	27 508	30 743	31 888
	إناث	Filles	6 813	6 752	7 648	10 516	11 835	13 412	15 073	15 812
13 ans	سنة 13	Total	2 763	2 746	5 781	3 412	3 604	4 172	3 853	4 468
	إناث	Filles	1 202	1 183	2 666	1 489	1 549	1 840	1 668	1 859
14 ans	سنة 14	Total	617	572	920	648	703	771	707	723
	إناث	Filles	233	212	366	244	273	288	269	290
15 ans & +	سنة 15 وأكثر	Total	587	318	430	302	296	331	309	339
	إناث	Filles	117	87	128	94	84	85	86	83
Total	المجموع	Total	20 873	21 373	25 760	30 252	34 050	38 377	42 943	44 949
	إناث	Filles	9 806	10 068	12 358	14 661	16 366	18 621	20 907	22 043

25-تطور التلاميذ المدرسين حسب السن والجنس

25-Evolution des élèves scolarisés selon l'âge et le sexe

		2006-07	2007-08	2008-09	2009-10	2010-11	2011-12	2012-13	2013-14	
Moins de 12 ans	أقل من 12 سنة	Total مجموع	3 125	3 687	2 925	4 603	5 013	5 601	7 346	7 534
	Filles إناث	1 602	1 862	1 552	2 370	2 625	2 998	3 814	4 000	
12 ans	12 سنة	Total مجموع	15 944	17 418	18 461	25 508	28 900	32 297	36 619	38 195
	Filles إناث	7 722	8 430	9 071	12 540	14 204	15 890	18 203	19 141	
13 ans	13 سنة	Total مجموع	15 938	17 329	22 746	25 696	29 957	32 606	35 338	39 605
	Filles إناث	7 672	8 244	10 919	12 390	14 625	15 874	17 246	19 478	
14 ans	14 سنة	Total مجموع	12 994	13 276	19 064	21 077	24 117	27 217	28 921	31 340
	Filles إناث	6 090	6 228	9 103	10 082	11 409	13 097	13 863	15 041	
15-17 ans	15-17 سنة	Total مجموع	6 296	6 518	10 166	7 460	7 585	8 682	7 976	9 005
	Filles إناث	2 072	2 140	3 888	2 697	2 663	3 132	2 860	3 251	
18 ans & +	18 سنة وأكثر	Total مجموع	1 274	974	1 427	907	903	1 149	997	1 007
	Filles إناث	252	185	291	193	159	194	178	214	
Total	المجموع	Total مجموع	55 571	59 202	74 789	85 251	96 475	107 552	117 197	126 686
	Filles إناث	25 410	27 089	34 824	40 272	45 685	51 185	56 164	61 125	

26-تطور هيئة التدريس والإدارة والخدمات حسب الجنس

26-Evolution du personnel enseignant, administratif et de service par sexe

		2006-07	2007-08	2008-09	2009-10	2010-11	2011-12	2012-13	2013-14	
Personnel enseignant	هيئة التدريس	Total مجموع	4 418	10 620	11 804	15 438	16 822	18 837	19 434	21 046
	Fem. إناث	1 777	3 246	3 566	5 114	5 536	6 204	6 611	7 270	
Personnel d'administration	هيئة الإدارة	Total مجموع	-	2 764	2 550	3 571	3 870	4 427	4 718	5 412
	Fem. إناث	-	1 550	1 458	2 077	2 232	2 612	2 798	3 259	
Personnel de service	هيئة الخدمات	Total مجموع	-	5 095	5 039	6 479	6 946	8 111	8 708	10 078
	Fem. إناث	-	2 613	2 549	3 300	3 558	4 198	4 472	5 201	

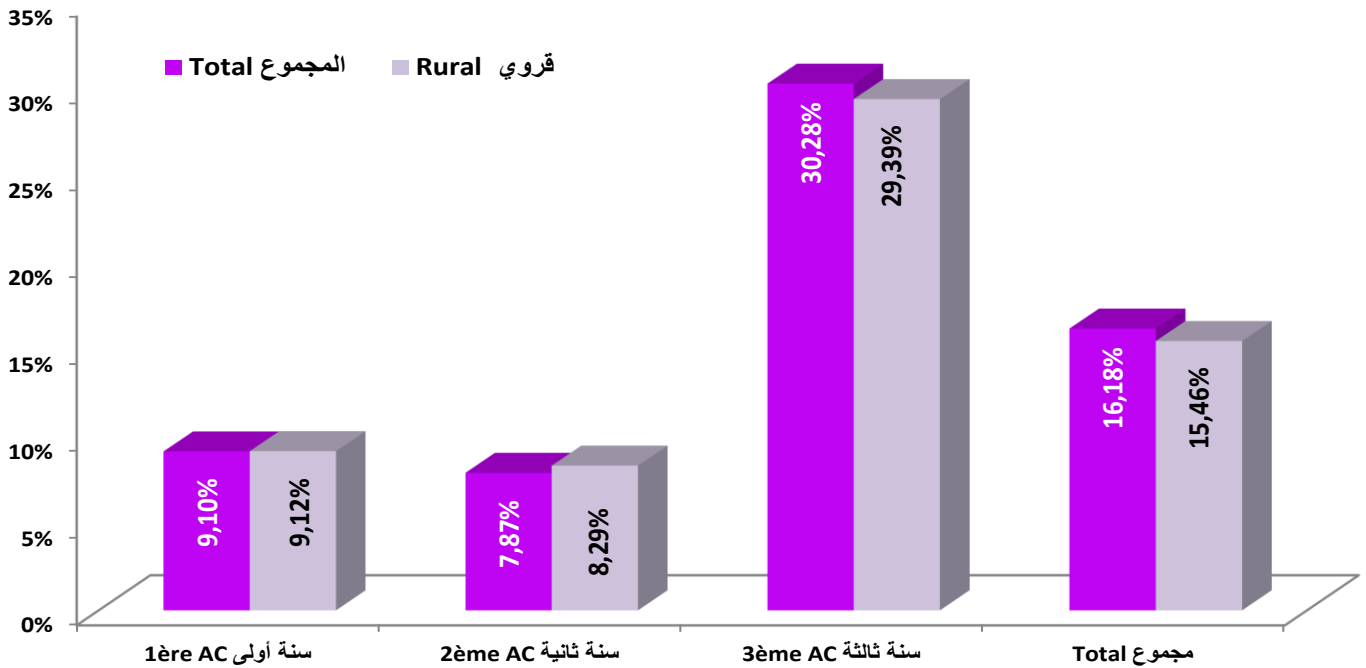
27- توزيع الأقسام والتلاميذ بالتعليم الثانوي الإعدادي العمومي حسب المستوى والوسط
27-Répartition des classes et des effectifs d'élèves du secondaire collégial public par niveau & milieu

المجموع	Ensemble	الأقسام Classes	الجدد		المكررون		المجموع	
			مجموع Total	إناث Filles	مجموع Total	إناث Filles	مجموع Total	إناث Filles
1ère année	السنة الأولى	13 184	456 726	211 928	45 744	8 881	502 470	220 809
2ème année	السنة الثانية	11 943	427 348	202 891	36 529	8 111	463 877	211 002
3ème année	السنة الثالثة	13 718	366 065	172 845	159 007	57 756	525 072	230 601
Total	المجموع	38 845	1 250 139	587 664	241 280	74 748	1 491 419	662 412

المجموع	Milieu Urbain	الأقسام Classes	الجدد		المكررون		المجموع	
			مجموع Total	إناث Filles	مجموع Total	إناث Filles	مجموع Total	إناث Filles
1ère année	الوسط الحضري	8 767	306 328	149 544	30 653	6 535	336 981	156 079
2ème année	الوسط الحضري	8 258	298 289	149 352	24 868	6 332	323 157	155 684
3ème année	الوسط الحضري	9 813	261 713	130 825	115 570	46 428	377 283	177 253
Total	المجموع	26 838	866 330	429 721	171 091	59 295	1 037 421	489 016

المجموع	Milieu Rural	الأقسام Classes	الجدد		المكررون		المجموع	
			مجموع Total	إناث Filles	مجموع Total	إناث Filles	مجموع Total	إناث Filles
1ère année	الوسط القروي	4 417	150 398	62 384	15 091	2 346	165 489	64 730
2ème année	الوسط القروي	3 685	129 059	53 539	11 661	1 779	140 720	55 318
3ème année	الوسط القروي	3 905	104 352	42 020	43 437	11 328	147 789	53 348
Total	المجموع	12 007	383 809	157 943	70 189	15 453	453 998	173 396

نسبة عدد التلاميذ المكررون في كل مستوى (عمومي)
Part des élèves redoublants par niveau (Public)



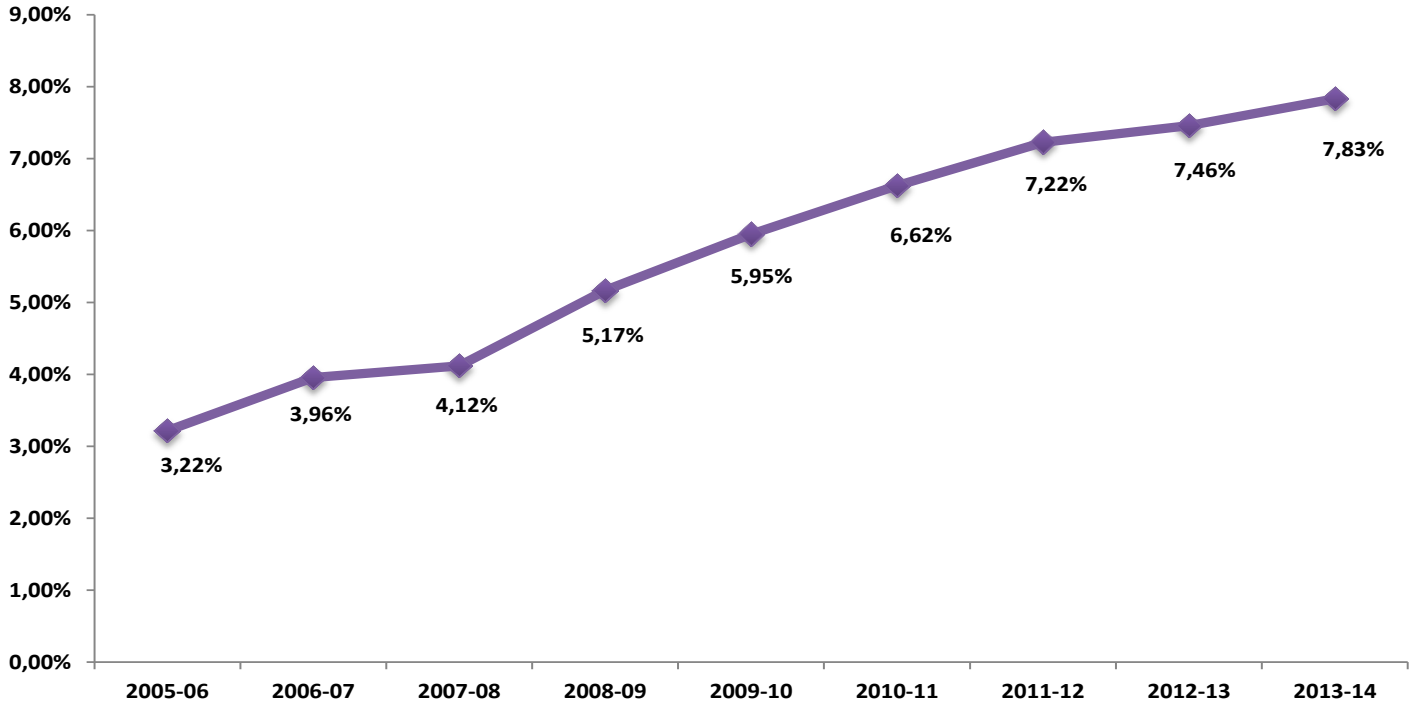
28- توزيع الأقسام والتلاميذ بالتعليم الثانوي الإعدادي الخصوصي حسب المستوى والوسط

28-Répartition des classes et des effectifs d'élèves du secondaire collégial privé par niveau & milieu

Ensemble	المجموع	الأقسام Classes	Nouveaux الجدد		Redoublants المكررون		Ensemble المجموع	
			مجموع Total	إناث Filles	مجموع Total	إناث Filles	مجموع Total	إناث Filles
1ère année	السنة الأولى	1 769	44 949	22 043	351	98	45 300	22 141
2ème année	السنة الثانية	1 693	41 421	20 272	250	84	41 671	20 356
3ème année	السنة الثالثة	1 602	37 872	18 060	1 843	568	39 715	18 628
Total	المجموع	5 064	124 242	60 375	2 444	750	126 686	61 125

تطور نسب أعداد تلاميذ التعليم الخصوصي بالنسبة للتعليم العمومي

Evolution de la part des élèves du privé par rapport au public



29 - المؤسسات التعليمية حسب الإقليم والجهة والوسط ونوع التعليم

29- Etablissements scolaires par province, région, milieu et type d'enseignement

	Enseignement public				التعليم الخاصي Enseig. privé
	المجموع		Rural		
	Total	الملحقات منها Dt annexes	مجموع	الملحقات منها Dt annexes	
Aousserd	1	-	1	-	-
Oued Ed-dahab	9	-	-	-	4
Oued Ed-dhab - Lagouira	10	-	1	-	4
Boujdour	5	-	-	-	2
Laayoune	18	1	1	1	18
Tarfaya	2	-	1	-	-
Laayoune-Boujdour-Sakia Al Hamra	25	1	2	1	20
Assa Zag	5	-	2	-	-
Es-smara	6	-	-	-	1
Guelmim	19	-	8	-	4
Tantan	8	-	-	-	2
Tata	14	-	9	-	-
Guelmim - Es-smara	52	-	19	-	7
Agadir Ida Outanane	32	-	12	-	37
Chtouka Ait Baha	19	1	15	1	3
Inzegane Ait Melloul	28	-	4	-	18
Ouarzazate	18	2	12	2	4
Taroudant	37	-	28	-	6
Tiznit	15	3	9	3	4
Zagoura	26	-	21	-	-
Sidi Ifni	11	7	10	7	-
Tinghir	25	3	21	3	-
Sous-Massa-Draa	211	16	132	16	72
Kenitra	43	-	22	-	37
Sidi Kacem	26	-	14	-	8
Sidi Slimane	14	-	7	-	5
Gharb - Chrarda - Beni Hssen	83	-	43	-	50
Benslimane	15	-	8	-	9
Khouribga	35	-	18	-	15
Settat	23	1	14	-	14
Berrechid	19	2	4	-	19
Chaouia - Ourdigha	92	3	44	-	57
Al Haouz	24	1	20	1	1
Chichaoua	17	-	14	-	1
El Kelaa Des Sraghna	28	-	20	-	3
Essaouira	28	1	21	1	3
Marrakech	60	-	17	-	59
Rehamna	16	-	11	-	3
Marrakech - Tensift - Al Haouz	173	2	103	2	70
Berkane	18	-	8	-	7
Figuig	8	-	4	-	1
Jerada	12	2	5	2	-
Nador	28	-	5	-	8
Oujda Angad	28	1	2	1	23
Taourirt	14	-	2	-	3
Driouch	11	1	6	1	2
L'Oriental	119	4	32	4	44

29 - المؤسسات التعليمية حسب الإقليم والجهة والوسط ونوع التعليم

29- Etablissements scolaires par province, région, milieu et type d'enseignement

	Enseignement public				التعليم الخاصي Enseig. privé	
	المجموع		التعليم العمومي			
	Total	الملحقات منها Dt annexes	Rural	قروي الملحقات منها Dt annexes		
Casablanca Anfa	الدار البيضاء انفا	23	-	-	-	41
Al fida - Mers Soutan	الغذاء مرس السلطان	17	-	-	-	10
Ain Sebaa - Hay Mohamadi	عين السبع الحي المحمدي	20	-	-	-	30
Ain Chok	عين الشق	13	-	-	-	47
Hay Hassani	الحي الحسني	21	-	-	-	33
Ben Msik	بن مسيك	11	-	-	-	6
Moulay R'Chid - Sidi Othman	مولاي رشيد سيدي عثمان	21	-	-	-	18
Sidi Bernoussi	سيدي البرنوصي	28	-	-	-	34
Mediouna	مديونة	12	-	4	-	3
Mohammadia	المحمدية	16	-	5	-	22
Nouaceur	النواصر	14	-	1	-	4
Grand Casablanca	الدار البيضاء الكبرى	196	-	10	-	248
Khemisset	الخميسات	29	1	17	1	10
Rabat	الرباط	30	-	-	-	57
Salé	سلا	51	-	2	-	35
Skhirate Temara	الصخيرات تمارة	36	1	9	1	29
Rabat - Salé - Zemmour - Zaer	الرباط - سلا - زمور - زعير	146	2	28	2	131
El Jadida	الجديدة	32	-	17	-	28
Safi	اسفي	34	-	17	-	16
Sidi Bennour	سيدي بنور	18	-	13	-	3
Youssoufia	اليوسيفية	13	-	6	-	3
Doukala - Abda	دكالة - عبدة	97	-	53	-	50
Azilal	ازيلال	35	3	27	3	3
Beni Mellal	بني ملال	18	-	7	-	10
Fkih ben Salah	الفقيه بن صالح	27	1	19	1	5
Tadla - Azilal	تادلة - ازيلال	80	4	53	4	18
Meknes	مكناس	47	-	8	-	45
El Hajeb	الحاجب	14	-	6	-	6
Errachidia	الراشيدية	33	-	24	-	9
Ifrane	يفرن	13	-	8	-	7
Khenifra	خنيفرة	16	-	10	-	7
Midelt	ميدلت	14	-	9	-	4
Meknès - Tafilalet	مكناس - تافيلالت	137	-	65	-	78
Boulmane Mayssour	بولمان - ميسور	16	-	8	-	-
Fès	فاس	61	-	2	-	54
Sefrou	صفرو	21	1	11	1	12
Moulay Yacoub	مولاي يعقوب	13	-	12	-	-
Fès - Boulmane	فاس - بولمان	111	1	33	1	66
Al Houceima	الحسيمة	31	-	21	-	3
Taounate	تاونات	40	1	30	1	1
Taza	تازة	31	-	18	-	9
Guercif	كرسيف	8	-	4	-	3
Taza - Al Hoceima - Taounate	تازة - الحسيمة - تاونات	110	1	73	1	16
Chefchaouen	شفشاون	17	-	14	-	2
Fahs Anjra	الفحص العنجرة	7	-	7	-	-
Larache	العرانش	21	-	8	-	10
Tanger Assilah	طنجة اصيلا	39	1	4	1	34
Tetouan	تطوان	28	-	8	-	17
M'diq-Fnidaq	المضيق الفينديق	12	-	2	-	7
Ouezzane	وزان	15	-	13	-	3
Tanger - Tetouan	طنجة - تطوان	139	1	56	1	73
NATIONAL	المجموع الوطني	1 781	35	747	32	1 004

30- عدد المطاعم والداخليات ودور الطالب حسب الإقليم والجهة والوسط

30- Nombre de cantines scolaires, internats et Dar Ettalib par province, région et milieu

	المطاعم المدرسية		الداخليات		دار الطالب (*)	
	Cantines scolaires		Internats		Dar Ettalib (*)	
	مجموع Total	قروي Rural	مجموع Total	قروي Rural	مجموع Total	قروي Rural
Aousserd	-	-	-	-	-	-
Oued Ed-dahab	-	-	-	-	-	-
Oued Ed-dhab - Lagouira	-	-	-	-	-	-
Boujdour	-	-	-	-	-	-
Laayoune	-	-	-	-	1	-
Tarfaya	-	-	-	-	-	-
Laayoune-Boujdour-Sakia Al Hamra	-	-	-	-	1	-
Assa Zag	-	-	2	1	-	-
Es-smara	-	-	1	-	-	-
Guelmim	-	-	5	4	-	-
Tantan	-	-	-	-	-	-
Tata	1	1	11	7	6	4
Guelmim - Es-smara	1	1	19	12	6	4
Agadir Ida Outanane	4	4	4	3	9	8
Chtouka Ait Baha	6	6	6	4	-	-
Inzegane Ait Melloul	5	2	1	-	-	-
Ouarzazate	3	3	6	4	16	12
Taroudant	15	15	5	4	20	18
Tiznit	2	2	3	2	12	12
Zagoura	17	17	1	-	37	34
Sidi Ifni	1	1	-	-	7	6
Tinghir	9	9	4	3	-	-
Sous-Massa-Draa	62	59	30	20	101	90
Kenitra	18	15	10	6	-	-
Sidi Kacem	9	7	5	3	29	19
Sidi Slimane	7	5	5	3	-	-
Gharb - Chrarda - Beni Hssen	34	27	20	12	29	19
Benslimane	8	7	8	6	3	2
Khouribga	10	9	8	5	16	16
Settat	9	9	4	1	19	11
Berrechid	3	2	-	-	7	3
Chaouia - Ourdigha	30	27	20	12	45	32
Al Haouz	10	10	5	4	36	30
Chichaoua	8	7	4	3	21	16
El Kelaa Des Sraghna	5	5	4	2	20	15
Essaouira	6	6	9	7	47	33
Marrakech	12	12	8	7	3	3
Rehamna	5	4	5	4	11	9
Marrakech - Tensift - Al Haouz	46	44	35	27	138	106
Berkane	8	6	5	3	-	-
Figuig	-	-	2	1	-	-
Jerada	2	2	3	1	2	2
Nador	4	2	2	-	-	-
Oujda Angad	4	1	3	-	1	1
Taurirt	2	2	3	1	4	2
Driouch	2	-	4	1	-	-
L'Oriental	22	13	22	7	7	5

30- عدد المطاعم والداخليات ودور الطالب حسب الإقليم والجهة والوسط

30- Nombre de cantines scolaires, internats et Dar Ettalib par province, région et milieu

	المطاعم المدرسية		الداخليات		دار الطالب (*)	
	Cantines scolaires		Internats		Dar Ettalib (*)	
	مجموع Total	قروي Rural	مجموع Total	قروي Rural	مجموع Total	قروي Rural
Casablanca Anfa	-	-	-	-	-	-
Al fida - Mers Soutan	1	-	1	-	-	-
Ain Sebaa - Hay Mohamadi	-	-	-	-	-	-
Ain Chok	1	-	1	-	-	-
Hay Hassani	-	-	-	-	-	-
Ben Msik	-	-	-	-	-	-
Moulay R'Chid - Sidi Othman	-	-	-	-	-	-
Sidi Bernoussi	-	-	-	-	-	-
Mediouna	2	2	-	-	4	3
Mohammadia	3	3	-	-	2	1
Nouaceur	4	1	1	-	-	-
Grand Casablanca	11	6	3	-	6	4
Khemisset	6	6	7	6	4	3
Rabat	-	-	-	-	2	-
Salé	2	1	3	2	-	-
Skhirate Temara	6	4	3	2	-	-
Rabat - Salé - Zemmour - Zaer	14	11	13	10	6	3
El Jadida	6	6	5	5	-	-
Safi	1	1	18	15	-	-
Sidi Bennour	6	6	7	6	15	11
Youssofia	1	1	6	5	3	-
Doukala - Abda	14	14	36	31	18	11
Azilal	11	10	4	3	25	20
Beni Mellal	3	3	2	-	-	-
Fkih ben Salah	9	9	1	1	-	-
Tadla - Azilal	23	22	7	4	25	20
Meknes	4	4	2	1	9	8
El Hajeb	4	3	5	3	7	1
Errachidia	25	20	10	4	3	1
Ifrane	6	5	6	6	5	3
Khenifra	7	7	5	4	11	9
Midelt	3	3	8	4	11	9
Meknès - Tafilalet	49	42	36	22	46	31
Boulmane Mayssour	3	3	7	4	-	-
Fès	3	1	1	-	2	1
Sefrou	7	7	4	3	10	1
Moulay Yacoub	3	3	6	6	5	4
Fès - Boulmane	16	14	18	13	17	6
Al Houceima	13	12	8	5	8	7
Taounate	19	19	9	6	32	24
Taza	12	12	4	2	27	20
Guercif	4	4	1	1	-	-
Taza - Al Hoceima - Taounate	48	47	22	14	67	51
Chefchaouen	10	10	5	4	25	25
Fahs Anjra	6	6	1	1	5	5
Larache	6	6	7	5	3	3
Tanger Assilah	2	2	1	1	6	-
Tetouan	5	5	5	5	-	-
M'diq-Fnidaq	1	1	-	-	1	-
Ouezzane	8	8	4	4	21	20
Tanger - Tetouan	38	38	23	20	61	53
NATIONAL	408	365	304	204	573	435

* دور الطالب تحتضن تلاميذ التعليم الإبتدائي والثانوي الإعدادي والثانوي التأهيلي

* Dar Ettalib abrite les élèves de l'enseignement primaire, secondaire collégial et secondaire qualifiant

31- Salles et classes par province, région, milieu et type d'enseignement

	Enseignement public						التعليم العمومي		التعليم الخصوصي	
	الحجرات المستعملة		المحدثة منها		Classes		Enseignement privé			
	المجموع	قروي	المجموع	قروي	المجموع	قروي	الحجرات	الأقسام		
	Salles utilisées		Dt nouvelles création				Salles	Classes		
	Total	Rural	Total	Rural	Total	Rural				
Aousserd	8	8	-	-	3	3	-	-		
Oued Ed-dahab	163	-	-	-	132	-	52	22		
Oued Ed-dhab - Lagouira	171	8	-	-	135	3	52	22		
Boujdour	75	-	-	-	73	-	9	5		
Laayoune	327	10	-	-	321	3	177	79		
Tarfaya	25	12	-	-	20	6	-	-		
Laayoune-Boujdour-Sakia Al Hamra	427	22	-	-	414	9	186	84		
Assa Zag	57	13	4	-	45	6	-	-		
Es-smara	87	-	-	-	105	-	6	5		
Guelmim	356	129	6	6	313	87	20	15		
Tantan	131	-	-	-	153	-	12	8		
Tata	203	105	-	-	205	116	-	-		
Guelmim - Es-smara	834	247	10	6	821	209	38	28		
Agadir Ida Outanane	552	147	21	2	694	209	394	195		
Chtouka Ait Baha	316	228	-	-	413	309	5	8		
Inzegane Ait Melloul	568	56	19	-	752	82	177	84		
Ouarzazate	280	154	9	6	366	220	25	13		
Taroudant	709	389	18	11	908	469	32	27		
Tiznit	270	164	13	-	284	158	45	15		
Zagoura	402	301	21	19	499	365	5	-		
Sidi Ifni	152	106	1	1	160	112	-	-		
Tinghir	375	254	14	10	482	331	-	-		
Sous-Massa-Draa	3 624	1 799	116	49	4 558	2 255	683	342		
Kenitra	813	274	26	26	1 098	432	393	163		
Sidi Kacem	487	210	24	12	608	281	29	23		
Sidi Slimane	263	94	1	1	363	126	37	13		
Gharb - Chrarda - Beni Hssen	1 563	578	51	39	2 069	839	459	199		
Benslimane	228	92	12	12	264	102	71	35		
Khouribga	675	185	9	9	777	201	242	96		
Settat	473	190	3	3	644	239	152	68		
Berrechid	346	47	-	-	508	72	161	82		
Chaouia - Ourdigha	1 722	514	24	24	2 193	614	626	281		
Al Haouz	366	255	5	5	491	334	5	2		
Chichaoua	247	166	14	5	305	180	6	3		
El Kelaa Des Sraghna	452	238	-	-	585	309	43	17		
Essaouira	395	219	4	4	443	253	33	14		
Marrakech	1 245	229	28	10	1 447	336	692	331		
Rehamna	265	152	12	10	316	155	24	14		
Marrakech - Tensift - Al Haouz	2 970	1 259	63	34	3 587	1 567	803	381		
Berkane	324	96	3	3	352	83	56	27		
Figuig	176	88	-	-	152	79	3	3		
Jerada	187	39	-	-	174	39	-	-		
Nador	539	72	5	1	607	85	65	41		
Oujda Angad	651	10	-	-	661	9	172	113		
Taurirt	217	20	-	-	251	16	17	13		
Driouch	183	99	-	-	207	115	12	3		
L'Oriental	2 277	424	8	4	2 404	426	325	200		

31- Salles et classes par province, région, milieu et type d'enseignement

	Enseignement public						التعليم العمومي		التعليم الخصوصي	
	الحجرات المستعملة		المحدث منها		Classes		الحجرات	الأقسام		
	Salles utilisées		Dt nouvelles création		الأقسام					
	المجموع	قروي	المجموع	قروي	المجموع	قروي	Salles	Classes		
Total	Rural	Total	Rural	Total	Rural					
Casablanca Anfa	الدار البيضاء انفا	529	-	-	-	321	-	561	260	
Al fida - Mers Soutan	الغذاء مرس السلطان	422	-	-	-	317	-	95	44	
Ain Sebaa - Hay Mohamadi	عين السبع الحي المحمدي	529	-	-	-	425	-	259	163	
Ain Chok	عين الشق	331	-	-	-	352	-	527	302	
Hay Hassani	الحي الحسني	432	-	38	-	465	-	281	143	
Ben Msik	بن مسيك	285	-	-	-	318	-	32	12	
Moulay R'Chid - Sidi Othman	مولاي رشيد سيدي عثمان	491	-	-	-	616	-	161	96	
Sidi Bernoussi	سيدي البرنوصي	583	-	59	-	745	-	288	149	
Mediouna	مديونة	189	45	-	-	234	51	39	8	
Mohammadia	المحمدية	380	92	-	-	441	143	219	114	
Nouaceur	النواصر	273	11	19	-	358	14	21	12	
Grand Casablanca	الدار البيضاء الكبرى	4 444	148	116	-	4 592	208	2 483	1 303	
Khemisset	الخميسات	572	221	-	-	727	268	69	38	
Rabat	الرباط	741	-	25	-	528	-	562	319	
Salé	سلا	1 061	26	12	-	1 197	24	305	190	
Skhirate Temara	الصخيرات تمارة	606	99	20	-	719	132	237	145	
Rabat - Salé - Zemmour - Zaer	الرباط - سلا - زمور - زعير	2 980	346	57	-	3 171	424	1 173	692	
El Jadida	الجديدة	558	261	18	18	787	404	260	145	
Safi	اسفي	657	185	-	-	710	235	170	85	
Sidi Bennour	سيدي بنور	319	198	10	6	471	285	30	12	
Youssoufia	اليوسيفية	212	71	-	-	264	89	33	14	
Doukala - Abda	دكالة - عبدة	1 746	715	28	24	2 232	1 013	493	256	
Azilal	ازيلال	449	333	3	3	578	412	19	6	
Beni Mellal	بني ملال	549	184	5	-	726	256	101	54	
Fkih ben Salah	الفقيه بن صالح	460	228	4	-	580	296	54	26	
Tadla - Azilal	تادلة - ازيلال	1 458	745	12	3	1 884	964	174	86	
Meknes	مكناس	884	119	13	-	1 032	142	394	218	
El Hajeb	الحاجب	278	87	11	2	317	99	50	21	
Errachidia	الراشيدية	551	257	-	-	687	300	75	43	
Ifrane	يفرن	210	83	4	4	220	97	44	23	
Khenifra	خنيفرة	373	167	2	2	516	237	52	21	
Midelt	ميدلت	293	154	-	-	360	201	38	14	
Meknès - Tafilalet	مكناس - تافيلالت	2 589	867	30	8	3 132	1 076	653	340	
Boulmane Mayssour	بولمان - ميسور	230	92	20	9	260	112	-	-	
Fès	فاس	1 145	18	29	-	1 416	22	522	293	
Sefrou	صفرو	357	127	5	-	388	119	98	55	
Moulay Yacoub	مولاي يعقوب	160	149	49	49	160	149	-	-	
Fès - Boulmane	فاس - بولمان	1 892	386	103	58	2 224	402	620	348	
Al Houceima	الحسيمة	459	225	10	10	442	215	26	12	
Taounate	تاونات	536	331	6	4	733	478	15	3	
Taza	تازة	563	235	3	3	680	279	90	40	
Guercif	كرسيف	158	42	2	-	237	66	37	8	
Taza - Al Hoceima - Taounate	تازة - الحسيمة - تاونات	1 716	833	21	17	2 092	1 038	168	63	
Chefchaouen	شفشاون	306	228	18	18	385	295	14	8	
Fahs Anjra	الفحص العنجرة	78	78	20	20	73	73	-	-	
Larache	العرانش	407	94	2	-	530	159	73	46	
Tanger Assilah	طنجة اصيلا	785	41	7	-	1 098	37	427	227	
Tetouan	تطوان	482	85	4	-	605	113	188	125	
M'diq-Fnidaq	المضيق الفنيديق	170	13	1	-	260	12	45	25	
Ouezzane	وزان	291	189	-	-	386	271	18	8	
Tanger - Tetouan	طنجة - تطوان	2 519	728	52	38	3 337	960	765	439	
NATIONAL	المجموع الوطني	32 932	9 619	691	304	38 845	12 007	9 701	5 064	

32- Nouveaux inscrits en 1ère année secondaire collégial par province, région, milieu le sexe et type d'enseignement

	التعليم العمومي				التعليم الخصوصي		المجموع	
	Enseignement public		Enseignement privé		Total			
	Total	المجموع	Rural	قروي	مجموع	إناث	مجموع	إناث
	مجموع	إناث	مجموع	إناث	مجموع	إناث	مجموع	إناث
	Total	Filles	Total	Filles	Total	Filles	Total	Filles
Aousserd اوسرد	12	5	12	5	-	-	12	5
Oued Ed-dahab وادي الذهب	1 699	853	-	-	162	75	1 861	928
Oued Ed-dhab - Lagouira وادي الذهب - الكويرة	1 711	858	12	5	162	75	1 873	933
Boujdour بوجدور	906	482	-	-	27	16	933	498
Laayoune العيون	3 420	1 695	20	7	542	247	3 962	1 942
Tarfaya طرفاية	166	90	44	18	-	-	166	90
Laayoune-Boujdour-Sakia Al Hamra العيون - بوجدور - الساقية الحمراء	4 492	2 267	64	25	569	263	5 061	2 530
Assa Zag اسا الزاك	461	205	47	14	-	-	461	205
Es-smara السمارة	1 043	544	-	-	24	12	1 067	556
Guelmim كلميم	3 212	1 529	785	344	139	53	3 351	1 582
Tantan طان طان	1 608	778	-	-	33	12	1 641	790
Tata طاطا	2 254	1 035	1 312	578	-	-	2 254	1 035
Guelmim - Es-smara كلميم - السمارة	8 578	4 091	2 144	936	196	77	8 774	4 168
Agadir Ida Outanane اكادير ادا وتنان	8 331	3 914	2 747	1 151	1 495	726	9 826	4 640
Chtouka Ait Baha اشتوكة ايت باهه	5 407	2 254	4 081	1 630	35	13	5 442	2 267
Inzegane Ait Melloul انزكان ايت ملول	8 770	4 296	948	445	702	323	9 472	4 619
Ouarzazate ورزازات	4 441	1 922	2 696	1 103	87	45	4 528	1 967
Taroudant تارودانت	9 674	4 097	5 150	1 964	158	70	9 832	4 167
Tiznit تزنيت	2 951	1 273	1 556	611	119	66	3 070	1 339
Zagoura زاكورة	5 792	2 639	4 253	1 853	-	-	5 792	2 639
Sidi Ifni سيدي افني	1 727	693	1 224	464	-	-	1 727	693
Tinghir تنغير	5 309	2 362	3 738	1 626	-	-	5 309	2 362
Sous-Massa-Draa سوس - ماسة - درعة	52 402	23 450	26 393	10 847	2 596	1 243	54 998	24 693
Kenitra القنيطرة	14 053	6 480	6 186	2 734	1 312	647	15 365	7 127
Sidi Kacem سيدي قاسم	7 902	3 513	3 858	1 600	205	105	8 107	3 618
Sidi Slimane سيدي سليمان	4 692	2 126	1 748	758	93	42	4 785	2 168
Gharb - Chrarda - Beni Hssen الغرب - شراردة - بني حسين	26 647	12 119	11 792	5 092	1 610	794	28 257	12 913
Benslimane ابن سليمان	3 204	1 509	1 391	633	290	147	3 494	1 656
Khouribga خريبكة	8 530	3 993	2 327	967	917	480	9 447	4 473
Settat سطات	8 076	3 413	3 134	1 181	601	276	8 677	3 689
Berrechid برشيد	6 434	2 977	904	311	784	405	7 218	3 382
Chaouia - Ourdigha الشاوية - وردية	26 244	11 892	7 756	3 092	2 592	1 308	28 836	13 200
Al Haouz الحوز	6 759	2 525	4 577	1 635	13	5	6 772	2 530
Chichaoua شيشاوة	4 081	1 499	2 514	821	13	8	4 094	1 507
El Kelaa Des Sraghna قلعة السراغنة	7 725	3 266	4 049	1 584	173	87	7 898	3 353
Essaouira الصويرة	5 542	2 043	3 238	1 048	87	39	5 629	2 082
Marrakech مراكش	17 684	8 665	4 787	2 070	2 693	1 296	20 377	9 961
Rehamna الرحامنة	3 983	1 694	2 059	788	132	55	4 115	1 749
Marrakech - Tensift - Al Haouz مراكش - تانسيفت - الحوز	45 774	19 692	21 224	7 946	3 111	1 490	48 885	21 182
Berkane بركان	3 733	1 778	884	437	205	102	3 938	1 880
Figuig فكيك	1 647	707	896	377	21	14	1 668	721
Jerada جرادة	1 668	721	349	126	-	-	1 668	721
Nador الناظور	7 045	3 270	1 052	417	392	204	7 437	3 474
Oujda Angad وجدة انكاد	7 468	3 709	82	39	879	434	8 347	4 143
Taourirt تاوريرت	2 887	1 321	150	51	79	39	2 966	1 360
Driouch الدريوش	2 342	1 047	1 340	574	7	4	2 349	1 051
L'Oriental الشرق	26 790	12 553	4 753	2 021	1 583	797	28 373	13 350

32- Nouveaux inscrits en 1ère année secondaire collégial par province, région, milieu le sexe et type d'enseignement

	التعليم العمومي				التعليم الخصوصي		المجموع	
	Enseignement public		Enseignement privé		Total			
	Total	المجموع	Rural	قروي	مجموع	إناث	مجموع	إناث
	مجموع	إناث	مجموع	إناث	مجموع	إناث	مجموع	إناث
	Total	Filles	Total	Filles	Total	Filles	Total	Filles
Casablanca Anfa الدار البيضاء انفا	3 250	1 617	-	-	2 259	1 109	5 509	2 726
Al fida - Mers Soutan الفداء مرس السلطان	3 198	1 591	-	-	391	185	3 589	1 776
Ain Sebaa - Hay Mohamadi عين السبع الحي المحمدي	4 338	2 160	-	-	1 665	840	6 003	3 000
Ain Chok عين الشق	3 877	1 940	-	-	2 716	1 325	6 593	3 265
Hay Hassani الحي الحسني	5 465	2 715	-	-	1 378	650	6 843	3 365
Ben Msik بن مسيك	3 563	1 772	-	-	49	21	3 612	1 793
Moulay R'Chid - Sidi Othman مولاي رشيد سيدي عثمان	6 737	3 423	-	-	908	441	7 645	3 864
Sidi Bernoussi سيدي البرنوصي	8 718	4 396	-	-	1 326	615	10 044	5 011
Mediouna مديونة	3 051	1 464	707	340	88	43	3 139	1 507
Mohammadia المحمدية	5 208	2 566	1 749	813	966	485	6 174	3 051
Nouaceur النواصر	4 784	2 367	172	74	69	37	4 853	2 404
Grand Casablanca الدار البيضاء الكبرى	52 189	26 011	2 628	1 227	11 815	5 751	64 004	31 762
Khemisset الخميسات	7 936	3 631	2 984	1 284	330	149	8 266	3 780
Rabat الرباط	5 769	2 851	-	-	2 635	1 338	8 404	4 189
Salé سلا	13 586	6 806	234	118	1 726	871	15 312	7 677
Skhirate Temara الصخيرات تمارة	7 317	3 722	1 450	702	1 173	610	8 490	4 332
Rabat - Salé - Zemmour - Zaer الرباط - سلا - زمور - زعير	34 608	17 010	4 668	2 104	5 864	2 968	40 472	19 978
El Jadida الجديدة	10 576	4 758	5 852	2 457	1 211	601	11 787	5 359
Safi اسفي	8 643	3 959	3 297	1 256	801	364	9 444	4 323
Sidi Bennour سيدي بنور	6 373	2 968	3 924	1 790	99	49	6 472	3 017
Yousseoufia اليوسيفية	2 788	1 251	1 115	421	133	76	2 921	1 327
Doukala - Abda دكالة - عبدة	28 380	12 936	14 188	5 924	2 244	1 090	30 624	14 026
Azilal ازيلال	7 042	2 772	4 900	1 912	56	21	7 098	2 793
Beni Mellal بني ملال	8 157	3 812	3 144	1 393	441	218	8 598	4 030
Fkih ben Salah الفقيه بن صالح	7 282	3 233	3 683	1 556	255	117	7 537	3 350
Tadla - Azilal تادلة - ازيلال	22 481	9 817	11 727	4 861	752	356	23 233	10 173
Meknes مكناس	11 334	5 558	1 745	799	1 869	929	13 203	6 487
El Hajeb الحاجب	3 412	1 607	1 139	504	168	82	3 580	1 689
Errachidia الراشيدية	6 802	3 348	3 058	1 511	290	141	7 092	3 489
Ifrane يفرن	2 346	1 162	1 144	499	156	78	2 502	1 240
Khenifra خنيفرة	5 562	2 588	2 505	1 099	136	59	5 698	2 647
Midelt ميدلت	4 467	1 922	2 635	1 044	123	53	4 590	1 975
Meknès - Tafilalet مكناس - تافيلالت	33 923	16 185	12 226	5 456	2 742	1 342	36 665	17 527
Boulmane Mayssour بولمان - ميسور	2 872	1 207	1 272	509	-	-	2 872	1 207
Fès فاس	16 599	8 378	225	86	2 124	1 058	18 723	9 436
Sefrou صفرو	4 191	1 911	1 331	577	400	171	4 591	2 082
Moulay Yacoub مولاي يعقوب	2 341	934	2 213	887	-	-	2 341	934
Fès - Boulmane فاس - بولمان	26 003	12 430	5 041	2 059	2 524	1 229	28 527	13 659
Al Houceima الحسيمة	4 792	2 086	2 507	1 006	64	27	4 856	2 113
Taounate تاونات	8 771	3 490	5 853	2 305	21	9	8 792	3 499
Taza تازة	7 457	3 256	3 113	1 207	300	165	7 757	3 421
Guercif كرسيف	3 152	1 355	799	297	86	40	3 238	1 395
Taza - Al Hoceima - Taounate تازة - الحسيمة - تاونات	24 172	10 187	12 272	4 815	471	241	24 643	10 428
Chefchaouen شفشاون	5 553	2 265	4 478	1 760	60	28	5 613	2 293
Fahs Anjra الفحص العنجرة	911	442	911	442	-	-	911	442
Larache العرائش	6 571	3 074	2 099	921	407	184	6 978	3 258
Tanger Assilah طنجة اصيلا	13 795	7 010	431	221	1 699	829	15 494	7 839
Tetouan تطوان	7 191	3 702	1 689	891	990	493	8 181	4 195
M'diq-Fnidaq المضيق الفنيديق	3 167	1 602	144	68	228	128	3 395	1 730
Ouezzane وزان	5 144	2 335	3 758	1 671	58	30	5 202	2 365
Tanger - Tetouan طنجة - تطوان	42 332	20 430	13 510	5 974	3 442	1 692	45 774	22 122
T O T A L المجموع	456 726	211 928	150 398	62 384	42 273	20 716	498 999	232 644
Missions البعثات	-	-	-	-	2 676	1 327	2 676	1 327
NATIONAL المجموع الوطني	456 726	211 928	150 398	62 384	44 949	22 043	501 675	233 971

33- Effectifs des élèves du secondaire collégial par province, région, milieu, le sexe et type d'enseignement

	التعليم العمومي				التعليم الخصوصي		المجموع	
	Enseignement public		Enseignement privé		Total			
	Total	المجموع	Rural	قروي	مجموع	إناث	مجموع	إناث
	مجموع	إناث	مجموع	إناث	مجموع	إناث	مجموع	إناث
	Total	Filles	Total	Filles	Total	Filles	Total	Filles
Aousserd اوسرد	53	24	53	24	-	-	53	24
Oued Ed-dahab وادي الذهب	4 913	2 359	-	-	476	232	5 389	2 591
Oued Ed-dhab - Lagouira وادي الذهب - الكويرة	4 966	2 383	53	24	476	232	5 442	2 615
Boujdour بوجدور	2 718	1 330	-	-	84	40	2 802	1 370
Laayoune العيون	11 685	5 771	54	19	2 002	870	13 687	6 641
Tarfaya طرفاية	589	302	146	67	-	-	589	302
Laayoune-Boujdour-Sakia Al Hamra العيون - بوجدور - الساقية الحمراء	14 992	7 403	200	86	2 086	910	17 078	8 313
Assa Zag اسا الزاك	1 525	661	151	50	-	-	1 525	661
Es-smara السمارة	3 673	1 755	-	-	125	50	3 798	1 805
Guelmim كلميم	10 988	4 924	2 657	1 055	347	157	11 335	5 081
Tantan طان طان	5 252	2 492	-	-	147	53	5 399	2 545
Tata طاطا	7 437	3 227	4 113	1 789	-	-	7 437	3 227
Guelmim - Es-smara كلميم - السمارة	28 875	13 059	6 921	2 894	619	260	29 494	13 319
Agadir Ida Outanane اكادير ادا وتنان	27 500	12 515	8 291	3 336	4 312	2 111	31 812	14 626
Chtouka Ait Baha اشتوكة ايت باهه	16 237	6 495	12 056	4 599	113	49	16 350	6 544
Inzegane Ait Melloul انزكان ايت ملول	29 805	14 002	3 167	1 325	1 940	857	31 745	14 859
Ouarzazate ورزازات	13 951	5 757	8 262	3 224	241	125	14 192	5 882
Taroudant تارودانت	33 520	13 246	16 846	5 868	661	247	34 181	13 493
Tiznit تزنيت	9 512	3 835	4 959	1 762	318	170	9 830	4 005
Zagoura زاكورة	18 913	7 982	13 703	5 525	-	-	18 913	7 982
Sidi Ifni سيدي إفني	5 332	1 932	3 596	1 216	-	-	5 332	1 932
Tinghir تنغير	17 590	7 241	11 918	4 752	-	-	17 590	7 241
Sous-Massa-Draa سوس - ماسة - درعة	172 360	73 005	82 798	31 607	7 585	3 559	179 945	76 564
Kenitra القنيطرة	42 839	18 951	17 397	6 940	3 617	1 790	46 456	20 741
Sidi Kacem سيدي قاسم	24 393	10 385	11 191	4 324	486	234	24 879	10 619
Sidi Slimane سيدي سليمان	14 630	6 319	5 125	2 053	271	131	14 901	6 450
Gharb - Chrarda - Beni Hssen الغرب - شراردة - بني حسين	81 862	35 655	33 713	13 317	4 374	2 155	86 236	37 810
Benslimane ابن سليمان	10 299	4 646	4 008	1 703	831	391	11 130	5 037
Khouribga خريبكة	28 395	12 801	7 236	2 851	2 578	1 268	30 973	14 069
Settat سطات	24 742	10 100	9 095	3 199	1 661	800	26 403	10 900
Berrechid برشيد	20 362	8 987	2 661	866	2 110	1 044	22 472	10 031
Chaouia - Ourdigha الشاوية - ورديفة	83 798	36 534	23 000	8 619	7 180	3 503	90 978	40 037
Al Haouz الحوز	20 015	7 019	13 287	4 369	23	8	20 038	7 027
Chichaoua شيشاوة	11 430	4 035	6 541	2 080	38	23	11 468	4 058
El Kelaa Des Sraghna قلعة السراغنة	23 953	9 246	12 223	4 172	459	257	24 412	9 503
Essaouira الصويرة	16 418	6 040	9 131	2 846	341	140	16 759	6 180
Marrakech مراكش	59 246	27 802	14 758	5 838	7 696	3 691	66 942	31 493
Rehamna الرحامنة	12 349	4 981	5 717	1 960	331	141	12 680	5 122
Marrakech - Tensift - Al Haouz مراكش - تانسيفت - الحوز	143 411	59 123	61 657	21 265	8 888	4 260	152 299	63 383
Berkane بركان	12 684	5 661	2 894	1 233	562	271	13 246	5 932
Figuig فكيك	5 404	2 269	2 905	1 154	56	29	5 460	2 298
Jerada جرادة	5 401	2 278	972	364	-	-	5 401	2 278
Nador الناظور	22 126	9 767	3 184	1 225	997	516	23 123	10 283
Oujda Angad وجدة انكاد	25 153	12 039	195	101	2 512	1 223	27 665	13 262
Taourirt تاوريرت	9 499	3 981	506	157	173	91	9 672	4 072
Driouch الدريوش	7 504	2 903	4 239	1 549	33	16	7 537	2 919
L'Oriental الشرق	87 771	38 898	14 895	5 783	4 333	2 146	92 104	41 044

33- Effectifs des élèves du secondaire collégial par province, région, milieu, le sexe et type d'enseignement
33- أعداد التلاميذ بالتعليم الثانوي الإعدادي حسب الإقليم والجهة والوسط والجنس ونوع التعليم

	التعليم العمومي				التعليم الخصوصي		المجموع	
	Enseignement public		Enseignement privé		Total		Total	
	Total	المجموع	Rural	قروي	مجموع	إناث	مجموع	إناث
مجموع	إناث	مجموع	إناث	مجموع	إناث	مجموع	إناث	
Total	Filles	Total	Filles	Total	Filles	Total	Filles	
Casablanca Anfa الدار البيضاء انفا	11 088	5 397	-	-	6 571	3 243	17 659	8 640
Al fida - Mers Souttan الغداء مرس السلطان	11 422	5 620	-	-	1 262	568	12 684	6 188
Ain Sebaa - Hay Mohamadi عين السبع الحي المحمدي	14 897	7 208	-	-	4 554	2 215	19 451	9 423
Ain Chok عين الشق	13 615	6 579	-	-	7 799	3 763	21 414	10 342
Hay Hassani الحي الحسني	18 708	9 126	-	-	3 723	1 761	22 431	10 887
Ben Msik بن مسيك	12 577	6 115	-	-	354	113	12 931	6 228
Moulay R'Chid - Sidi Othman مولاي رشيد سيدي عثمان	23 340	11 656	-	-	2 281	1 114	25 621	12 770
Sidi Bernoussi سيدي البرنوصي	30 336	14 800	-	-	3 628	1 689	33 964	16 489
Mediouna مديونة	9 500	4 513	2 007	928	143	72	9 643	4 585
Mohammadia المحمدية	17 744	8 437	5 688	2 556	2 765	1 403	20 509	9 840
Nouaceur النواصر	15 239	7 148	565	230	203	104	15 442	7 252
Grand Casablanca الدار البيضاء الكبرى	178 466	86 599	8 260	3 714	33 283	16 045	211 749	102 644
Khemisset الخميسات	27 546	12 060	9 898	3 836	966	392	28 512	12 452
Rabat الرباط	19 709	9 688	-	-	7 734	3 845	27 443	13 533
Salé سلا	47 972	23 231	864	331	4 817	2 222	52 789	25 453
Skhirate Temara الصخيرات تمارة	27 262	13 339	5 178	2 496	3 275	1 649	30 537	14 988
Rabat - Salé - Zemmour - Zaer الرباط - سلا - زمور - زعير	122 489	58 318	15 940	6 663	16 792	8 108	139 281	66 426
El Jadida الجديدة	31 221	13 520	16 271	6 451	3 464	1 708	34 685	15 228
Safi اسفي	28 266	12 207	9 295	3 109	2 124	986	30 390	13 193
Sidi Bennour سيدي بنور	19 890	8 442	12 007	4 986	299	139	20 189	8 581
Yousseoufia اليوسيفية	9 640	4 026	3 162	1 028	342	160	9 982	4 186
Doukala - Abda دكالة - عبدة	89 017	38 195	40 735	15 574	6 229	2 993	95 246	41 188
Azilal ازيلال	21 981	8 075	15 281	5 417	121	48	22 102	8 123
Beni Mellal بني ملال	27 484	12 480	9 832	4 108	1 243	619	28 727	13 099
Fkih ben Salah الفقيه بن صالح	23 083	9 457	11 460	4 305	683	315	23 766	9 772
Tadla - Azilal تادلة - ازيلال	72 548	30 012	36 573	13 830	2 047	982	74 595	30 994
Meknes مكناس	39 022	18 392	5 418	2 268	4 881	2 385	43 903	20 777
El Hajeb الحاجب	11 284	4 879	3 467	1 408	424	200	11 708	5 079
Errachidia الراشيدية	24 645	11 330	10 604	4 794	915	423	25 560	11 753
Ifrane يفرن	7 697	3 623	3 462	1 451	386	181	8 083	3 804
Khenifra خنيفرة	19 272	8 422	8 504	3 420	478	176	19 750	8 598
Midelt ميدلت	13 653	5 608	7 457	2 787	262	117	13 915	5 725
Meknès - Tafilalet مكناس - تافيلالت	115 573	52 254	38 912	16 128	7 346	3 482	122 919	55 736
Boulmane Maysour بولمان - ميسور	9 839	3 786	4 383	1 597	-	-	9 839	3 786
Fès فاس	55 682	27 315	755	273	5 919	2 951	61 601	30 266
Sefrou سفرو	13 727	5 907	4 020	1 584	1 210	467	14 937	6 374
Moulay Yacoub مولاي يعقوب	6 166	2 273	5 800	2 150	-	-	6 166	2 273
Fès - Boulmane فاس - بولمان	85 414	39 281	14 958	5 604	7 129	3 418	92 543	42 699
Al Houceima الحسيمة	15 227	6 275	7 205	2 604	198	79	15 425	6 354
Taounate تاونات	27 108	9 947	17 779	6 310	72	35	27 180	9 982
Taza تازة	25 006	9 978	10 257	3 457	742	393	25 748	10 371
Guercif كرسيف	10 068	3 937	2 441	740	163	82	10 231	4 019
Taza - Al Hoceima - Taounate تازة - الحسيمة - تاونات	77 409	30 137	37 682	13 111	1 175	589	78 584	30 726
Chefchaouen شفشاون	15 179	5 930	11 863	4 400	162	68	15 341	5 998
Fahs Anjra الفحص العنجرة	2 579	1 183	2 579	1 183	-	-	2 579	1 183
Larache العرائش	20 337	8 984	5 916	2 287	910	441	21 247	9 425
Tanger Assilah طنجة اصيلا	45 243	22 439	1 443	647	4 698	2 296	49 941	24 735
Tetouan تطوان	23 372	11 612	4 529	2 269	2 866	1 429	26 238	13 041
M'diq-Fnidaq المضيق الفنيديق	10 351	5 135	392	184	583	297	10 934	5 432
Ouezzane وزان	15 407	6 273	10 979	4 207	132	67	15 539	6 340
Tanger - Tetouan طنجة - تطوان	132 468	61 556	37 701	15 177	9 351	4 598	141 819	66 154
T O T A L المجموع	1 491 419	662 412	453 998	173 396	118 893	57 240	1 610 312	719 652
Missions البعثات	-	-	-	-	7 793	3 885	7 793	3 885
NATIONAL المجموع الوطني	1 491 419	662 412	453 998	173 396	126 686	61 125	1 618 105	723 537

34- أعداد تلاميذ السنة الثالثة من التعليم الثانوي الإعدادي حسب الإقليم والجهة والوسط والجنس ونوع التعليم
34- Effectifs d'élèves de la 3ème année de l'enseignement secondaire collégial
par province, région, milieu, le sexe et type d'enseignement

	التعليم العمومي				التعليم الخصوصي		المجموع	
	Enseignement public		Enseignement privé		Total			
	Total	المجموع	Rural	قروي	مجموع	إناث	مجموع	إناث
	مجموع	إناث	مجموع	إناث	مجموع	إناث	مجموع	إناث
	Total	Filles	Total	Filles	Total	Filles	Total	Filles
Aousserd اوسرد	21	11	21	11	-	-	21	11
Oued Ed-dahab وادي الذهب	1 727	822	-	-	158	78	1 885	900
Oued Ed-dhab - Lagouira وادي الذهب - الكويرة	1 748	833	21	11	158	78	1 906	911
Boujdour بوجدور	828	394	-	-	41	18	869	412
Laayoune العيون	4 543	2 273	22	8	928	396	5 471	2 669
Tarfaya طرفاية	201	102	53	25	-	-	201	102
Laayoune-Boujdour-Sakia Al Hamra العيون - بوجدور - الساقية الحمراء	5 572	2 769	75	33	969	414	6 541	3 183
Assa Zag اسا الزاك	525	224	58	19	-	-	525	224
Es-smara السمارة	1 560	724	-	-	83	29	1 643	753
Guelmim كلميم	4 138	1 815	969	356	84	44	4 222	1 859
Tantan طان طان	1 781	866	-	-	60	20	1 841	886
Tata طاطا	2 641	1 080	1 355	599	-	-	2 641	1 080
Guelmim - Es-smara كلميم - السمارة	10 645	4 709	2 382	974	227	93	10 872	4 802
Agadir Ida Outanane اكادير ادا وتنان	9 725	4 434	2 903	1 142	1 412	672	11 137	5 106
Chtouka Ait Baha اشتوكة ايت باهه	5 076	2 016	3 663	1 346	26	15	5 102	2 031
Inzegane Ait Melloul انزكان ايت ملول	10 773	5 017	1 096	435	631	246	11 404	5 263
Ouarzazate ورزازات	4 741	1 921	2 636	1 021	69	34	4 810	1 955
Taroudant تارودانت	12 384	4 754	5 842	1 901	354	104	12 738	4 858
Tiznit تزنيت	3 172	1 238	1 537	505	95	51	3 267	1 289
Zagoura زاكورة	6 755	2 629	4 915	1 822	-	-	6 755	2 629
Sidi Ifni سيدي افني	1 788	575	1 098	328	-	-	1 788	575
Tinghir تنغير	6 090	2 437	4 041	1 551	-	-	6 090	2 437
Sous-Massa-Draa سوس - ماسة - درعة	60 504	25 021	27 731	10 051	2 587	1 122	63 091	26 143
Kenitra القنيطرة	13 967	6 238	5 236	2 005	1 103	543	15 070	6 781
Sidi Kacem سيدي قاسم	8 083	3 429	3 484	1 289	130	58	8 213	3 487
Sidi Slimane سيدي سليمان	5 215	2 180	1 764	641	93	47	5 308	2 227
Gharb - Chrarda - Beni Hssen الغرب - شراردة - بني حسين	27 265	11 847	10 484	3 935	1 326	648	28 591	12 495
Benslimane ابن سليمان	3 385	1 579	1 251	532	280	121	3 665	1 700
Khouribga خريبكة	10 409	4 519	2 375	880	767	373	11 176	4 892
Settat سطات	8 486	3 448	2 894	1 005	514	258	9 000	3 706
Berrechid برشيد	7 151	3 095	820	251	649	287	7 800	3 382
Chaouia - Ourdigha الشاوية - وردیغة	29 431	12 641	7 340	2 668	2 210	1 039	31 641	13 680
Al Haouz الحوز	6 426	2 195	4 186	1 301	-	-	6 426	2 195
Chichaoua شيشاوة	3 590	1 214	1 925	585	11	9	3 601	1 223
El Kelaa Des Sraghna قلعة السراغنة	8 004	2 914	3 981	1 175	122	70	8 126	2 984
Essaouira الصويرة	5 181	1 965	2 681	833	171	60	5 352	2 025
Marrakech مراكش	21 728	10 054	4 855	1 827	2 388	1 118	24 116	11 172
Rehamna الرحامنة	4 257	1 722	1 725	541	97	46	4 354	1 768
Marrakech - Tensift - Al Haouz مراكش - تانسيفت - الحوز	49 186	20 064	19 353	6 262	2 789	1 303	51 975	21 367
Berkane بركان	4 621	1 990	1 036	419	167	77	4 788	2 067
Figuig فكيك	1 894	824	1 008	398	15	8	1 909	832
Jerada جرادة	1 981	801	326	131	-	-	1 981	801
Nador الناظور	7 300	3 242	988	360	270	148	7 570	3 390
Oujda Angad وجدة انكاد	9 350	4 580	56	27	786	379	10 136	4 959
Taourirt تاوريرت	3 368	1 389	186	55	32	21	3 400	1 410
Driouch الدريوش	2 413	857	1 315	426	14	7	2 427	864
L'Oriental الشرق	30 927	13 683	4 915	1 816	1 284	640	32 211	14 323

34- أعداد تلاميذ السنة الثالثة من التعليم الثانوي الإعدادي حسب الإقليم والجهة والوسط والجنس ونوع التعليم
34- Effectifs d'élèves de la 3ème année de l'enseignement secondaire collégial
par province, région, milieu, le sexe et type d'enseignement

	التعليم العمومي				التعليم الخصوصي		المجموع	
	Enseignement public		Enseignement privé		Total			
	Total	المجموع	Rural	قروي	مجموع	إناث	مجموع	إناث
	مجموع	إناث	مجموع	إناث	مجموع	إناث	مجموع	إناث
	Total	Filles	Total	Filles	Total	Filles	Total	Filles
Casablanca Anfa الدار البيضاء انفا	3 993	1 967	-	-	2 075	987	6 068	2 954
Al fida - Mers Soutan الفداء مرس السلطان	4 178	2 046	-	-	460	203	4 638	2 249
Ain Sebaa - Hay Mohamadi عين السبع الحي المحمدي	5 432	2 648	-	-	1 442	671	6 874	3 319
Ain Chok عين الشق	5 090	2 452	-	-	2 371	1 137	7 461	3 589
Hay Hassani الحي الحسني	7 105	3 479	-	-	1 121	518	8 226	3 997
Ben Msik بن مسيك	4 693	2 271	-	-	215	62	4 908	2 333
Moulay R'Chid - Sidi Othman مولاي رشيد سيدي عثمان	8 225	4 154	-	-	571	277	8 796	4 431
Sidi Bernoussi سيدي البرنوصي	11 537	5 548	-	-	1 065	496	12 602	6 044
Mediouna مديونة	3 355	1 558	629	288	7	2	3 362	1 560
Mohammadia المحمدية	6 664	3 067	2 041	861	832	421	7 496	3 488
Nouaceur النواصر	5 491	2 473	215	73	60	34	5 551	2 507
Grand Casablanca الدار البيضاء الكبرى	65 763	31 663	2 885	1 222	10 219	4 808	75 982	36 471
Khemisset الخميسات	9 437	4 189	3 460	1 291	317	113	9 754	4 302
Rabat الرباط	7 071	3 569	-	-	2 432	1 201	9 503	4 770
Salé سلا	18 268	8 866	330	101	1 570	633	19 838	9 499
Skhirate Temara الصخيرات تمارة	10 195	5 091	1 907	955	1 010	476	11 205	5 567
Rabat - Salé - Zemmour - Zaer الرباط - سلا - زمور - زعير	44 971	21 715	5 697	2 347	5 329	2 423	50 300	24 138
El Jadida الجديدة	10 403	4 448	5 139	1 926	1 109	530	11 512	4 978
Safi اسفي	10 505	4 367	2 919	879	606	291	11 111	4 658
Sidi Bennour سيدي بنور	6 576	2 721	3 864	1 556	100	46	6 676	2 767
Yousseoufia اليوسيفية	3 740	1 503	1 057	312	87	38	3 827	1 541
Doukala - Abda دكالة - عبدة	31 224	13 039	12 979	4 673	1 902	905	33 126	13 944
Azilal ازيلال	7 467	2 622	5 166	1 727	30	11	7 497	2 633
Beni Mellal بني ملال	9 632	4 381	3 289	1 298	371	186	10 003	4 567
Fkih ben Salah الفقيه بن صالح	8 019	3 040	3 872	1 270	189	81	8 208	3 121
Tadla - Azilal تادلة - ازيلال	25 118	10 043	12 327	4 295	590	278	25 708	10 321
Meknes مكناس	14 748	6 848	1 890	743	1 445	691	16 193	7 539
El Hajeb الحاجب	3 976	1 674	1 121	442	128	62	4 104	1 736
Errachidia الراشيدية	9 176	4 101	3 583	1 519	300	138	9 476	4 239
Ifrane يفرن	2 702	1 239	1 100	438	110	48	2 812	1 287
Khenifra خنيفرة	7 144	3 053	3 050	1 171	202	62	7 346	3 115
Midelt ميدلت	4 804	1 879	2 471	868	69	36	4 873	1 915
Meknès - Tafilalet مكناس - تافيلالت	42 550	18 794	13 215	5 181	2 254	1 037	44 804	19 831
Boulmane Mayssour بولمان - ميسور	3 273	1 236	1 368	526	-	-	3 273	1 236
Fès فاس	20 043	9 736	238	78	1 856	957	21 899	10 693
Sefrou صفرو	4 840	1 999	1 311	480	408	135	5 248	2 134
Moulay Yacoub مولاي يعقوب	1 682	599	1 575	571	-	-	1 682	599
Fès - Boulmane فاس - بولمان	29 838	13 570	4 492	1 655	2 264	1 092	32 102	14 662
Al Houceima الحسيمة	5 397	2 120	2 239	727	76	33	5 473	2 153
Taounate تاونات	9 210	3 185	5 900	1 946	27	16	9 237	3 201
Taza تازة	9 443	3 539	3 725	1 088	214	107	9 657	3 646
Guercif كرسيف	3 632	1 329	837	210	33	18	3 665	1 347
Taza - Al Hoceima - Taounate تازة - الحسيمة - تاونات	27 682	10 173	12 701	3 971	350	174	28 032	10 347
Chefchaouen شفشاون	4 480	1 708	3 390	1 197	49	19	4 529	1 727
Fahs Anjra الفحص العنجرة	745	357	745	357	-	-	745	357
Larache العرائش	6 372	2 773	1 753	604	233	118	6 605	2 891
Tanger Assilah طنجة اصيلا	14 878	7 672	507	221	1 415	679	16 293	8 351
Tetouan تطوان	7 911	3 946	1 228	616	864	427	8 775	4 373
M'diq-Fnidaq المضيق الفنيديق	3 356	1 679	98	45	145	64	3 501	1 743
Ouezzane وزان	4 906	1 902	3 471	1 214	30	13	4 936	1 915
Tanger - Tetouan طنجة - تطوان	42 648	20 037	11 192	4 254	2 736	1 320	45 384	21 357
NATIONAL المجموع الوطني	525 072	230 601	147 789	53 348	37 194	17 374	562 266	247 975
Missions البعثات	-	-	-	-	2 521	1 254	2 521	1 254
NATIONAL المجموع الوطني	525 072	230 601	147 789	53 348	39 715	18 628	564 787	249 229

35- توزيع أعداد المدرسين بالتعليم الثانوي الإعدادي العمومي حسب الإقليم والجهة والفئة العمرية والجنس
35- Répartition des scolarisés de l'enseignement secondaire collégial public par province, région, tranche d'âge et sexe

حضري+قروي Urban+Rural

	- de 11 ans		12-14 ans		15-17 ans		18 ans & +	
	Tot. مجموع	Fil. إناث	Tot. مجموع	Fil. إناث	Tot. مجموع	Fil. إناث	Tot. مجموع	Fil. إناث
Aousserd اوسرد	-	-	32	14	16	7	5	3
Oued Ed-dahab وادي الذهب	-	-	3 334	1 720	1 461	605	118	34
Oued Ed-dhab - Lagouira وادي الذهب - الكوييرة	-	-	3 366	1 734	1 477	612	123	37
Boujdour بوجدور	-	-	1 862	1 003	789	309	67	18
Laayoune العيون	2	-	8 079	4 254	3 337	1 406	267	111
Tarfaya طرفاية	-	-	397	223	169	71	23	8
Laayoune-Boujdour-Sakia Al Hamra العيون - بوجدور - الساقية الحمراء	2	-	10 338	5 480	4 295	1 786	357	137
Assa Zag اسا الزاك	1	-	1 116	535	348	109	60	17
Es-smara السمارة	-	-	2 519	1 290	1 051	425	103	40
Guelmim كلميم	22	6	6 853	3 360	3 750	1 447	363	111
Tantan طان طان	-	-	3 686	1 865	1 442	581	124	46
Tata طاطا	61	29	4 244	2 073	2 758	1 020	374	105
Guelmim - Es-smara كلميم - السمارة	84	35	18 418	9 123	9 349	3 582	1 024	319
Agadir Ida Outanane اكادير ادا وتنان	122	63	17 690	8 905	8 848	3 321	840	226
Chtouka Ait Baha اشوكة ايت باهه	619	259	9 666	4 383	5 390	1 735	562	118
Inzegane Ait Melloul انزكان ايت ملول	109	49	20 206	10 350	8 775	3 392	715	211
Ouarzazate ورزازات	154	83	8 473	3 990	4 749	1 537	575	147
Taroudant تارودانت	231	125	18 879	8 751	12 981	4 104	1 429	266
Tiznit تزنييت	115	51	6 033	2 746	3 099	977	265	61
Zagoura زاكورة	257	135	11 668	5 487	6 334	2 163	654	197
Sidi Ifni سيدي إفني	66	35	3 368	1 399	1 720	470	178	28
Tinghir تنغير	119	66	9 743	4 621	6 798	2 299	930	255
Sous-Massa-Draa سوس - ماسة - درعة	1 792	866	105 726	50 632	58 694	19 998	6 148	1 509
Kenitra القنيطرة	436	250	29 812	14 312	11 674	4 152	917	237
Sidi Kacem سيدي قاسم	76	44	16 122	7 798	7 542	2 400	653	143
Sidi Slimane سيدي سليمان	79	38	9 953	4 808	4 319	1 421	279	52
Gharb - Chrarda - Beni Hssen الغرب - شراردة - بني حسين	591	332	55 887	26 918	23 535	7 973	1 849	432
Benslimane ابن سليمان	111	62	7 304	3 539	2 752	1 003	132	42
Khouribga خريبكة	148	73	18 878	9 323	8 728	3 242	641	163
Settat سطات	119	60	15 560	7 190	8 375	2 708	688	142
Berrechid برشيد	62	30	13 849	6 671	6 085	2 194	366	92
Chaouia - Ourdigha الشاوية - ورديفة	440	225	55 591	26 723	25 940	9 147	1 827	439
Al Haouz الحوز	280	147	11 449	4 919	7 509	1 853	777	100
Chichaoua شيشاوة	121	52	7 109	2 881	3 720	960	480	142
El Kelaa Des Sraghna قلعة السراغنة	199	105	14 934	6 931	8 237	2 132	583	78
Essaouira الصويرة	208	94	10 971	4 510	4 895	1 363	344	73
Marrakech مراكش	282	161	39 055	20 195	18 476	7 022	1 433	424
Rehamna الرحامنة	100	55	7 625	3 474	4 324	1 387	300	65
Marrakech - Tensift - Al Haouz مراكش - تانسيفت - الحوز	1 190	614	91 143	42 910	47 161	14 717	3 917	882
Berkane بركان	102	59	9 042	4 528	3 312	1 004	228	70
Figuig فكياك	52	25	2 978	1 439	2 064	721	310	84
Jerada جرادة	14	7	3 535	1 703	1 737	548	115	20
Nador الناظور	113	59	14 858	7 283	6 737	2 312	418	113
Oujda Angad وجدة انكاد	10	7	18 879	9 626	6 064	2 331	200	75
Taurirt تاوريرت	2	1	6 416	3 036	2 891	903	190	41
Driouch الدريوش	96	54	4 496	2 083	2 640	725	272	41
L'Oriental الشرق	389	212	60 204	29 698	25 445	8 544	1 733	444

35- توزيع أعداد المدرسين بالتعليم الثانوي الإعدادي العمومي حسب الإقليم والجهة والفئة العمرية والجنس
35- Répartition des scolarisés de l'enseignement secondaire collégial public par province, région, tranche d'âge et sexe

حضري+قروي Urban+Rural

	- de 11 ans	أقل 11 سنوات	12-14 ans	14-12 سنة	15-17 ans	17-15 سنة	18 ans & +	18 سنة وأكثر
	Tot. مجموع	Fil. إناث	Tot. مجموع	Fil. إناث	Tot. مجموع	Fil. إناث	Tot. مجموع	Fil. إناث
Casablanca Anfa	-	-	8 044	4 126	2 831	1 188	213	83
Al fida - Mers Soutan	-	-	8 913	4 557	2 383	1 010	126	53
Ain Sebaa - Hay Mohamadi	-	-	11 265	5 804	3 408	1 334	224	70
Ain Chok	-	-	9 956	5 171	3 407	1 329	252	79
Hay Hassani	-	-	13 158	6 883	5 181	2 130	369	113
Ben Msik	-	-	9 577	4 978	2 842	1 084	158	53
Moulay R'Chid - Sidi Othman	-	-	17 143	9 114	5 801	2 430	396	112
Sidi Bernoussi	-	-	22 220	11 609	7 675	3 049	441	142
Mediouna	170	97	6 670	3 377	2 540	1 001	120	38
Mohammadia	174	98	12 452	6 391	4 860	1 882	258	66
Nouaceur	20	6	10 457	5 362	4 389	1 695	373	85
Grand Casablanca	364	201	129 855	67 372	45 317	18 132	2 930	894
Khemisset	271	151	17 263	8 404	9 321	3 318	691	187
Rabat	-	-	14 758	7 670	4 647	1 916	304	102
Salé	16	11	33 081	16 951	14 011	5 968	864	301
Skhirate Temara	120	65	18 542	9 664	8 083	3 424	517	186
Rabat - Salé - Zemmour - Zaer	407	227	83 644	42 689	36 062	14 626	2 376	776
El Jadida	164	86	20 360	9 835	9 899	3 366	798	233
Safi	201	93	19 650	9 310	8 065	2 711	350	93
Sidi Bennour	130	70	12 678	5 997	6 623	2 252	459	123
Yousseoufia	49	21	6 193	2 858	3 269	1 113	129	34
Doukala - Abda	544	270	58 881	28 000	27 856	9 442	1 736	483
Azilal	449	219	13 133	5 639	7 753	2 120	646	97
Beni Mellal	312	166	19 037	9 441	7 747	2 766	388	107
Fkih ben Salah	237	127	15 196	7 217	7 255	2 064	395	49
Tadla - Azilal	998	512	47 366	22 297	22 755	6 950	1 429	253
Meknes	112	60	26 341	13 529	11 675	4 544	894	259
El Hajeb	66	44	7 105	3 463	3 701	1 258	412	114
Errachidia	141	79	14 750	7 587	8 869	3 396	885	268
Ifrane	49	28	5 032	2 627	2 330	890	286	78
Khenifra	181	82	12 345	5 943	6 236	2 269	510	128
Midelt	187	83	8 852	4 173	4 298	1 299	316	53
Meknès - Tafilalet	736	376	74 425	37 322	37 109	13 656	3 303	900
Boulmane Maysour	84	36	6 160	2 815	3 378	898	217	37
Fès	14	10	38 328	20 163	16 248	6 788	1 092	354
Sefrou	91	45	9 109	4 504	4 260	1 293	267	65
Moulay Yacoub	153	83	3 830	1 604	2 017	551	166	35
Fès - Boulmane	342	174	57 427	29 086	25 903	9 530	1 742	491
Al Houceima	104	57	8 548	4 042	5 920	2 030	655	146
Taounate	500	257	17 773	7 390	8 213	2 207	622	93
Taza	286	136	16 684	7 548	7 389	2 174	647	120
Guercif	40	18	6 406	2 873	3 351	1 007	271	39
Taza - Al Hoceima - Taounate	930	468	49 411	21 853	24 873	7 418	2 195	398
Chefchaouen	278	140	8 508	3 883	5 573	1 759	820	148
Fahs Anjra	60	39	1 343	721	1 015	384	161	39
Larache	132	77	13 206	6 575	6 293	2 193	706	139
Tanger Assilah	25	16	28 822	15 438	15 052	6 557	1 344	428
Tetouan	146	88	15 976	8 559	6 672	2 796	578	169
M'diq-Fnidaq	9	6	7 090	3 810	2 998	1 239	254	80
Ouezzane	146	74	9 129	4 299	5 461	1 798	671	102
Tanger - Tetouan	796	440	84 074	43 285	43 064	16 726	4 534	1 105
NATIONAL	9 605	4 952	985 756	485 122	458 835	162 839	37 223	9 499

36- توزيع أعداد المدرسين بالتعليم الثانوي الإعدادي العمومي حسب الإقليم والجهة والفئة العمرية والجنس
36- Répartition des scolarisés de l'enseignement secondaire collégial public par province, région, tranche d'âge et sexe

Rural

قروي

	- de 11 ans		12-14 ans		15-17 ans		18 ans & +	
	Tot. مجموع	Fil. إناث	Tot. مجموع	Fil. إناث	Tot. مجموع	Fil. إناث	Tot. مجموع	Fil. إناث
Aousserd اوسرد	-	-	32	14	16	7	5	3
Oued Ed-dahab وادي الذهب	-	-	-	-	-	-	-	-
Oued Ed-dhab - Lagouira وادي الذهب - الكوييرة	-	-	32	14	16	7	5	3
Boujdour بوجدور	-	-	-	-	-	-	-	-
Laayoune العيون	2	-	35	16	15	3	2	-
Tarfaya طرفاية	-	-	78	37	57	25	11	5
Laayoune-Boujdour-Sakia Al Hamra العيون - بوجدور - الساقية الحمراء	2	-	113	53	72	28	13	5
Assa Zag اسا الزاك	1	-	94	36	49	12	7	2
Es-smara السمارة	-	-	-	-	-	-	-	-
Guelmim كلميم	22	6	1 783	805	788	225	64	19
Tantan طان طان	-	-	-	-	-	-	-	-
Tata طاطا	61	29	2 277	1 094	1 565	608	210	58
Guelmim - Es-smara كلميم - السمارة	84	35	4 154	1 935	2 402	845	281	79
Agadir Ida Outanane اكادير ادا وتنان	122	63	4 673	2 186	3 210	1 041	286	46
Chtouka Ait Baha اشوكة ايت باهه	619	259	7 027	3 072	3 998	1 187	412	81
Inzegane Ait Melloul انزكان ايت ملول	109	49	2 027	957	956	299	75	20
Ouarzazate ورزازات	154	83	4 677	2 109	3 052	945	379	87
Taroudant تارودانت	231	125	8 936	3 800	6 922	1 837	757	106
Tiznit تزنييت	115	51	2 930	1 197	1 776	485	138	29
Zagoura زاكورة	257	135	8 508	3 827	4 524	1 442	414	121
Sidi Ifni سيدي إفني	66	35	2 186	861	1 232	308	112	12
Tinghir تنغير	119	66	6 073	2 784	5 016	1 696	710	206
Sous-Massa-Draa سوس - ماسة - درعة	1 792	866	47 037	20 793	30 686	9 240	3 283	708
Kenitra القنيطرة	436	250	11 110	5 019	5 281	1 560	570	111
Sidi Kacem سيدي قاسم	76	44	7 192	3 240	3 636	990	287	50
Sidi Slimane سيدي سليمان	79	38	3 277	1 526	1 644	477	125	12
Gharb - Chrarda - Beni Hssen الغرب - شراردة - بني حسين	591	332	21 579	9 785	10 561	3 027	982	173
Benslimane ابن سليمان	111	62	2 718	1 278	1 116	347	63	16
Khouribga خريبكة	148	73	4 343	1 940	2 541	804	204	34
Settat سطات	119	60	5 370	2 189	3 279	906	327	44
Berrechid برشيد	62	30	1 719	639	817	191	63	6
Chaouia - Ourdigha الشاوية - ورديفة	440	225	14 150	6 046	7 753	2 248	657	100
Al Haouz الحوز	280	147	7 273	3 005	5 171	1 152	563	65
Chichaoua شيشاوة	121	52	3 856	1 394	2 486	621	78	13
El Kelaa Des Sraghna قلعة السراغنة	199	105	7 073	3 086	4 579	940	372	41
Essaouira الصويرة	208	94	5 804	2 049	2 904	669	215	34
Marrakech مراكش	282	161	9 200	4 186	4 931	1 416	345	75
Rehamna الرحامنة	100	55	3 412	1 388	2 071	498	134	19
Marrakech - Tensift - Al Haouz مراكش - تانسيفت - الحوز	1 190	614	36 618	15 108	22 142	5 296	1 707	247
Berkane بركان	102	59	1 830	884	845	247	117	43
Figuig فكيك	52	25	1 483	690	1 174	395	196	44
Jerada جرادة	14	7	583	250	354	105	21	2
Nador الناظور	113	59	1 923	872	1 092	287	56	7
Oujda Angad وجدة انكاد	10	7	131	72	54	22	-	-
Taurirt تاوريرت	2	1	319	119	173	34	12	3
Driouch الدريوش	96	54	2 383	1 067	1 577	401	183	27
L'Oriental الشرق	389	212	8 652	3 954	5 269	1 491	585	126

36- توزيع أعداد المدرسين بالتعليم الثانوي الإعدادي العمومي حسب الإقليم والجهة والفئة العمرية والجنس
36- Répartition des scolarisés de l'enseignement secondaire collégial public par province, région, tranche d'âge et sexe

Rural

قروي

	- de 11 ans	أقل 11 سنوات	12-14 ans	14-12 سنة	15-17 ans	17-15 سنة	18 ans & +	18 سنة وأكثر
	Tot. مجموع	Fil. إناث	Tot. مجموع	Fil. إناث	Tot. مجموع	Fil. إناث	Tot. مجموع	Fil. إناث
Casablanca Anfa	-	-	-	-	-	-	-	-
Al fida - Mers Soutan	-	-	-	-	-	-	-	-
Ain Sebaa - Hay Mohamadi	-	-	-	-	-	-	-	-
Ain Chok	-	-	-	-	-	-	-	-
Hay Hassani	-	-	-	-	-	-	-	-
Ben Msik	-	-	-	-	-	-	-	-
Moulay R'Chid - Sidi Othman	-	-	-	-	-	-	-	-
Sidi Bernoussi	-	-	-	-	-	-	-	-
Mediouna	170	97	1 412	686	410	139	15	6
Mohammadia	174	98	3 767	1 853	1 678	584	69	21
Nouaceur	20	6	342	165	184	53	19	6
Grand Casablanca	364	201	5 521	2 704	2 272	776	103	33
Khemisset	271	151	5 560	2 495	3 754	1 123	313	67
Rabat	-	-	-	-	-	-	-	-
Salé	16	11	509	234	302	81	37	5
Skhirate Temara	120	65	3 225	1 667	1 699	719	134	45
Rabat - Salé - Zemmour - Zaer	407	227	9 294	4 396	5 755	1 923	484	117
El Jadida	164	86	9 924	4 492	5 736	1 755	447	118
Safi	201	93	6 181	2 371	2 782	624	131	21
Sidi Bennour	130	70	7 421	3 501	4 148	1 343	308	72
Yousseoufia	49	21	1 906	713	1 156	286	51	8
Doukala - Abda	544	270	25 432	11 077	13 822	4 008	937	219
Azilal	449	219	9 413	3 934	5 053	1 218	366	46
Beni Mellal	312	166	6 531	3 047	2 846	867	143	28
Fkih ben Salah	237	127	7 146	3 283	3 812	868	265	27
Tadla - Azilal	998	512	23 090	10 264	11 711	2 953	774	101
Meknes	112	60	3 392	1 639	1 767	546	147	23
El Hajeb	66	44	2 087	987	1 230	358	84	19
Errachidia	141	79	5 927	3 071	4 115	1 531	421	113
Ifrane	49	28	2 046	948	1 205	438	162	37
Khenifra	181	82	4 913	2 231	3 064	1 037	346	70
Midelt	187	83	4 397	1 924	2 628	739	245	41
Meknès - Tafilalet	736	376	22 762	10 800	14 009	4 649	1 405	303
Boulmane Maysour	84	36	2 580	1 101	1 607	438	112	22
Fès	14	10	490	193	246	68	5	2
Sefrou	91	45	2 506	1 161	1 334	362	89	16
Moulay Yacoub	153	83	3 568	1 500	1 919	534	160	33
Fès - Boulmane	342	174	9 144	3 955	5 106	1 402	366	73
Al Houceima	104	57	3 772	1 642	2 941	841	388	64
Taounate	500	257	11 193	4 533	5 641	1 464	445	56
Taza	286	136	6 041	2 397	3 617	874	313	50
Guercif	40	18	1 228	460	1 027	247	146	15
Taza - Al Hoceima - Taounate	930	468	22 234	9 032	13 226	3 426	1 292	185
Chefchaouen	278	140	6 384	2 783	4 555	1 362	646	115
Fahs Anjra	60	39	1 343	721	1 015	384	161	39
Larache	132	77	3 312	1 555	2 155	603	317	52
Tanger Assilah	25	16	811	431	545	185	62	15
Tetouan	146	88	2 822	1 526	1 431	617	130	38
M'diq-Fnidaq	9	6	224	121	136	48	23	9
Ouezzane	146	74	6 098	2 757	4 127	1 290	608	86
Tanger - Tetouan	796	440	20 994	9 894	13 964	4 489	1 947	354
NATIONAL	9 605	4 952	270 806	119 810	158 766	45 808	14 821	2 826

37- توزيع أعداد المدرسين بالتعليم الثانوي الإعدادي الخصوصي حسب الإقليم والجهة والفئة العمرية والجنس
37- Répartition des scolarisés de l'enseignement secondaire collégial privé par province, région, tranche d'âge et sexe

	- de 11 ans		12-14 ans		15-17 ans		18 ans & +	
	Tot. مجموع	Fil. إناث	Tot. مجموع	Fil. إناث	Tot. مجموع	Fil. إناث	Tot. مجموع	Fil. إناث
Aousserd اوسرد	-	-	-	-	-	-	-	-
Oued Ed-dahab وادي الذهب	28	17	370	192	70	19	8	4
Oued Ed-dhab - Lagouira وادي الذهب - الكوييرة	28	17	370	192	70	19	8	4
Boujdour بوجدور	2	2	28	13	43	20	11	5
Laayoune العيون	56	27	1 344	622	496	188	106	33
Tarfaya طرفاية	-	-	-	-	-	-	-	-
Laayoune-Boujdour-Sakia Al Hamra العيون - بوجدور - الساقية الحمراء	58	29	1 372	635	539	208	117	38
Assa Zag اسا الزاك	-	-	-	-	-	-	-	-
Es-smara السمارة	3	1	55	30	56	14	11	5
Guelmim كلميم	11	6	274	122	59	28	3	1
Tantan طان طان	4	2	85	36	51	15	7	-
Tata طاطا	-	-	-	-	-	-	-	-
Guelmim - Es-smara كلميم - السمارة	18	9	414	188	166	57	21	6
Agadir Ida Outanane اكادير ادا وتنان	264	144	3 516	1 770	453	178	79	19
Chtouka Ait Baha اشوكة ايت باهه	10	5	92	41	11	3	-	-
Inzegane Ait Melloul انزكان ايت ملول	113	55	1 554	732	230	64	43	6
Ouarzazate ورزازات	19	11	210	113	11	1	1	-
Taroudant تارودانت	13	7	410	194	151	32	87	14
Tiznit تزنييت	63	34	238	128	14	8	3	-
Zagoura زاكورة	-	-	-	-	-	-	-	-
Sidi Ifni سيدي إفني	-	-	-	-	-	-	-	-
Tinghir تنغير	-	-	-	-	-	-	-	-
Sous-Massa-Draa سوس - ماسة - درعة	482	256	6 020	2 978	870	286	213	39
Kenitra القنيطرة	288	152	3 108	1 561	213	76	8	1
Sidi Kacem سيدي قاسم	50	27	409	201	27	6	-	-
Sidi Slimane سيدي سليمان	25	12	238	113	8	6	-	-
Gharb - Chrarda - Beni Hssen الغرب - شراردة - بني حسين	363	191	3 755	1 875	248	88	8	1
Benslimane ابن سليمان	70	35	680	337	65	17	16	2
Khouribga خريبكة	121	70	2 253	1 111	194	85	10	2
Settat سطات	99	50	1 473	721	88	29	1	-
Berrechid برشيد	149	78	1 760	880	192	82	9	4
Chaouia - Ourdigha الشاوية - ورديفة	439	233	6 166	3 049	539	213	36	8
Al Haouz الحوز	2	1	21	7	-	-	-	-
Chichaoua شيشاوة	2	2	34	19	2	2	-	-
El Kelaa Des Sraghna قلعة السراغنة	18	9	344	196	94	50	3	2
Essaouira الصويرة	21	11	225	105	78	20	17	4
Marrakech مراكش	571	290	6 322	3 139	689	241	114	21
Rehamna الرحامنة	13	9	309	127	9	5	-	-
Marrakech - Tensift - Al Haouz مراكش - تانسيفت - الحوز	627	322	7 255	3 593	872	318	134	27
Berkane بركان	51	28	463	229	48	14	-	-
Figuig فكيك	6	4	42	23	7	2	1	-
Jerada جرادة	-	-	-	-	-	-	-	-
Nador الناظور	108	55	811	427	76	33	2	1
Oujda Angad وجدة انكاد	259	139	2 144	1 045	109	39	-	-
Taourirt تاوريرت	5	3	159	82	9	6	-	-
Driouch الدريوش	3	1	22	12	5	3	3	-
L'Oriental الشرق	432	230	3 641	1 818	254	97	6	1

37- توزيع أعداد المدرسين بالتعليم الثانوي الإعدادي الخصوصي حسب الإقليم والجهة والفئة العمرية والجنس

37- Répartition des scolarisés de l'enseignement secondaire collégial privé par province, région, tranche d'âge et sexe

	- de 11 ans		12-14 ans		15-17 ans		18 ans & +	
	Tot. مجموع	إناث. Fil.	Tot. مجموع	إناث. Fil.	Tot. مجموع	إناث. Fil.	Tot. مجموع	إناث. Fil.
Casablanca Anfa	244	116	5 964	2 963	353	159	10	5
Al fida - Mers Souttan	75	35	998	481	174	48	15	4
Ain Sebaa - Hay Mohamadi	283	149	3 965	1 965	293	97	13	4
Ain Chok	486	243	6 965	3 380	345	140	3	-
Hay Hassani	190	91	3 270	1 558	257	111	6	1
Ben Msik	8	4	215	77	115	25	16	7
Moulay R'Chid - Sidi Othman	190	102	1 923	937	168	75	-	-
Sidi Bernoussi	258	138	3 170	1 462	197	89	3	-
Mediouna	35	22	107	50	1	-	-	-
Mohammadia	166	87	2 494	1 268	105	48	-	-
Nouaceur	7	4	179	90	16	10	1	-
Grand Casablanca	1 942	991	29 250	14 231	2 024	802	67	21
Khémisset	30	17	641	334	213	35	82	6
Rabat	394	224	6 977	3 487	339	129	24	5
Salé	309	180	3 988	1 907	437	117	83	18
Skhirate Temara	220	118	2 897	1 480	153	48	5	3
Rabat - Salé - Zemmour - Zaer	953	539	14 503	7 208	1 142	329	194	32
El Jadida	258	131	3 060	1 515	142	61	4	1
Safi	94	40	1 980	930	50	16	-	-
Sidi Bennour	11	7	277	130	11	2	-	-
Yousseoufia	42	25	295	134	5	1	-	-
Doukala - Abda	405	203	5 612	2 709	208	80	4	1
Azilal	9	3	108	44	4	1	-	-
Beni Mellal	60	31	1 130	566	51	22	2	-
Fkih ben Salah	62	34	588	268	32	13	1	-
Tadla - Azilal	131	68	1 826	878	87	36	3	-
Meknes	331	177	4 164	2 053	375	150	11	5
El Hajeb	9	6	338	160	75	34	2	-
Errachidia	51	30	800	380	61	13	3	-
Ifrane	47	24	328	151	10	5	1	1
Khenifra	16	10	316	141	111	21	35	4
Midelt	11	5	220	103	31	9	-	-
Meknès - Tafilalet	465	252	6 166	2 988	663	232	52	10
Boulmane Mayssour	-	-	-	-	-	-	-	-
Fès	416	237	5 116	2 562	375	147	12	5
Sefrou	100	57	842	381	190	27	78	2
Moulay Yacoub	-	-	-	-	-	-	-	-
Fès - Boulmane	516	294	5 958	2 943	565	174	90	7
Al Houceima	11	6	170	66	15	6	2	1
Taounate	-	-	72	35	-	-	-	-
Taza	75	44	648	336	19	13	-	-
Guercif	6	4	146	75	11	3	-	-
Taza - Al Hoceima - Taounate	92	54	1 036	512	45	22	2	1
Chefchaouen	37	16	118	50	7	2	-	-
Fahs Anjra	-	-	-	-	-	-	-	-
Larache	73	41	808	385	26	14	3	1
Tanger Assilah	236	114	3 920	1 978	500	189	42	15
Tetouan	188	107	2 529	1 249	142	71	7	2
M'diq-Fnidaq	47	34	499	249	37	14	-	-
Ouezzane	2	-	129	67	1	-	-	-
Tanger - Tetouan	583	312	8 003	3 978	713	290	52	18
TOTAL	7 534	4 000	101 347	49 775	9 005	3 251	1 007	214
Missions	-	-	7 793	3 885	-	-	-	-
NATIONAL	7 534	4 000	109 140	53 660	9 005	3 251	1 007	214

38- المستفيدون من المطاعم المدرسية والداخليات ودور الطالب حسب الإقليم والجهة والجنس
38- Bénéficiaires des cantines scolaires, des internats et de Dar Talib par province, région et le sexe

حضري+قروي Urbain+Rural

	الإطعام Restauration		الداخليون Internes		الممنوحون Boursiers		المقيمون بدار الطالب Résidents Dar Talib	
	مجموع Total	إناث Filles	مجموع Total	إناث Filles	مجموع Total	إناث Filles	مجموع Total	إناث Filles
Aousserd اوسرد	-	-	-	-	-	-	-	-
Oued Ed-dahab وادي الذهب	-	-	-	-	-	-	-	-
Oued Ed-dhab - Lagouira وادي الذهب - الكويرة	-	-	-	-	-	-	-	-
Boujdour بوجدور	-	-	-	-	-	-	-	-
Laayoune العيون	-	-	-	-	-	-	36	4
Tarfaya طرفاية	-	-	14	1	14	1	-	-
Laayoune-Boujdour-Sakia Al Hamra العيون - بوجدور - الساقية الحمراء	-	-	14	1	14	1	36	4
Assa Zag اسا الزاك	-	-	43	-	52	-	-	-
Es-smara السمارة	-	-	35	8	35	8	-	-
Guelmim كلميم	-	-	420	134	615	174	-	-
Tantan طان طان	-	-	-	-	178	65	-	-
Tata طاطا	-	-	1 785	896	2 980	1 364	400	120
Guelmim - Es-smara كلميم - السمارة	-	-	2 283	1 038	3 860	1 611	400	120
Agadir Ida Outanane اكادير ادا وتنان	759	310	500	114	500	114	848	138
Chtouka Ait Baha اشثوكة ايت باهه	835	421	1 030	439	1 113	456	-	-
Inzegane Ait Melloul انزكان ايت ملول	86	22	112	33	769	313	-	-
Ouarzazate ورزازات	1 148	378	1 449	590	1 449	590	1 239	484
Taroudant تارودانت	2 689	1 125	1 368	488	2 002	756	2 163	714
Tiznit تزنيت	-	-	612	267	609	267	975	323
Zagoura زاكورة	2 593	1 011	265	83	893	380	1 093	832
Sidi Ifni سيدي إفني	293	98	121	27	709	224	32	32
Tinghir تنغير	2 506	904	871	421	871	421	-	-
Sous-Massa-Draa سوس - ماسة - درعة	10 909	4 269	6 328	2 462	8 915	3 521	6 350	2 523
Kenitra القنيطرة	936	397	1 586	686	1 604	881	-	-
Sidi Kacem سيدي قاسم	1 420	547	882	567	959	612	1 602	1 102
Sidi Slimane سيدي سليمان	756	313	565	285	772	352	-	-
Gharb - Chrarda - Beni Hssen الغرب - شراردة - بني حسين	3 112	1 257	3 033	1 538	3 335	1 845	1 602	1 102
Benslimane ابن سليمان	382	139	657	326	921	483	191	153
Khouribga خريبكة	2 048	887	812	288	874	327	621	475
Settat سطات	782	283	1 356	621	1 933	859	1 383	504
Berrechid برشيد	130	55	202	92	417	161	408	222
Chaouia - Ourdigha الشاوية - ورديفة	3 342	1 364	3 027	1 327	4 145	1 830	2 603	1 354
Al Haouz الحوز	1 316	437	380	123	1 191	498	2 176	1 201
Chichaoua شيشاوة	1 306	429	775	392	2 072	904	2 395	836
El Kelaa Des Sraghna قلعة السراغنة	1 306	502	496	171	502	172	1 063	799
Essaouira الصويرة	-	-	1 027	398	2 347	868	5 866	1 774
Marrakech مراكش	3 587	1 298	1 255	700	1 196	685	243	243
Rehamna الرحامنة	724	206	681	230	775	249	899	550
Marrakech - Tensift - Al Haouz مراكش - تانسيفت - الحوز	8 239	2 872	4 614	2 014	8 083	3 376	12 642	5 403
Berkane بركان	617	204	554	292	723	348	-	-
Figuig فكيك	-	-	275	91	282	91	-	-
Jerada جرادة	286	115	289	107	401	117	107	66
Nador الناظور	755	270	588	153	588	153	-	-
Oujda Angad وجة انكاد	483	207	605	326	606	327	44	44
Taourirt تاويرت	89	39	710	290	1 299	408	265	-
Driouch الدريوش	786	227	382	91	896	268	-	-
L'Oriental الشرق	3 016	1 062	3 403	1 350	4 795	1 712	416	110

38- Bénéficiaires des cantines scolaires, des internats et de Dar Talib par province, région et le sexe
المستفيدون من المطاعم المدرسية والداخليات ودور الطالب حسب الإقليم والجهة والجنس

حضري+قروي Urbain+Rural

	الإطعام Restauration		الداخليون Internes		المنوحوون Boursiers		المقيمون بدار الطالب Résidents Dar Talib	
	مجموع Total	إناث Filles	مجموع Total	إناث Filles	مجموع Total	إناث Filles	مجموع Total	إناث Filles
Casablanca Anfa	-	-	-	-	-	-	-	-
Al fida - Mers Soutan	4	4	42	42	31	31	-	-
Ain Sebaa - Hay Mohamadi	-	-	69	-	12	-	-	-
Ain Chok	-	-	17	-	17	-	-	-
Hay Hassani	-	-	-	-	-	-	-	-
Ben Msik	-	-	-	-	-	-	-	-
Moulay R'Chid - Sidi Othman	-	-	-	-	-	-	-	-
Sidi Bernoussi	-	-	-	-	-	-	-	-
Mediouna	400	222	-	-	-	-	27	27
Mohammadia	411	206	31	11	31	11	69	69
Nouaceur	403	182	63	63	163	138	-	-
Grand Casablanca	1 218	614	222	116	254	180	96	96
Khemisset	626	289	915	433	1 069	485	126	98
Rabat	-	-	-	-	-	-	62	-
Salé	-	-	300	137	363	158	-	-
Skhirate Temara	1 061	585	311	134	1 450	768	-	-
Rabat - Salé - Zemmour - Zaer	1 687	874	1 526	704	2 882	1 411	188	98
El Jadida	325	109	621	372	979	563	-	-
Safi	16	6	1 954	973	1 938	952	-	-
Sidi Bennour	331	148	1 376	698	1 251	636	670	475
Yousseoufia	451	161	1 130	429	1 433	513	149	118
Doukala - Abda	1 123	424	5 081	2 472	5 601	2 664	819	593
Azilal	1 210	353	1 285	406	1 411	380	1 448	561
Beni Mellal	186	89	645	329	643	327	-	-
Fkih ben Salah	241	115	113	44	236	97	-	-
Tadla - Azilal	1 637	557	2 043	779	2 290	804	1 448	561
Meknes	712	223	344	80	340	80	559	511
El Hajeb	190	72	761	313	762	314	393	145
Errachidia	3 330	1 855	1 356	528	2 064	942	422	172
Ifrane	360	153	1 208	588	1 464	686	186	77
Khenifra	1 030	267	1 166	413	1 274	457	1 020	386
Midelt	425	163	2 196	779	2 516	870	792	142
Meknès - Tafilalet	6 047	2 733	7 031	2 701	8 420	3 349	3 372	1 433
Boulmane Mayssour	401	157	950	354	1 174	393	-	-
Fès	1 019	480	235	128	312	151	181	181
Sefrou	667	308	829	288	829	288	294	160
Moulay Yacoub	694	286	759	385	864	398	167	43
Fès - Boulmane	2 781	1 231	2 773	1 155	3 179	1 230	642	384
Al Houceima	1 353	505	968	308	1 362	456	359	311
Taounate	3 059	950	815	407	1 691	968	2 017	1 666
Taza	1 672	632	617	124	617	124	2 415	854
Guercif	1 008	358	404	104	447	107	-	-
Taza - Al Hoceima - Taounate	7 092	2 445	2 804	943	4 117	1 655	4 791	2 831
Chefchaouen	883	402	1 009	424	1 221	521	1 388	743
Fahs Anjra	1 451	696	34	15	1 539	739	436	273
Larache	589	280	842	364	1 523	701	369	59
Tanger Assilah	22	5	624	378	505	346	110	83
Tetouan	899	445	1 075	524	1 352	575	-	-
M'diq-Fnidaq	-	-	-	-	-	-	8	8
Ouezzane	434	210	516	240	780	361	1 323	689
Tanger - Tetouan	4 278	2 038	4 100	1 945	6 920	3 243	3 634	1 855
NATIONAL	54 481	21 740	48 282	20 545	66 810	28 432	39 039	18 467

39- Bénéficiaires des cantines scolaires, des internats et de Dar Talib par province, région et le sexe

		الإطعام		الداخليون		الممنوحون		المقيمون بدار الطالب	
		Restauration		Internes		Boursiers		Résidents Dar Talib	
		مجموع	إناث	مجموع	إناث	مجموع	إناث	مجموع	إناث
		Total	Filles	Total	Filles	Total	Filles	Total	Filles
Aousserd	اوسرد	-	-	-	-	-	-	-	-
Oued Ed-dahab	وادي الذهب	-	-	-	-	-	-	-	-
Oued Ed-dhab - Lagouira	وادي الذهب - الكويرة	-	-	-	-	-	-	-	-
Boujdour	بوجدور	-	-	-	-	-	-	-	-
Laayoune	العيون	-	-	-	-	-	-	-	-
Tarfaya	طرفاية	-	-	-	-	-	-	-	-
Laayoune-Boujdour-Sakia Al Hamra	العيون - بوجدور - الساقية الحمراء	-	-	-	-	-	-	-	-
Assa Zag	اسا الزاك	-	-	22	-	30	-	-	-
Es-smara	السمارة	-	-	-	-	-	-	-	-
Guelmim	كلميم	-	-	359	128	543	168	-	-
Tantan	طان طان	-	-	-	-	-	-	-	-
Tata	طاطا	-	-	1 294	634	2 138	1 003	365	118
Guelmim - Es-smara	كلميم - السمارة	-	-	1 675	762	2 711	1 171	365	118
Agadir Ida Outanane	اكادير ادا وتنان	759	310	500	114	500	114	789	138
Chtouka Ait Baha	اشتوكة ايت باهه	835	421	749	230	842	251	-	-
Inzegane Ait Melloul	انزكان ايت ملول	86	22	-	-	668	281	-	-
Ouarzazate	ورزازات	1 029	333	773	291	773	291	1 060	463
Taroudant	تارودانت	2 689	1 125	723	246	1 366	538	2 024	609
Tiznit	تزنيت	-	-	534	237	531	237	975	323
Zagoura	زاكورة	2 593	1 011	95	17	542	218	903	642
Sidi Ifni	سيدي إفني	293	98	106	27	676	224	-	-
Tinghir	تتغير	2 482	904	805	414	805	414	-	-
Sous-Massa-Draa	سوس - ماسة - درعة	10 766	4 224	4 285	1 576	6 703	2 568	5 751	2 175
Kenitra	القنيطرة	901	386	449	314	1 139	640	-	-
Sidi Kacem	سيدي قاسم	1 205	527	243	133	324	179	727	496
Sidi Slimane	سيدي سليمان	756	313	194	155	407	259	-	-
Gharb - Chrarda - Beni Hssen	الغرب - شراردة - بني حسين	2 862	1 226	886	602	1 870	1 078	727	496
Benslimane	ابن سليمان	351	129	539	312	805	469	138	100
Khouribga	خريبكة	2 048	887	671	236	714	274	621	475
Settat	سطات	774	275	502	244	1 068	481	748	350
Berrechid	برشيد	130	55	-	-	-	-	130	102
Chaouia - Ourdigha	الشاوية - ورديفة	3 303	1 346	1 712	792	2 587	1 224	1 637	1 027
Al Haouz	الحوز	1 270	421	286	106	1 054	474	2 164	1 201
Chichaoua	شيشاوة	1 174	388	499	289	1 432	599	1 528	507
El Kelaa Des Sraghna	قلعة السراغنة	1 225	499	127	43	127	43	777	558
Essaouira	الصويرة	-	-	816	328	1 971	742	4 759	1 450
Marrakech	مراكش	3 587	1 298	960	498	869	483	243	243
Rehamna	الرحامنة	724	206	486	176	535	184	784	497
Marrakech - Tensift - Al Haouz	مراكش - تانسيفت - الحوز	7 980	2 812	3 174	1 440	5 988	2 525	10 255	4 456
Berkane	بركان	547	182	233	148	399	209	-	-
Figuig	فكيك	-	-	184	58	184	58	-	-
Jerada	جرادة	227	91	107	22	147	26	107	66
Nador	الناضور	281	99	113	-	113	-	-	-
Oujda Angad	وجدة انكاد	51	11	-	-	-	-	44	44
Taourirt	تاويرت	89	39	46	46	476	163	132	-
Driouch	الدرويش	486	140	178	26	557	162	-	-
L'Oriental	الشرق	1 681	562	861	300	1 876	618	283	110

39- Bénéficiaires des cantines scolaires, des internats et de Dar Talib par province, région et le sexe

Rural

قروي

	الإطعام		الداخليون		المنوحوون		المقيمون بدار الطالب	
	Restauration	الإناث	Internes	الإناث	Boursiers	الإناث	Résidents Dar Talib	الإناث
	مجموع	الإناث	مجموع	الإناث	مجموع	الإناث	مجموع	الإناث
	Total	Filles	Total	Filles	Total	Filles	Total	Filles
Casablanca Anfa	-	-	-	-	-	-	-	-
Al fida - Mers Soutan	-	-	-	-	-	-	-	-
Ain Sebaa - Hay Mohamadi	-	-	-	-	-	-	-	-
Ain Chok	-	-	-	-	-	-	-	-
Hay Hassani	-	-	-	-	-	-	-	-
Ben Msik	-	-	-	-	-	-	-	-
Moulay R'Chid - Sidi Othman	-	-	-	-	-	-	-	-
Sidi Bernoussi	-	-	-	-	-	-	-	-
Mediouna	400	222	-	-	-	-	27	27
Mohammadia	411	206	31	11	31	11	40	40
Nouaceur	80	55	-	-	80	55	-	-
Grand Casablanca	891	483	31	11	111	66	67	67
Khemisset	626	289	733	322	881	368	116	92
Rabat	-	-	-	-	-	-	-	-
Salé	-	-	244	137	303	158	-	-
Skhirate Temara	710	390	161	64	949	503	-	-
Rabat - Salé - Zemmour - Zaer	1 336	679	1 138	523	2 133	1 029	116	92
El Jadida	325	109	411	232	773	428	-	-
Safi	16	6	1 412	606	1 398	597	-	-
Sidi Bennour	331	148	997	523	853	455	524	391
Youssooufia	451	161	1 008	370	1 311	454	-	-
Doukala - Abda	1 123	424	3 828	1 731	4 335	1 934	524	391
Azilal	1 120	328	862	272	925	272	1 194	439
Beni Mellal	186	89	-	-	-	-	-	-
Fkih ben Salah	241	115	70	19	192	71	-	-
Tadla - Azilal	1 547	532	932	291	1 117	343	1 194	439
Meknes	702	223	194	80	194	80	501	501
El Hajeb	133	63	449	252	450	252	24	17
Errachidia	3 215	1 805	632	229	1 284	624	166	58
Ifrane	346	151	1 130	516	1 393	615	186	77
Khenifra	1 030	267	728	225	834	270	904	341
Midelt	425	163	1 377	409	1 566	450	627	99
Meknès - Tafilalet	5 851	2 672	4 510	1 711	5 721	2 291	2 408	1 093
Boulmane Mayssour	401	157	352	138	363	138	-	-
Fès	424	181	-	-	87	25	46	46
Sefrou	667	308	494	185	494	185	59	59
Moulay Yacoub	694	286	759	385	864	398	110	18
Fès - Boulmane	2 186	932	1 605	708	1 808	746	215	123
Al Houceima	1 241	460	705	239	1 044	387	352	304
Taounate	3 059	950	400	179	1 257	735	1 534	1 350
Taza	1 672	632	304	75	304	75	1 785	580
Guercif	1 008	358	117	29	158	32	-	-
Taza - Al Hoceima - Taounate	6 980	2 400	1 526	522	2 763	1 229	3 671	2 234
Chefchaouen	883	402	804	342	1 026	439	1 388	743
Fahs Anjra	1 451	696	34	15	1 539	739	436	273
Larache	589	280	581	269	1 238	606	369	59
Tanger Assilah	19	2	156	156	167	167	-	-
Tetouan	858	418	897	438	1 126	453	-	-
M'diq-Fnidaq	-	-	-	-	-	-	-	-
Ouezzane	433	210	485	240	745	361	1 214	580
Tanger - Tetouan	4 233	2 008	2 957	1 460	5 841	2 765	3 407	1 655
NATIONAL	50 739	20 300	29 120	12 429	45 564	19 587	30 620	14 476

40- المستفيدون من الأدوات المدرسية والنقل المدرسي حسب الإقليم والجهة والوسط

40- Bénéficiaires des fournitures scolaires et transport scolaires par province, région, milieu et sexe

	الأدوات المدرسية				النقل المدرسي			
	Fournitures scolaires		Transport scolaires		المجموع		المجموع	
	Total	المجموع	Rural	قروي	Total	المجموع	Rural	قروي
مجموع	إناث	مجموع	إناث	مجموع	إناث	مجموع	إناث	
Total	Filles	Total	Filles	Total	Filles	Total	Filles	
Aousserd اوسرد	94	48	94	48	-	-	-	-
Oued Ed-dahab وادي الذهب	898	472	-	-	-	-	-	-
Oued Ed-dhab - Lagouira وادي الذهب - الكويرة	992	520	94	48	-	-	-	-
Boujdour بوجدور	212	96	-	-	-	-	-	-
Laayoune العيون	-	-	-	-	-	-	-	-
Tarfaya طرفاية	13	7	13	7	25	10	25	10
Laayoune-Boujdour-Sakia Al Hamra العيون - بوجدور - الساقية الحمراء	225	103	13	7	25	10	25	10
Assa Zag اسا الزاك	146	48	146	48	-	-	-	-
Es-smara السمارة	375	186	-	-	-	-	-	-
Guelmim كلميم	3 520	1 492	3 210	1 355	-	-	-	-
Tantan طان طان	-	-	-	-	-	-	-	-
Tata طاطا	5 833	2 655	5 150	2 315	257	130	147	71
Guelmim - Es-smara كلميم - السمارة	9 874	4 381	8 506	3 718	257	130	147	71
Agadir Ida Outanane اكادير ادا وتنان	8 254	3 277	8 126	3 188	385	156	385	156
Chtouka Ait Baha اشتوكة ايت باهه	12 675	4 993	12 576	4 945	-	-	-	-
Inzegane Ait Melloul انزكان ايت ملول	3 468	1 466	3 329	1 400	-	-	-	-
Ouarzazate ورزازات	9 419	2 572	9 369	2 548	1 086	418	987	394
Taroudant تارودانت	19 010	6 743	18 025	6 231	153	89	153	89
Tiznit تزنيت	4 456	1 789	3 656	1 317	66	15	66	15
Zagoura زاكورة	13 035	5 369	13 035	5 369	1 125	604	1 125	604
Sidi Ifni سيدي إفني	4 009	1 344	3 924	1 304	-	-	-	-
Tinghir تنغير	11 038	4 411	10 918	4 331	-	-	-	-
Sous-Massa-Draa سوس - ماسة - درعة	85 364	31 964	82 958	30 633	2 815	1 282	2 716	1 258
Kenitra القنيطرة	15 596	6 413	15 426	6 333	-	-	-	-
Sidi Kacem سيدي قاسم	11 603	4 550	11 530	4 509	1 589	790	969	480
Sidi Slimane سيدي سليمان	5 370	2 258	5 370	2 258	-	-	-	-
Gharb - Chrarda - Beni Hssen الغرب - شراردة - بني حسين	32 569	13 221	32 326	13 100	1 589	790	969	480
Benslimane ابن سليمان	4 881	2 088	3 745	1 569	780	357	611	286
Khouribga خريبكة	8 557	3 673	7 824	3 319	911	309	911	309
Settat سطات	9 202	3 313	9 202	3 313	230	95	174	63
Berrechid برشيد	14 150	6 141	2 591	871	2 073	1 187	123	63
Chaouia - Ourdigha الشاوية - ورديفة	36 790	15 215	23 362	9 072	3 994	1 948	1 819	721
Al Haouz الحوز	13 148	4 408	13 148	4 408	830	222	830	222
Chichaoua شيشاوة	6 949	2 193	6 949	2 193	769	247	539	153
El Kelaa Des Sraghna قلعة السراغنة	11 119	3 977	10 703	3 756	2 346	965	1 971	830
Essaouira الصويرة	11 929	3 601	11 336	3 444	-	-	-	-
Marrakech مراكش	15 145	6 040	15 019	5 980	116	49	116	49
Rehamna الرحامنة	8 459	3 245	6 835	2 299	1 700	411	1 385	335
Marrakech - Tensift - Al Haouz مراكش - تانسيفت - الحوز	66 749	23 464	63 990	22 080	5 761	1 894	4 841	1 589
Berkane بركان	3 590	1 535	3 072	1 300	-	-	-	-
Figuig فكيك	560	228	433	165	-	-	-	-
Jerada جرادة	724	250	724	250	-	-	-	-
Nador الناظور	2 265	987	1 698	676	388	160	285	92
Oujda Angad وحدة انكاد	1 816	875	195	101	50	31	50	31
Taourirt تاويرت	434	157	434	157	109	17	96	17
Driouch الدريوش	3 891	1 549	3 608	1 408	-	-	-	-
L'Oriental الشرق	13 280	5 581	10 164	4 057	547	208	431	140

40- المستفيدون من الأدوات المدرسية والنقل المدرسي حسب الإقليم والجهة والوسط

40- Bénéficiaires des fournitures scolaires et transport scolaires par province, région, milieu et sexe

	الأدوات المدرسية				النقل المدرسي			
	Fournitures scolaires		Transport scolaires		المجموع		المجموع	
	Total	المجموع	Rural	قروي	Total	المجموع	Rural	قروي
مجموع	إناث	مجموع	إناث	مجموع	إناث	مجموع	إناث	
Total	Filles	Total	Filles	Total	Filles	Total	Filles	
Casablanca Anfa الدار البيضاء انفا	-	-	-	-	-	-	-	-
Al fida - Mers Souttan الفداء مرس السلطان	491	263	-	-	-	-	-	-
Ain Sebaa - Hay Mohamadi عين السبع الحي المحمدي	248	115	-	-	-	-	-	-
Ain Chok عين الشق	-	-	-	-	-	-	-	-
Hay Hassani الحي الحسني	750	379	-	-	-	-	-	-
Ben Msik بن مسيك	104	60	-	-	-	-	-	-
Moulay R'Chid - Sidi Othman مولاي رشيد سيدي عثمان	1 187	674	-	-	-	-	-	-
Sidi Bernoussi سيدي البرنوصي	578	302	-	-	-	-	-	-
Mediouna مديونة	1 932	904	1 932	904	495	201	495	201
Mohammadia المحمدية	5 209	2 410	5 085	2 350	297	156	297	156
Nouaceur النواصر	-	-	-	-	-	-	-	-
Grand Casablanca الدار البيضاء الكبرى	10 499	5 107	7 017	3 254	792	357	792	357
Khemisset الخميسات	7 918	3 114	7 918	3 114	23	13	-	-
Rabat الرباط	92	48	-	-	-	-	-	-
Salé سلا	3 209	1 495	817	407	-	-	-	-
Skhirate Temara الصخيرات تمارة	5 147	2 418	4 737	2 212	-	-	-	-
Rabat - Salé - Zemmour - Zaer الرباط - سلا - زمور - زعير	16 366	7 075	13 472	5 733	23	13	-	-
El Jadida الجديدة	14 892	6 431	14 647	6 315	-	-	-	-
Safi اسفي	10 708	3 687	10 598	3 631	-	-	-	-
Sidi Bennour سيدي بنور	11 062	4 025	10 862	3 958	3 167	1 451	3 167	1 451
Yousseoufia اليوسيفية	2 617	943	2 234	750	528	176	370	125
Doukala - Abda دكالة - عبدة	39 279	15 086	38 341	14 654	3 695	1 627	3 537	1 576
Azilal ازيلال	15 284	5 772	15 195	5 730	301	77	301	77
Beni Mellal بني ملال	8 295	3 510	8 225	3 480	-	-	-	-
Fkih ben Salah الفقيه بن صالح	9 284	3 475	9 030	3 362	-	-	-	-
Tadla - Azilal تادلة - ازيلال	32 863	12 757	32 450	12 572	301	77	301	77
Meknes مكناس	7 381	2 682	6 962	2 426	734	278	626	259
El Hajeb الحاجب	11 927	5 212	11 927	5 212	-	-	-	-
Errachidia الراشيدية	15 533	7 413	15 533	7 413	1 547	735	1 117	501
Ifrane يفرن	10 128	4 134	9 968	4 053	171	77	25	10
Khenifra خنيفرة	8 918	3 599	8 918	3 599	52	12	52	12
Midelt ميدلت	10 149	3 778	10 149	3 778	424	152	424	152
Meknès - Tafilalet مكناس - تافيلالت	64 036	26 818	63 457	26 481	2 928	1 254	2 244	934
Boulmane Mayssour بولمان - ميسور	5 147	1 824	5 147	1 824	805	417	701	395
Fès فاس	2 142	989	755	273	209	134	136	61
Sefrou صفرو	4 486	1 805	4 181	1 675	766	274	702	269
Moulay Yacoub مولاي يعقوب	6 318	2 365	5 930	2 229	1 394	441	1 394	441
Fès - Boulmane فاس - بولمان	18 093	6 983	16 013	6 001	3 174	1 266	2 933	1 166
Al Houceima الحسيمة	6 278	2 215	6 050	2 143	1 524	500	1 493	493
Taounate تاونات	19 780	7 062	19 780	7 062	1 104	503	1 089	488
Taza تازة	10 296	3 565	10 157	3 502	968	297	855	250
Guercif كرسيف	1 326	418	1 026	278	149	48	149	48
Taza - Al Hoceima - Taounate تازة - الحسيمة - تاونات	37 680	13 260	37 013	12 985	3 745	1 348	3 586	1 279
Chefchaouen شفشاون	9 460	3 638	9 460	3 638	1 626	663	1 626	663
Fahs Anjra الفحص العنجرة	2 521	1 206	2 521	1 206	220	113	220	113
Larache العرائش	4 987	1 929	4 947	1 904	-	-	-	-
Tanger Assilah طنجة اصيلا	1 937	908	1 827	808	205	83	205	83
Tetouan تطوان	6 090	3 043	4 526	2 233	1 283	652	1 283	652
M'diq-Fnidaq المضيق الفنيديق	312	177	266	154	-	-	-	-
Ouezzane وزان	14 509	5 464	14 509	5 464	130	65	130	65
Tanger - Tetouan طنجة - تطوان	39 816	16 365	38 056	15 407	3 464	1 576	3 464	1 576
NATIONAL المجموع الوطني	504 475	197 900	467 232	179 802	33 110	13 780	27 805	11 234

41- هيئة التدريس حسب الإقليم والجهة والوسط والجنس ونوع التعليم

41- Personnel enseignant par province, région, milieu, sexe et type d'enseignement

	هيئة التدريس				التعليم الخصوصي	
	Personnel enseignant		Enseignement privé			
	Total	مجموع	Dont rural	القروي منه	مجموع	إناث
مجموع	إناث	مجموع	إناث	مجموع	إناث	
Total	Femmes	Total	Femmes	Total	Femmes	
Aousserd	11	1	11	1	-	-
Oued Ed-dahab	224	28	-	-	66	12
Oued Ed-dhab - Lagouira	235	29	11	1	66	12
Boujdour	112	12	-	-	12	4
Laayoune	464	86	-	-	416	33
Tarfaya	55	4	24	1	-	-
Laayoune-Boujdour-Sakia Al Hamra	631	102	24	1	428	37
Assa Zag	108	8	21	-	-	-
Es-smara	173	9	-	-	13	2
Guelmim	492	104	152	22	54	9
Tantan	217	38	-	-	18	9
Tata	283	19	154	6	-	-
Guelmim - Es-smara	1 273	178	327	28	85	20
Agadir Ida Outanane	1 009	440	317	108	528	210
Chtouka Ait Baha	627	165	479	129	24	7
Inzegane Ait Melloul	1 034	409	109	42	252	90
Ouarzazate	518	139	303	86	77	17
Taroudant	1 317	403	694	231	154	22
Tiznit	532	148	301	86	88	11
Zagoura	664	73	485	41	-	-
Sidi Ifni	292	90	210	68	-	-
Tinghir	705	101	467	71	-	-
Sous-Massa-Draa	6 698	1 968	3 365	862	1 123	357
Kenitra	1 537	759	552	253	858	350
Sidi Kacem	833	336	356	161	134	34
Sidi Slimane	500	227	180	90	87	27
Gharb - Chrarda - Beni Hssen	2 870	1 322	1 088	504	1 079	411
Benslimane	427	172	159	64	237	74
Khouribga	1 185	410	311	123	458	81
Settat	924	356	341	127	292	81
Berrechid	669	236	96	31	363	99
Chaouia - Ourdigha	3 205	1 174	907	345	1 350	335
Al Haouz	753	223	517	153	10	4
Chichaoua	537	196	326	131	14	3
El Kelaa Des Sraghna	791	275	422	169	116	10
Essaouira	661	262	356	139	133	21
Marrakech	2 177	1 054	452	198	1 076	422
Rehamna	456	186	234	100	48	12
Marrakech - Tensift - Al Haouz	5 375	2 196	2 307	890	1 397	472
Berkane	542	187	141	42	164	30
Figuig	258	68	124	28	26	-
Jerada	300	88	81	24	-	-
Nador	868	339	118	40	103	38
Oujda Angad	1 037	528	29	17	552	181
Taourirt	394	149	26	13	31	16
Driouch	262	80	144	38	7	1
L'Oriental	3 661	1 439	663	202	883	266

41- هيئة التدريس حسب الإقليم والجهة والوسط والجنس ونوع التعليم

41- Personnel enseignant par province, région, milieu, sexe et type d'enseignement

	هيئة التدريس				التعليم الخصوصي		
	Personnel enseignant		Enseignement privé				
	Total	مجموع	Dont rural	القروي منه	مجموع	إناث	
مجموع	إناث	مجموع	إناث	مجموع	إناث		
Total	Femmes	Total	Femmes	Total	Femmes		
Casablanca Anfa	الدار البيضاء انفا	742	361	-	-	1 070	412
Al fida - Mers Soutan	الفداء مرس السلطان	594	296	-	-	215	65
Ain Sebaa - Hay Mohamadi	عين السبع الحي المحمدي	626	306	-	-	764	258
Ain Chok	عين الشق	432	249	-	-	1 100	397
Hay Hassani	الحي الحسني	602	346	-	-	663	238
Ben Msik	بن مسيك	460	229	-	-	53	18
Moulay R'Chid - Sidi Othman	مولاي رشيد سيدي عثمان	737	350	-	-	412	129
Sidi Bernoussi	سيدي البرنوصي	782	387	-	-	814	272
Mediouna	مديونة	212	96	58	30	38	22
Mohammadia	المحمدية	559	314	145	71	433	197
Nouaceur	النواصر	293	175	17	12	92	35
Grand Casablanca	الدار البيضاء الكبرى	6 039	3 109	220	113	5 654	2 043
Khemisset	الخميسات	927	334	316	108	249	49
Rabat	الرباط	1 041	652	-	-	1 153	541
Salé	سلا	1 617	888	40	21	585	292
Skhirate Temara	الصخيرات تمارة	951	555	174	88	565	278
Rabat - Salé - Zemmour - Zaer	الرباط - سلا - زمور - زعير	4 536	2 429	530	217	2 552	1 160
El Jadida	الجديدة	1 131	569	534	255	593	246
Safi	اسفي	1 118	500	352	136	486	156
Sidi Bennour	سيدي بنور	655	259	389	152	41	18
Yousseoufia	اليوسفية	399	145	142	55	121	24
Doukala - Abda	دكالة - عبدة	3 303	1 473	1 417	598	1 241	444
Azilal	ازيلال	922	245	661	175	35	11
Beni Mellal	بني ملال	1 080	331	383	107	388	40
Fkih ben Salah	الفيقيه بن صالح	822	206	429	111	64	10
Tadla - Azilal	تادلة - ازيلال	2 824	782	1 473	393	487	61
Meknes	مكناس	1 578	839	226	103	790	310
El Hajeb	الحاجب	467	161	155	47	110	25
Errachidia	الراشيدية	961	247	412	115	175	45
Ifrane	يفرن	385	135	161	55	81	32
Khenifra	خنيفرة	708	235	318	120	154	19
Midelt	ميدلت	523	138	308	99	113	12
Meknès - Tafilalet	مكناس - تافيلالت	4 622	1 755	1 580	539	1 423	443
Boulmane Mayssour	بولمان - ميسور	365	170	144	73	-	-
Fès	فاس	1 924	1 098	31	19	1 190	544
Sefrou	صفرو	576	198	192	68	243	47
Moulay Yacoub	مولاي يعقوب	264	143	240	132	-	-
Fès - Boulmane	فاس - بولمان	3 129	1 609	607	292	1 433	591
Al Houceima	الحسيمة	665	234	307	108	64	9
Taounate	تاونات	944	302	584	185	4	4
Taza	تازة	964	380	383	152	223	70
Guercif	كرسيف	287	105	81	32	69	11
Taza - Al Hoceima - Taounate	تازة - الحسيمة - تاونات	2 860	1 021	1 355	477	360	94
Chefchaouen	شفشاون	523	188	384	112	52	21
Fahs Anjra	الفحص العنجرة	121	43	121	43	-	-
Larache	العرانش	718	284	202	71	207	67
Tanger Assilah	طنجة اصيلا	1 401	671	63	22	609	216
Tetouan	تطوان	806	371	171	78	470	176
M'diq-Fnidaq	المضيق الفنديق	352	153	28	15	98	27
Ouezzane	وزان	506	179	333	108	49	17
Tanger - Tetouan	طنجة - تطوان	4 427	1 889	1 302	449	1 485	524
NATIONAL	المجموع الوطني	55 688	22 475	17 176	5 911	21 046	7 270

42- هيئة التدريس حسب الإقليم والجهة والوسط والجنس والفئة العمرية

42- Personnel enseignant par province, région, milieu, sexe et tranche d'âge

	TOTAL	المجموع	Urbain+Rural	حضري+قروي	المجموع	Total
	أقل من 30 سنة - de 30 ans	39-30 سنة 30-39 ans	49-40 سنة 40-49 ans	55-50 سنة 50-55 ans	أكثر من 56 سنة 56 ans et +	
Aousserd اوسرد	2	6	2	-	1	11
Oued Ed-dahab وادي الذهب	118	85	15	3	3	224
Oued Ed-dhab - Lagouira وادي الذهب - الكويرة	120	91	17	3	4	235
Boujdour بوجدور	58	39	14	1	-	112
Laayoune العيون	84	166	93	78	43	464
Tarfaya طرفاية	37	13	3	2	-	55
Laayoune-Boujdour-Sakia Al Hamra العيون - بوجدور - الساقية الحمراء	179	218	110	81	43	631
Assa Zag اسا الزاك	79	25	4	-	-	108
Es-smara السمارة	72	84	15	2	-	173
Guelmim كلميم	168	225	73	20	6	492
Tantan طان طان	114	83	15	2	3	217
Tata طاطا	167	87	26	2	1	283
Guelmim - Es-smara كلميم - السمارة	600	504	133	26	10	1 273
Agadir Ida Outanane اكادير ادا وتان	68	258	254	258	171	1 009
Chtouka Ait Baha اثثوكة ايت باهه	160	248	120	67	32	627
Inzegane Ait Melloul انزكان ايت ملول	88	358	267	224	97	1 034
Ouarzazate ورزازات	146	151	142	58	21	518
Taroudant تارودانت	273	352	475	143	74	1 317
Tiznit تزنيث	106	150	154	94	28	532
Zagoura زاكورة	297	152	206	8	1	664
Sidi Ifni سيدي إفني	107	104	61	13	7	292
Tinghir تنغير	290	255	102	43	15	705
Sous-Massa-Draa سوس - ماسة - درعة	1 535	2 028	1 781	908	446	6 698
Kenitra القنيطرة	133	299	312	475	318	1 537
Sidi Kacem سيدي قاسم	158	268	227	121	59	833
Sidi Slimane سيدي سليمان	71	157	127	90	55	500
Gharb - Chrarda - Beni Hssen الغرب - شراردة - بني حسين	362	724	666	686	432	2 870
Benslimane ابن سليمان	55	104	89	100	79	427
Khouribga خريبكة	131	217	245	367	225	1 185
Settat سطاط	210	229	152	199	134	924
Berechid برشيد	110	244	133	135	47	669
Chaouia - Ourdigha الشاوية - ورديعة	506	794	619	801	485	3 205
Al Haouz الحوز	149	216	213	106	69	753
Chichaoua شيشاوة	154	132	198	36	17	537
El Kela Des Sraghna قلعة السراغنة	250	217	214	83	27	791
Essaouira الصويرة	248	151	143	69	50	661
Marrakech مراكش	38	324	482	773	560	2 177
Rehamna الرحامنة	145	133	102	53	23	456
Marrakech - Tensift - Al Haouz مراكش - تانسيفت - الحوز	984	1 173	1 352	1 120	746	5 375
Berkane بركان	21	115	119	190	97	542
Figuig فككك	74	80	55	31	18	258
Jerada جرادة	28	63	85	82	42	300
Nador الناظور	167	261	191	169	80	868
Oujda Angad وجدة انكاد	13	104	155	433	332	1 037
Taourirt تاوريرت	44	116	90	84	60	394
Driouch الدرويش	116	105	28	12	1	262
L'Oriental الشرق	463	844	723	1 001	630	3 661

42- هيئة التدريس حسب الإقليم والجهة والوسط والجنس والفئة العمرية

42- Personnel enseignant par province, région, milieu, sexe et tranche d'âge

	TOTAL	المجموع	Urbain+Rural	حضري+قروي	المجموع	Total
	أقل من 30 سنة - de 30 ans	39-30 سنة 30-39 ans	49-40 سنة 40-49 ans	55-50 سنة 50-55 ans	أكثر من 56 سنة 56 ans et +	
Casablanca Anfa الدار البيضاء انفا	8	57	113	339	225	742
Al fida - Mers Soutan الفداء مرس السلطان	5	41	89	274	185	594
Ain Sebaa - Hay Mohamadi عين السبع الحي المحمدي	3	73	119	276	155	626
Ain Chok عين الشق	5	68	93	183	83	432
Hay Hassani الحي الحسني	5	108	142	231	116	602
Ben Msik بن مسيك	3	97	89	158	113	460
Moulay R'Chid - Sidi Othman مولاي رشيد سيدي عثمان	14	143	178	268	134	737
Sidi Bernoussi سيدي البرنوصي	32	203	219	241	87	782
Mediouna مديونة	27	101	40	36	8	212
Mohammadia المحمدية	19	91	106	204	139	559
Nouaceur النواصر	49	130	45	52	17	293
Grand Casablanca الدار البيضاء الكبرى	170	1 112	1 233	2 262	1 262	6 039
Khemisset الخميسات	78	214	216	247	172	927
Rabat الرباط	11	75	163	432	360	1 041
Salé سلا	56	314	376	558	313	1 617
Skhirate Temara الصخيرات تمارة	49	201	280	291	130	951
Rabat - Salé - Zemmour - Zaer الرباط - سلا - زمور - زعير	194	804	1 035	1 528	975	4 536
El Jadida الجديدة	120	270	263	305	173	1 131
Safi اسفي	84	235	266	312	221	1 118
Sidi Bennour سيدي بنور	176	239	107	91	42	655
Yousseoufia اليوسيفية	105	115	82	59	38	399
Doukala - Abda دكالة - عبدة	485	859	718	767	474	3 303
Azilal ازيلال	247	218	278	125	54	922
Beni Mellal بني ملال	85	191	251	313	240	1 080
Fkih ben Salah الفقيه بن صالح	139	218	216	159	90	822
Tadla - Azilal تادلة - ازيلال	471	627	745	597	384	2 824
Meknes مكناس	42	245	327	618	346	1 578
El Hajeb الحاجب	27	148	125	118	49	467
Errachidia الراشيدية	199	328	199	155	80	961
Ifrane يفرن	47	113	80	90	55	385
Khenifra خنيفرة	131	201	166	144	66	708
Midelt ميدلت	163	151	89	73	47	523
Meknès - Tafilalet مكناس - تافيلالت	609	1 186	986	1 198	643	4 622
Boulmane Mayssour بولمان - ميسور	137	111	49	47	21	365
Fès فاس	42	300	422	672	488	1 924
Sefrou صفرو	52	132	114	146	132	576
Moulay Yacoub مولاي يعقوب	35	102	58	54	15	264
Fès - Boulmane فاس - بولمان	266	645	643	919	656	3 129
Al Houceima الحسيمة	243	191	129	77	25	665
Taounate تاونات	333	277	192	94	48	944
Taza تازة	142	242	239	200	141	964
Guercif كرسيف	69	70	65	40	43	287
Taza - Al Hoceima - Taounate تازة - الحسيمة - تاونات	787	780	625	411	257	2 860
Chefchaouen شفشاون	207	123	145	40	8	523
Fahs Anjra الفحص العنجرة	58	37	18	6	2	121
Larache العرائش	138	154	178	162	86	718
Tanger Assilah طنجة اصيلا	150	243	317	460	231	1 401
Tetouan تطوان	62	162	168	270	144	806
M'diq-Fnidaq المضيق الفنيديق	53	107	109	62	21	352
Ouezzane وزان	167	132	129	36	42	506
Tanger - Tetouan طنجة - تطوان	835	958	1 064	1 036	534	4 427
NATIONAL المجموع الوطني	8 566	13 347	12 450	13 344	7 981	55 688

43- هيئة التدريس حسب الإقليم والجهة والوسط والجنس والفئة العمرية

43- Personnel enseignant par province, région, milieu, sexe et tranche d'âge

	Femmes	الإناث	Urbain+Rural	حضري+قروي		
	أقل من 30 سنة - de 30 ans	39-30 سنة 30-39 ans	49-40 سنة 40-49 ans	55-50 سنة 50-55 ans	أكثر من 56 سنة 56 ans et +	المجموع Total
Aousserd اوسرد	-	-	1	-	-	1
Oued Ed-dahab وادي الذهب	12	9	4	2	1	28
Oued Ed-dhab - Lagouira وادي الذهب - الكويرة	12	9	5	2	1	29
Boujdour بوجدور	3	6	3	-	-	12
Laayoune العيون	17	35	14	17	3	86
Tarfaya طرفاية	4	-	-	-	-	4
Laayoune-Boujdour-Sakia Al Hamra العيون - بوجدور - الساقية الحمراء	24	41	17	17	3	102
Assa Zag اسا الزاك	7	1	-	-	-	8
Es-smara السمارة	5	2	2	-	-	9
Guelmim كلميم	37	52	11	4	-	104
Tantan طان طان	16	17	4	1	-	38
Tata طاطا	6	11	2	-	-	19
Guelmim - Es-smara كلميم - السمارة	71	83	19	5	-	178
Agadir Ida Outanane اكادير ادا وتان	28	121	131	110	50	440
Chtouka Ait Baha اثتوكا ايت باهه	64	75	19	4	3	165
Inzegane Ait Melloul انزكان ايت ملول	59	163	101	71	15	409
Ouarzazate ورزازات	68	32	30	8	1	139
Taroudant تارودانت	122	113	130	29	9	403
Tiznit تزنيث	36	51	44	17	-	148
Zagoura زاكورة	33	15	24	-	1	73
Sidi Ifni سيدي إفني	41	42	5	1	1	90
Tinghir تنغير	59	33	5	4	-	101
Sous-Massa-Draa سوس - ماسة - درعة	510	645	489	244	80	1 968
Kenitra القنيطرة	80	148	170	251	110	759
Sidi Kacem سيدي قاسم	110	99	72	43	12	336
Sidi Slimane سيدي سليمان	43	78	55	37	14	227
Gharb - Chrarda - Beni Hssen الغرب - شراردة - بني حسين	233	325	297	331	136	1 322
Benslimane ابن سليمان	36	38	33	48	17	172
Khouribga خريبكة	70	105	84	107	44	410
Settat سطاط	95	89	66	77	29	356
Berrechid برشيد	64	89	36	43	4	236
Chaouia - Ourdigha الشاوية - وريجة	265	321	219	275	94	1 174
Al Haouz الحوز	62	81	53	20	7	223
Chichaoua شيشاوة	78	59	51	6	2	196
El Kela Des Sraghna قلعة السراغنة	118	63	71	21	2	275
Essaouira الصويرة	110	51	64	24	13	262
Marrakech مراكش	29	206	250	366	203	1 054
Rehamna الرحامنة	69	63	39	11	4	186
Marrakech - Tensift - Al Haouz مراكش - تانسيفت - الحوز	466	523	528	448	231	2 196
Berkane بركان	11	61	58	48	9	187
Figuig فكك	19	29	15	2	3	68
Jerada جرادة	9	30	32	14	3	88
Nador الناظور	73	127	66	57	16	339
Oujda Angad وجدة انكاد	8	79	98	231	112	528
Taourirt تاوريرت	19	57	42	25	6	149
Driouch الدريوش	35	38	4	3	-	80
L'Oriental الشرق	174	421	315	380	149	1 439

43- هيئة التدريس حسب الإقليم والجهة والوسط والجنس والفئة العمرية

43- Personnel enseignant par province, région, milieu, sexe et tranche d'âge

	Femmes	الإناث	Urbain+Rural	حضري+قروي		
	أقل من 30 سنة - de 30 ans	30-39 سنة 30-39 ans	40-49 سنة 40-49 ans	50-55 سنة 50-55 ans	أكثر من 56 سنة 56 ans et +	المجموع Total
Casablanca Anfa الدار البيضاء انفا	7	32	60	171	91	361
Al fida - Mers Soutan الفداء مرس السلطان	1	25	51	141	78	296
Ain Sebaa - Hay Mohamadi عين السبع الحي المحمدي	2	49	73	129	53	306
Ain Chok عين الشق	4	53	54	104	34	249
Hay Hassani الحي الحسني	4	67	92	130	53	346
Ben Msik بن مسيك	2	73	50	75	29	229
Moulay R'Chid - Sidi Othman مولاي رشيد سيدي عثمان	8	93	91	120	38	350
Sidi Bernoussi سيدي البرنوصي	17	145	114	90	21	387
Mediouna مديونة	16	54	19	6	1	96
Mohammadia المحمدية	16	61	68	115	54	314
Nouaceur النواصر	38	89	23	22	3	175
Grand Casablanca الدار البيضاء الكبرى	115	741	695	1 103	455	3 109
Khemisset الخميسات	44	95	82	73	40	334
Rabat الرباط	8	50	95	280	219	652
Salé سلا	36	202	234	295	121	888
Skhirate Temara الصخيرات تمارة	41	140	175	142	57	555
Rabat - Salé - Zemmour - Zaer الرباط - سلا - زمور - زعير	129	487	586	790	437	2 429
El Jadida الجديدة	85	156	140	137	51	569
Safi اسفي	45	101	132	144	78	500
Sidi Bennour سيدي بنور	98	95	34	26	6	259
Youssofia اليوسفية	46	46	32	16	5	145
Doukala - Abda دكالة - عبدة	274	398	338	323	140	1 473
Azilal ازيلال	86	75	59	22	3	245
Beni Mellal بني ملال	35	80	106	78	32	331
Fkih ben Salah الفقيه بن صالح	37	80	61	18	10	206
Tadla - Azilal تادلة - ازيلال	158	235	226	118	45	782
Meknes مكناس	29	151	194	328	137	839
El Hajeb الحاجب	14	67	41	32	7	161
Errachidia الراشيدية	89	92	45	16	5	247
Ifrane يفرن	24	49	29	26	7	135
Khenifra خنيفرة	80	72	39	30	14	235
Midelt ميدلت	76	36	15	8	3	138
Meknès - Tafilalet مكناس - تافيلالت	312	467	363	440	173	1 755
Boulmane Mayssour بولمان - ميسور	95	51	16	8	-	170
Fès فاس	35	186	245	407	225	1 098
Sefrou صفرو	31	61	48	41	17	198
Moulay Yacoub مولاي يعقوب	27	62	27	25	2	143
Fès - Boulmane فاس - بولمان	188	360	336	481	244	1 609
Al Houceima الحسيمة	94	66	50	22	2	234
Taounate تاونات	138	86	53	20	5	302
Taza تازة	85	88	109	72	26	380
Guercif كرسيف	36	25	23	8	13	105
Taza - Al Hoceima - Taounate تازة - الحسيمة - تاونات	353	265	235	122	46	1 021
Chefchaouen شفشاون	59	39	68	19	3	188
Fahs Anjra الفحص العنجرة	24	13	4	2	-	43
Larache العرائش	75	61	70	58	20	284
Tanger Assilah طنجة اصيلا	92	116	159	228	76	671
Tetouan تطوان	40	91	83	125	32	371
M'diq-Fnidaq المصيق الفنديق	37	45	41	23	7	153
Ouezzane وزان	68	54	39	11	7	179
Tanger - Tetouan طنجة - تطوان	395	419	464	466	145	1 889
NATIONAL المجموع الوطني	3 679	5 740	5 132	5 545	2 379	22 475

44- هيئة التدريس حسب الإقليم والجهة والوسط والجنس والفئة العمرية

44- Personnel enseignant par province, région, milieu, sexe et tranche d'âge

	TOTAL	المجموع	Rural	قروي	المجموع	Total
	أقل من 30 سنة - de 30 ans	30-39 سنة 30-39 ans	40-49 سنة 40-49 ans	50-55 سنة 50-55 ans	أكثر من 56 سنة 56 ans et +	المجموع Total
Aousserd اوسرد	2	6	2	-	1	11
Oued Ed-dahab وادي الذهب	-	-	-	-	-	-
Oued Ed-dhab - Lagouira وادي الذهب - الكويرة	2	6	2	-	1	11
Boujdour بوجدور	-	-	-	-	-	-
Laayoune العيون	-	-	-	-	-	-
Tarfaya طرفاية	18	5	1	-	-	24
Laayoune-Boujdour-Sakia Al Hamra العيون - بوجدور - الساقية الحمراء	18	5	1	-	-	24
Assa Zag اسا الزاك	16	4	1	-	-	21
Es-smara السمارة	-	-	-	-	-	-
Guelmim كلميم	76	67	8	-	1	152
Tantan طان طان	-	-	-	-	-	-
Tata طاطا	101	42	10	-	1	154
Guelmim - Es-smara كلميم - السمارة	193	113	19	-	2	327
Agadir Ida Outanane اكادير ادا وتان	56	128	84	37	12	317
Chtouka Ait Baha اثتوكا ايت باهه	142	181	85	46	25	479
Inzegane Ait Melloul انزكان ايت ملول	11	39	37	17	5	109
Ouarzazate ورزازات	119	102	71	7	4	303
Taroudant تارودانت	219	209	248	13	5	694
Tiznit تزنيث	94	104	76	24	3	301
Zagoura زاكورة	258	116	110	-	1	485
Sidi Ifni سيدي إفني	81	77	44	5	3	210
Tinghir تنغير	243	181	34	6	3	467
Sous-Massa-Draa سوس - ماسة - درعة	1 223	1 137	789	155	61	3 365
Kenitra القنيطرة	111	189	141	77	34	552
Sidi Kacem سيدي قاسم	119	142	80	14	1	356
Sidi Slimane سيدي سليمان	52	78	40	9	1	180
Gharb - Chrarda - Beni Hssen الغرب - شراردة - بني حسين	282	409	261	100	36	1 088
Benslimane ابن سليمان	44	61	36	12	6	159
Khouribga خريبكة	85	107	61	43	15	311
Settat سطاط	141	104	47	37	12	341
Berrechid برشيد	26	52	12	6	-	96
Chaouia - Ourdigha الشاوية - ورديعة	296	324	156	98	33	907
Al Haouz الحوز	134	161	127	61	34	517
Chichaoua شيشاوة	135	79	95	13	4	326
El Kela Des Sraghna قلعة السراغنة	206	124	86	5	1	422
Essaouira الصويرة	198	84	56	10	8	356
Marrakech مراكش	21	123	136	118	54	452
Rehamna الرحامنة	116	68	34	13	3	234
Marrakech - Tensift - Al Haouz مراكش - تانسيفت - الحوز	810	639	534	220	104	2 307
Berkane بركان	10	36	33	41	21	141
Figuig فكيك	48	43	29	3	1	124
Jerada جرادة	8	18	20	24	11	81
Nador الناظور	52	44	14	4	4	118
Oujda Angad وجدة انكاد	2	9	6	9	3	29
Taourirt تاوريرت	3	12	5	5	1	26
Driouch الدريوش	69	57	13	5	-	144
L'Oriental الشرق	192	219	120	91	41	663

44- هيئة التدريس حسب الإقليم والجهة والوسط والجنس والفئة العمرية

44- Personnel enseignant par province, région, milieu, sexe et tranche d'âge

	TOTAL	المجموع	Rural	قروي	المجموع Total	
	أقل من 30 سنة - de 30 ans	39-30 سنة 30-39 ans	49-40 سنة 40-49 ans	55-50 سنة 50-55 ans		أكثر من 56 سنة 56 ans et +
Casablanca Anfa	-	-	-	-	-	
Al fida - Mers Soutan	-	-	-	-	-	
Ain Sebaa - Hay Mohamadi	-	-	-	-	-	
Ain Chok	-	-	-	-	-	
Hay Hassani	-	-	-	-	-	
Ben Msik	-	-	-	-	-	
Moulay R'Chid - Sidi Othman	-	-	-	-	-	
Sidi Bernoussi	-	-	-	-	-	
Mediouna	8	33	6	10	1	58
Mohammadia	8	42	29	40	26	145
Nouaceur	6	9	1	-	1	17
Grand Casablanca	22	84	36	50	28	220
Khemisset	67	99	81	38	31	316
Rabat	-	-	-	-	-	-
Salé	5	13	9	9	4	40
Skhirate Temara	11	48	59	39	17	174
Rabat - Salé - Zemmour - Zaer	83	160	149	86	52	530
El Jadida	106	194	113	87	34	534
Safi	76	131	84	45	16	352
Sidi Bennour	134	163	51	28	13	389
Yousseoufia	71	44	19	7	1	142
Doukala - Abda	387	532	267	167	64	1 417
Azilal	215	148	173	90	35	661
Beni Mellal	49	91	100	97	46	383
Fkih ben Salah	108	132	115	53	21	429
Tadla - Azilal	372	371	388	240	102	1 473
Meknes	15	85	46	64	16	226
El Hajeb	12	55	40	40	8	155
Errachidia	141	181	68	16	6	412
Ifrane	36	64	35	16	10	161
Khenifra	114	113	56	25	10	318
Midelt	151	94	39	19	5	308
Meknès - Tafilalet	469	592	284	180	55	1 580
Boulmane Mayssour	64	52	19	6	3	144
Fès	-	10	4	13	4	31
Sefrou	19	54	56	42	21	192
Moulay Yacoub	35	91	50	50	14	240
Fès - Boulmane	118	207	129	111	42	607
Al Houceima	169	85	36	12	5	307
Taounate	264	185	100	29	6	584
Taza	120	132	91	29	11	383
Guercif	35	24	14	2	6	81
Taza - Al Hoceima - Taounate	588	426	241	72	28	1 355
Chefchaouen	197	95	86	5	1	384
Fahs Anjra	58	37	18	6	2	121
Larache	98	54	31	15	4	202
Tanger Assilah	31	15	12	5	-	63
Tetouan	40	52	50	28	1	171
M'diq-Fnidaq	13	8	6	-	1	28
Ouezzane	155	93	74	3	8	333
Tanger - Tetouan	592	354	277	62	17	1 302
NATIONAL	5 647	5 578	3 653	1 632	666	17 176

45- هيئة التدريس حسب الإقليم والجهة والوسط والجنس والفئة العمرية

45- Personnel enseignant par province, région, milieu, sexe et tranche d'âge

	Femmes	الإناث	Rural	قروي		
	أقل من 30 سنة - de 30 ans	30-39 سنة 30-39 ans	40-49 سنة 40-49 ans	50-55 سنة 50-55 ans	أكثر من 56 سنة 56 ans et +	المجموع Total
Aousserd	-	-	1	-	-	1
Oued Ed-dahab	-	-	-	-	-	-
Oued Ed-dhab - Lagouira	-	-	1	-	-	1
Boujdour	-	-	-	-	-	-
Laayoune	-	-	-	-	-	-
Tarfaya	1	-	-	-	-	1
Laayoune-Boujdour-Sakia Al Hamra	1	-	-	-	-	1
Assa Zag	-	-	-	-	-	-
Es-smara	-	-	-	-	-	-
Guelmim	18	4	-	-	-	22
Tantan	-	-	-	-	-	-
Tata	3	3	-	-	-	6
Guelmim - Es-smara	21	7	-	-	-	28
Agadir Ida Outanane	21	50	30	6	1	108
Chtouka Ait Baha	57	54	14	2	2	129
Inzegane Ait Melloul	9	20	10	2	1	42
Ouarzazate	56	19	10	-	1	86
Taroudant	99	74	55	3	-	231
Tiznit	34	35	16	1	-	86
Zagoura	24	9	7	-	1	41
Sidi Ifni	29	35	4	-	-	68
Tinghir	46	24	-	1	-	71
Sous-Massa-Draa	375	320	146	15	6	862
Kenitra	67	85	64	27	10	253
Sidi Kacem	87	51	21	2	-	161
Sidi Slimane	29	37	19	4	1	90
Gharb - Chrarda - Beni Hssen	183	173	104	33	11	504
Benslimane	29	21	9	4	1	64
Khouribga	49	51	16	5	2	123
Settat	64	40	17	5	1	127
Berrechid	14	14	2	1	-	31
Chaouia - Ourdigha	156	126	44	15	4	345
Al Haouz	52	56	30	11	4	153
Chichaoua	70	35	24	2	-	131
El Kelaa Des Sraghna	104	39	26	-	-	169
Essaouira	82	27	25	5	-	139
Marrakech	17	80	56	38	7	198
Rehamna	57	31	10	2	-	100
Marrakech - Tensift - Al Haouz	382	268	171	58	11	890
Berkane	4	18	15	5	-	42
Figuig	8	13	6	1	-	28
Jerada	2	10	8	3	1	24
Nador	23	14	1	2	-	40
Oujda Angad	2	6	3	4	2	17
Taourirt	2	8	2	1	-	13
Driouch	17	17	2	2	-	38
L'Oriental	58	86	37	18	3	202

45- هيئة التدريس حسب الإقليم والجهة والوسط والجنس والفئة العمرية

45- Personnel enseignant par province, région, milieu, sexe et tranche d'âge

	Femmes	الإناث	Rural			المجموع Total
			أقل من 30 سنة - de 30 ans	39-30 سنة 30-39 ans	49-40 سنة 40-49 ans	
Casablanca Anfa	-	-	-	-	-	-
Al fida - Mers Soutan	-	-	-	-	-	-
Ain Sebaa - Hay Mohamadi	-	-	-	-	-	-
Ain Chok	-	-	-	-	-	-
Hay Hassani	-	-	-	-	-	-
Ben Msik	-	-	-	-	-	-
Moulay R'Chid - Sidi Othman	-	-	-	-	-	-
Sidi Bernoussi	-	-	-	-	-	-
Mediouna	4	22	3	1	-	30
Mohammadia	6	30	18	13	4	71
Nouaceur	5	7	-	-	-	12
Grand Casablanca	15	59	21	14	4	113
Khemisset	37	33	20	7	11	108
Rabat	-	-	-	-	-	-
Salé	4	5	5	6	1	21
Skhirate Temara	8	27	35	15	3	88
Rabat - Salé - Zemmour - Zaer	49	65	60	28	15	217
El Jadida	74	103	46	26	6	255
Safi	39	46	33	14	4	136
Sidi Bennour	79	55	10	5	3	152
Youssofia	28	19	8	-	-	55
Doukala - Abda	220	223	97	45	13	598
Azilal	73	54	37	10	1	175
Beni Mellal	19	37	36	13	2	107
Fkih ben Salah	31	47	27	4	2	111
Tadla - Azilal	123	138	100	27	5	393
Meknes	11	48	26	16	2	103
El Hajeb	6	25	11	5	-	47
Errachidia	64	39	11	1	-	115
Ifrane	19	25	11	-	-	55
Khenifra	68	37	9	4	2	120
Midelt	71	21	7	-	-	99
Meknès - Tafilalet	239	195	75	26	4	539
Boulmane Mayssour	43	26	3	1	-	73
Fès	-	8	2	8	1	19
Sefrou	11	21	26	9	1	68
Moulay Yacoub	27	55	23	25	2	132
Fès - Boulmane	81	110	54	43	4	292
Al Houceima	61	28	14	4	1	108
Taounate	105	53	22	4	1	185
Taza	69	42	32	7	2	152
Guercif	18	8	3	-	3	32
Taza - Al Houceima - Taounate	253	131	71	15	7	477
Chefchaouen	53	27	31	1	-	112
Fahs Anjra	24	13	4	2	-	43
Larache	49	16	4	2	-	71
Tanger Assilah	17	4	1	-	-	22
Tetouan	27	25	18	8	-	78
M'diq-Fnidaq	8	5	2	-	-	15
Ouezzane	58	36	14	-	-	108
Tanger - Tetouan	236	126	74	13	-	449
NATIONAL	2 392	2 027	1 055	350	87	5 911

46- هيئة الإدارة والخدمات حسب الإقليم والجهة والوسط والجنس

46- Personnel administratif et de service par province, région, milieu, sexe

		Personnel administratif				Personnel de service			
		مجموع		القروي منه		مجموع		القروي منه	
		Total	إناث	Total	إناث	Total	إناث	Total	إناث
Aousserd	اوسرد	4	1	4	1	-	-	-	-
Oued Ed-dahab	وادي الذهب	47	6	-	-	15	6	-	-
Oued Ed-dhab - Lagouira	وادي الذهب - الكويرة	51	7	4	1	15	6	-	-
Boujdour	بوجدور	28	-	-	-	5	1	-	-
Laayoune	العيون	130	23	-	-	21	4	-	-
Tarfaya	طرفاية	6	-	2	-	-	-	-	-
Laayoune-Boujdour-Sakia Al Hamra	العيون - بوجدور - الساقية الحمراء	164	23	2	-	26	5	-	-
Assa Zag	اسا الزاك	18	-	5	-	9	-	1	-
Es-smara	السمارة	33	-	-	-	18	9	-	-
Guelmim	كلميم	131	11	45	2	33	2	19	2
Tantan	طان طان	47	9	-	-	9	3	-	-
Tata	طاطا	75	2	39	1	24	7	3	1
Guelmim - Es-smara	كلميم - السمارة	304	22	89	3	93	21	23	3
Agadir Ida Outanane	اكادير ادا وتنان	223	56	61	8	37	10	15	2
Chtouka Ait Baha	اشتوكة ايت باهه	86	5	57	4	20	5	10	-
Inzegane Ait Melloul	انزكان ايت ملول	174	22	18	-	24	8	3	-
Ouarzazate	ورزازات	99	16	57	7	39	8	24	2
Taroudant	تارودانت	169	18	87	4	27	9	6	-
Tiznit	تزنيت	73	10	28	-	20	3	12	3
Zagoura	زاكورة	125	2	90	2	18	3	7	-
Sidi Ifni	سيدي إفني	21	-	15	-	3	-	1	-
Tinghir	تنغير	80	3	60	2	12	-	3	-
Sous-Massa-Draa	سوس - ماسة - درعة	1 050	132	473	27	200	46	81	7
Kenitra	الكنيطرة	366	127	105	14	58	18	8	1
Sidi Kacem	سيدي قاسم	185	35	78	11	45	12	11	2
Sidi Slimane	سيدي سليمان	108	24	39	5	21	3	6	-
Gharb - Chrarda - Beni Hssen	الغرب - شراردة - بني حسين	659	186	222	30	124	33	25	3
Benslimane	ابن سليمان	96	25	34	7	14	3	5	1
Khouribga	خريبكة	225	41	67	4	37	14	9	1
Settat	سطات	140	41	40	-	34	11	5	2
Berrechid	برشيد	84	13	11	-	13	2	1	-
Chaouia - Ourdigha	الشاوية - وردية	545	120	152	11	98	30	20	4
Al Haouz	الحوز	97	7	69	4	27	9	12	3
Chichaoua	شيشاوة	73	4	54	3	15	4	6	2
El Kelaa Des Sraghna	قلعة السراغنة	140	19	83	7	31	7	15	2
Essaouira	الصويرة	129	18	76	3	30	6	13	2
Marrakech	مراكش	482	171	90	11	93	35	20	4
Rehamna	الرحامنة	65	15	37	6	11	1	6	-
Marrakech - Tensift - Al Haouz	مراكش - تانسيفت - الحوز	986	234	409	34	207	62	72	13
Berkane	بركان	155	31	41	5	33	3	10	-
Figuig	فكيك	51	8	21	3	19	3	7	2
Jerada	جرادة	86	23	22	4	16	4	3	2
Nador	الناضور	171	34	17	3	42	12	7	2
Oujda Angad	وجدة انكاد	233	65	5	-	50	16	-	-
Taurirt	تاويرت	102	9	8	-	18	2	1	-
Driouch	الدريوش	38	1	15	-	20	1	9	-
L'Oriental	الشرق	836	171	129	15	198	41	37	6

46- هيئة الإدارة والخدمات حسب الإقليم والجهة والوسط والجنس

46- Personnel administratif et de service par province, région, milieu, sexe

	Personnel administratif				Personnel de service			
	مجموع		القروي منه		مجموع		القروي منه	
	Total	إناث	Dont rural	القروي منه	Total	إناث	Dont rural	القروي منه
	مجموع	إناث	مجموع	إناث	مجموع	إناث	مجموع	إناث
Total	Femmes	Total	Femmes	Total	Femmes	Total	Femmes	
Casablanca Anfa	146	80	-	-	28	10	-	-
Al fida - Mers Soutan	130	79	-	-	25	6	-	-
Ain Sebaa - Hay Mohamadi	155	79	-	-	22	8	-	-
Ain Chok	118	53	-	-	12	4	-	-
Hay Hassani	133	61	-	-	11	3	-	-
Ben Msik	74	30	-	-	15	3	-	-
Moulay R'Chid - Sidi Othman	155	62	-	-	21	2	-	-
Sidi Bernoussi	167	60	-	-	24	7	-	-
Mediouna	46	9	12	3	4	1	2	-
Mohammadia	131	62	25	3	26	11	6	2
Nouaceur	70	11	4	-	4	1	-	-
Grand Casablanca	1 325	586	41	6	192	56	8	2
Khemisset	185	46	71	11	34	7	18	2
Rabat	429	270	-	-	61	27	-	-
Salé	463	244	9	-	71	27	3	-
Skhirate Temara	291	124	44	11	45	18	10	3
Rabat - Salé - Zemmour - Zaer	1 368	684	124	22	211	79	31	5
El Jadida	191	56	75	11	44	9	21	2
Safi	215	47	76	9	52	19	14	4
Sidi Bennour	89	15	52	8	22	2	15	2
Youssofia	71	11	28	2	15	1	4	-
Doukala - Abda	566	129	231	30	133	31	54	8
Azilal	139	18	96	9	45	7	28	6
Beni Mellal	162	37	37	4	36	10	7	1
Fkih ben Salah	125	21	66	4	29	5	17	2
Tadla - Azilal	426	76	199	17	110	22	52	9
Meknes	355	136	32	5	62	9	8	1
El Hajeb	90	16	27	6	19	1	6	-
Errachidia	228	17	117	-	49	5	24	2
Ifrane	84	19	40	5	18	3	9	1
Khenifra	76	10	34	1	17	7	7	2
Midelt	87	9	26	-	11	2	4	-
Meknès - Tafilalet	920	207	276	17	176	27	58	6
Boulmane Mayssour	99	10	39	3	28	7	9	1
Fès	434	159	8	1	96	25	1	1
Sefrou	115	22	35	2	31	4	14	3
Moulay Yacoub	60	9	56	9	8	-	7	-
Fès - Boulmane	708	200	138	15	163	36	31	5
Al Houceima	141	18	73	3	48	16	15	2
Taounate	176	29	102	11	59	6	40	4
Taza	182	42	59	1	53	10	21	2
Guercif	48	5	16	1	8	-	5	-
Taza - Al Hoceima - Taounate	547	94	250	16	168	32	81	8
Chefchaouen	78	14	52	8	13	4	5	1
Fahs Anjra	27	4	27	4	-	-	-	-
Larache	128	36	33	5	26	9	4	-
Tanger Assilah	245	74	14	2	53	17	5	1
Tetouan	150	42	27	3	30	11	6	1
M'diq-Fnidaq	53	6	5	-	6	1	-	-
Ouezzane	88	12	56	3	28	7	22	5
Tanger - Tetouan	769	188	214	25	156	49	42	8
NATIONAL	11 224	3 059	2 953	269	2 270	576	615	87

V - التعليم الثانوي التأهيلي



**V- ENSEIGNEMENT SECONDAIRE
QUALIFIANT**



1- تطور المعطيات الإجمالية للتعليم الثانوي التأهيلي العمومي

1 - Evolution des données globales relatives à l'enseignement secondaire qualifiant public

Ensemble		المجموع		2006-07	2007-08	2008-09	2009-10	2010-11	2011-12	2012-13	2013-14
Etablissements	المؤسسات	Lycées	الثانويات	717	743	784	832	879	937	999	1 042
	الحجرات	Total	مجموع	16 244	16 817	16 837	18 333	19 699	21 202	22 230	23 046
Salles		Dt nouv. Créat.	مدئة منها	353	271	228	296	625	618	535	615
Classes	الأقسام	Total	مجموع	17 837	18 791	20 336	21 977	23 036	24 041	24 358	24 924
	المسجلون الجدد	Total	مجموع	199 996	220 470	245 719	251 692	261 285	272 039	273 828	264 825
Nouveaux inscrits		Filles	إناث	101 397	111 938	125 427	127 385	129 546	132 482	135 374	130 789
	التلاميذ	Total	مجموع	638 250	671 864	731 203	796 515	847 513	879 269	905 051	905 309
Elèves		Filles	إناث	309 858	329 240	363 009	395 114	414 955	424 220	434 522	431 222
	التلاميذ الداخليون	Total	مجموع	45 358	41 362	41 942	45 494	50 279	52 913	55 099	56 482
Effectif des internes		Filles	إناث	14 118	14 279	14 515	16 067	17 800	19 577	20 999	22 224
	التلاميذ الممنوحون	Total	مجموع	43 852	41 521	42 230	46 212	51 519	55 228	58 099	61 333
Effectif des boursiers		Filles	إناث	13 378	14 019	14 371	16 347	18 552	20 519	22 156	24 049
	هيئة التدريس	Total	مجموع	34 874	35 777	36 210	38 583	41 213	44 931	43 392	44 895
Enseigants		Femmes	إناث	10 472	11 061	12 895	12 207	13 230	14 723	14 736	15 488
	هيئة الإدارة	Total	مجموع	7 571	7 891	8 179	7 850	9 375	9 514	9 532	10 028
Personnel administratif		Femmes	إناث	2 057	2 162	2 516	1 847	2 541	2 501	2 555	2 619
	هيئة الخدمات	Total	مجموع	3 377	3 169	3 057	2 539	2 735	2 610	2 474	2 329
Personnel de service		Femmes	إناث	994	954	1 163	587	696	727	637	599

Milieu Urbain		الوسط الحضري		2006-07	2007-08	2008-09	2009-10	2010-11	2011-12	2012-13	2013-14
Etablissements	المؤسسات	Lycées	الثانويات	576	603	624	657	686	725	767	786
	الحجرات	Total	مجموع	14 561	14 950	14 903	16 183	17 247	18 357	19 105	19 634
Salles		Dt nouv. Créat.	مدئة منها	194	202	182	263	502	401	348	388
Classes	الأقسام	Total	مجموع	16 020	16 825	18 077	19 453	20 247	20 961	20 967	21 168
	المسجلون الجدد	Total	مجموع	178 030	197 957	218 794	222 013	228 492	234 242	234 139	222 126
Nouveaux inscrits		Filles	إناث	92 714	102 748	114 155	115 120	116 137	117 016	118 904	112 517
	التلاميذ	Total	مجموع	577 785	608 721	658 769	712 018	751 765	774 705	789 582	777 449
Elèves		Filles	إناث	287 052	304 935	334 390	361 491	377 318	383 322	389 311	380 341
	التلاميذ الداخليون	Total	مجموع	36 862	33 376	33 385	36 232	40 086	41 661	43 240	43 731
Effectif des internes		Filles	إناث	11 656	11 742	11 936	13 238	14 565	15 762	16 768	17 210
	التلاميذ الممنوحون	Total	مجموع	35 188	33 261	33 456	36 724	40 974	42 379	43 988	45 023
Effectif des boursiers		Filles	إناث	10 918	11 472	11 812	13 463	15 189	16 125	17 208	17 698
	هيئة التدريس	Total	مجموع	31 453	32 145	31 882	33 491	35 388	38 095	37 277	37 479
Enseigants		Femmes	إناث	9 760	10 219	11 235	10 777	11 577	12 733	12 902	13 152
	هيئة الإدارة	Total	مجموع	6 929	7 247	7 366	6 931	8 298	8 408	8 322	8 639
Personnel administratif		Femmes	إناث	2 015	2 120	2 441	1 790	2 448	2 405	2 443	2 494
	هيئة الخدمات	Total	مجموع	2 973	2 794	2 652	2 139	2 338	2 237	2 108	1 964
Personnel de service		Femmes	إناث	926	889	1 033	533	640	663	578	540

Milieu Rural		الوسط القروي		2006-07	2007-08	2008-09	2009-10	2010-11	2011-12	2012-13	2013-14
Etablissements	المؤسسات	Lycées	الثانويات	141	140	160	175	193	212	232	256
	الحجرات	Total	مجموع	1 683	1 867	1 934	2 150	2 452	2 845	3 125	3 412
Salles		Dt nouv. Créat.	مدئة منها	159	69	46	33	123	217	187	227
Classes	الأقسام	Total	مجموع	1 817	1 966	2 259	2 524	2 789	3 080	3 391	3 756
	المسجلون الجدد	Total	مجموع	21 966	22 513	26 925	29 679	32 793	37 797	39 689	42 699
Nouveaux inscrits		Filles	إناث	8 683	9 190	11 272	12 265	13 409	15 466	16 470	18 272
	التلاميذ	Total	مجموع	60 465	63 143	72 434	84 497	95 748	104 564	115 469	127 860
Elèves		Filles	إناث	22 806	24 305	28 619	33 623	37 637	40 898	45 211	50 881
	التلاميذ الداخليون	Total	مجموع	8 496	7 986	8 557	9 262	10 193	11 252	11 859	12 751
Effectif des internes		Filles	إناث	2 462	2 537	2 579	2 829	3 235	3 815	4 231	5 014
	التلاميذ الممنوحون	Total	مجموع	8 664	8 260	8 774	9 488	10 545	12 849	14 111	16 310
Effectif des boursiers		Filles	إناث	2 460	2 547	2 559	2 884	3 363	4 394	4 948	6 351
	هيئة التدريس	Total	مجموع	3 421	3 632	4 328	5 092	5 825	6 836	6 115	7 416
Enseigants		Femmes	إناث	712	842	1 660	1 430	1 653	1 990	1 834	2 336
	هيئة الإدارة	Total	مجموع	642	644	813	919	1 077	1 106	1 210	1 389
Personnel administratif		Femmes	إناث	42	42	75	57	93	96	112	125
	هيئة الخدمات	Total	مجموع	404	375	405	400	397	373	366	365
Personnel de service		Femmes	إناث	68	65	130	54	56	64	59	59

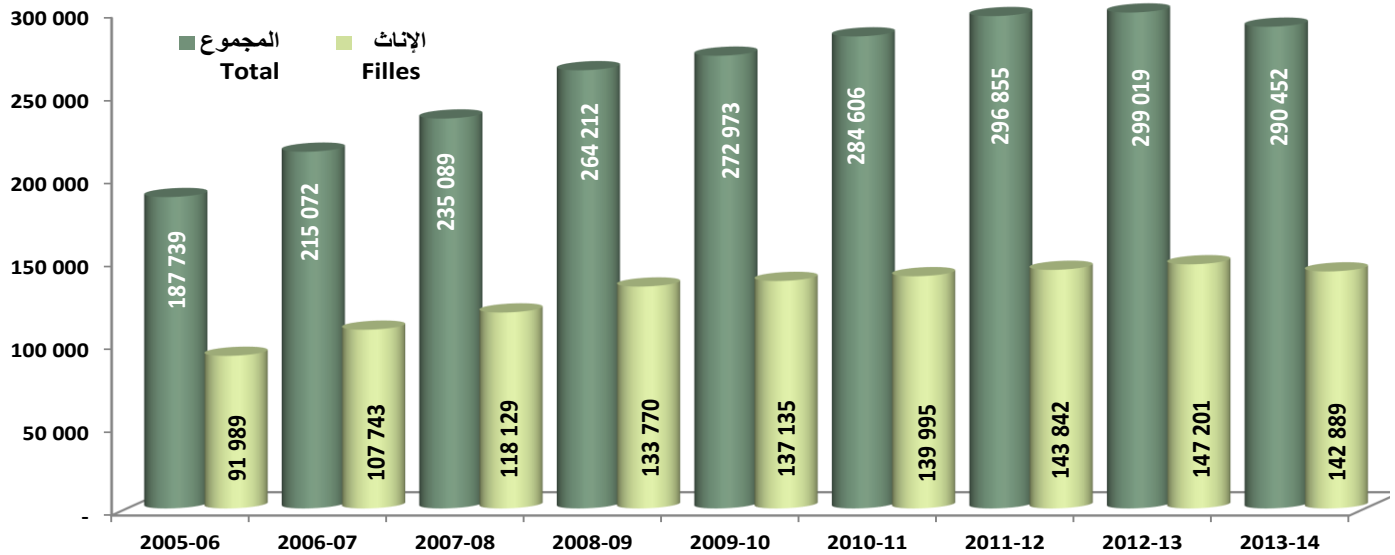
2- تطور المعطيات الإجمالية للتعليم الثانوي التأهيلي الخصوصي

2- Evolution des données globales relatives à l'enseignement secondaire qualifiant privé

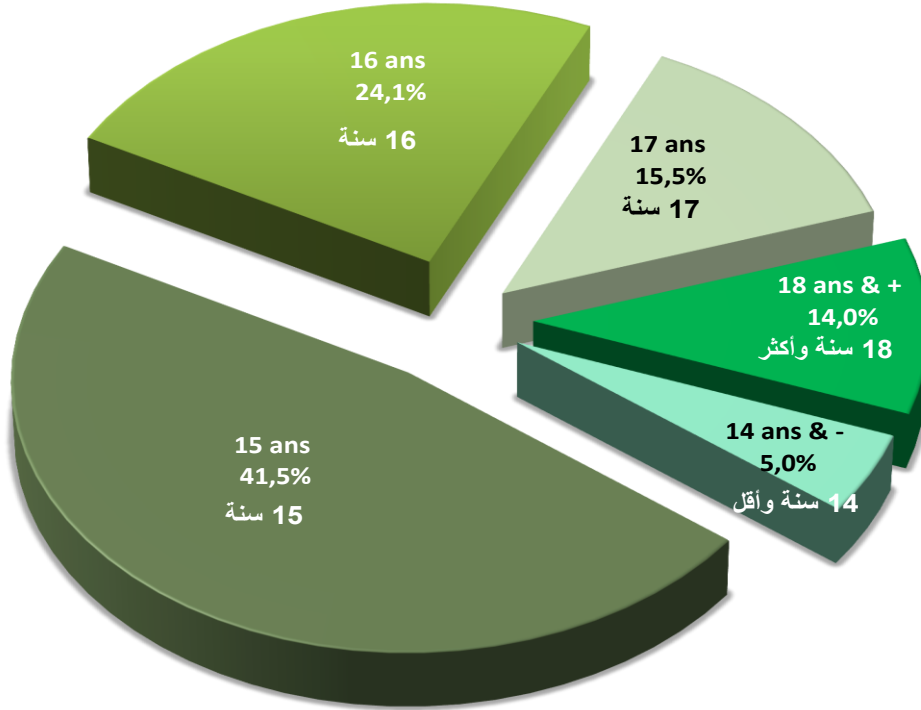
			2006-07	2007-08	2008-09	2009-10	2010-11	2011-12	2012-13	2013-14
Etablissements	المؤسسات	Lycées الثانويات	274	302	394	418	467	506	535	563
	الحجرات	Total مجموع	2 397	2 050	2 302	2 728	3 706	4 441	5 466	5 935
Salles		Dt nouv. Créat. حدة منها	-	-	24	43	52	63	142	125
Classes	الأقسام	Total مجموع	1 385	1 664	1 915	2 370	2 799	3 108	3 209	3 430
	المسجلون الجدد	Total مجموع	15 076	14 619	18 493	21 281	23 321	24 816	25 191	25 627
Nouveaux inscrits		Filles إناث	6 346	6 191	8 343	9 750	10 449	11 360	11 827	12 100
	التلاميذ	Total مجموع	43 119	41 769	53 732	65 001	74 014	81 234	78 464	82 825
Elèves		Filles إناث	17 879	17 316	23 301	28 938	32 769	35 815	35 332	37 335
	تلاميذ السنة الثانية باكالوريا	Total مجموع	15 085	14 637	18 837	23 628	27 605	31 908	29 033	31 410
Elèves		Filles إناث	6 036	5 899	7 917	10 116	11 945	13 729	12 479	13 511
	هيئة التدريس	Total مجموع	3 072	7 270	8 850	12 101	13 900	15 675	15 970	17 232
Enseignants		Femmes إناث	873	1 556	2 036	2 878	3 253	3 623	3 705	4 127
	هيئة الإدارة	Total مجموع	-	1 898	1 750	2 441	2 705	3 015	3 297	3 554
Personnel administratif		Femmes إناث	-	989	941	1 334	1 442	1 639	1 806	2 022
	هيئة الخدمات	Total مجموع	-	3 065	3 030	3 832	4 338	4 807	5 131	5 792
Personnel de service		Femmes إناث	-	1 562	1 526	1 933	2 207	2 387	2 577	2 948

تطور عدد المسجلين الجدد بالجدع المشترك الثانوي التأهيلي (عمومي + خصوصي)

Evolution des effectifs des nouveaux inscrits en tronc commun secondaire qualifiant (Public + privé)



بنية المسجلين الجدد بالجذع المشترك تأهيلي حسب السن (عمومي + خصوصي)
Structures des nouveaux inscrits en tronc commun qualifiant par âge (Public et privé)



3- تطور نسب التمدرس (*) الخاصة بالفئة العمرية 15 - 17 سنة (عمومي + خصوصي)
3- Evolution des taux de scolarisation spécifiques pour la tranche d'âge 15 - 17 ans (Public+privé)

		2006-07	2007-08	2008-09	2009-10	2010-11	2011-12	2012-13	2013-14
Ensemble	المجموع Total	47,4%	48,1%	49,9%	50,4%	52,8%	55,4%	58,5%	61,1%
	بنات Filles	42,3%	0,0%	45,6%	46,3%	48,2%	50,3%	53,4%	55,6%
Urbain	حضري Total	66,5%	74,0%	76,0%	77,4%	80,5%	83,3%	86,2%	87,2%
	بنات Filles	69,3%	71,2%	73,5%	75,3%	77,7%	80,1%	83,1%	83,2%
Rural	قروي Total	22,3%	20,4%	21,8%	21,1%	22,3%	24,2%	27,0%	30,6%
	بنات Filles	13,1%	13,6%	14,9%	14,1%	14,9%	16,3%	18,8%	21,9%

(*) نسب تمدرس تم احتسابها اعتمادا على إسقاطات إحصاء 2004

(*) Taux de scolarisation calculés sur la base des projections de la population du recensement 2004

4-تطور عدد المؤسسات حسب الوسط

4-Evolution du nombre des établissements selon le milieu

		2006-07	2007-08	2008-09	2009-10	2010-11	2011-12	2012-13	2013-14
المجموع Ensemble	Lycées الثانويات	708	732	766	814	866	929	995	1 033
	Annexes الملحقات	9	11	18	18	13	8	4	9
	Total المجموع	717	743	784	832	879	937	999	1 042
	Noyaux نواة	-	2	3	5	3	1	4	1
قروي Rural	Lycées الثانويات	139	139	155	169	189	211	229	249
	Annexes الملحقات	2	1	5	6	4	1	3	7
	Total المجموع	141	140	160	175	193	212	232	256
	Noyaux نواة	-	2	2	2	2	1	3	1

5-تطور عدد الداخليات حسب الوسط

5-Evolution du nombre des internats selon le milieu

		2006-07	2007-08	2008-09	2009-10	2010-11	2011-12	2012-13	2013-14
عدد الداخليات Nombre d'internats	Total مجموع	-	210	220	238	246	254	270	277
	قروي Rural	-	38	44	57	60	60	70	77

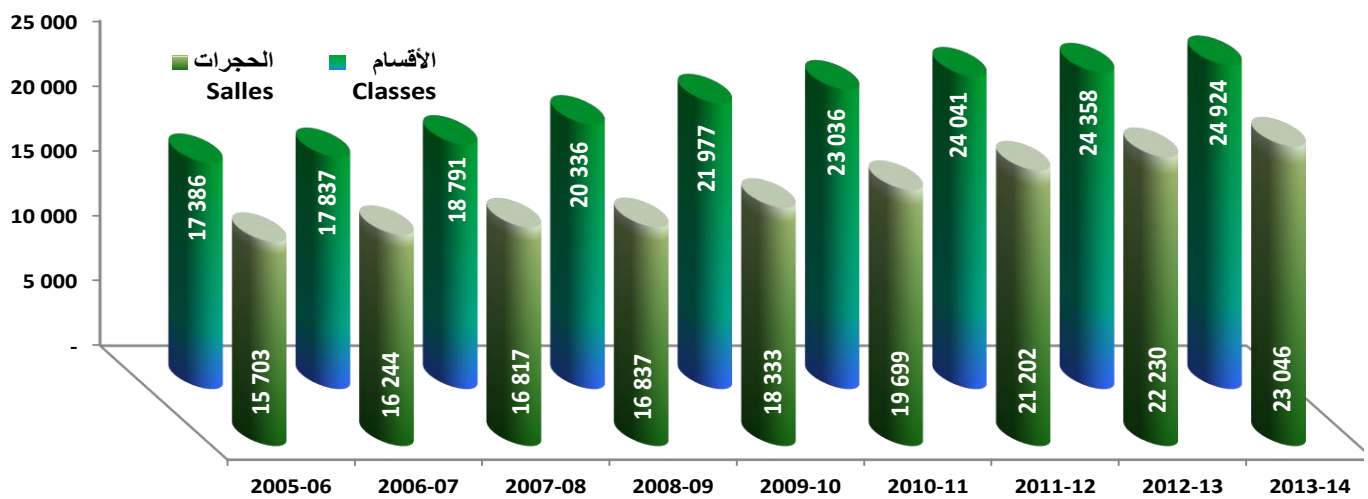
6-تطور عدد الحجرات حسب الوسط

6-Evolution du nombre de salles selon le milieu

عدد الحجرات		2006-07	2007-08	2008-09	2009-10	2010-11	2011-12	2012-13	2013-14
المجموع Ensemble	Salles utilisées الحجرات المستعملة	16 244	16 817	16 837	18 333	19 699	21 202	22 230	23 046
	Dont nouvelles créations المحدث منها	353	271	228	296	625	618	535	615
قروي Rural	Salles utilisées الحجرات المستعملة	1 683	1 867	1 934	2 150	2 452	2 845	3 125	3 412
	Dont nouvelles créations المحدث منها	159	69	46	33	123	217	187	227

تطور عدد الحجرات والأقسام

Evolution du nombre de salles et classes



7-تطور عدد الأقسام والتلاميذ بالجنس المشترك حسب الشعب وحالة التمدريس والجنس (حضري+قروي)

7-Evolution du nombre de classes et effectifs des élèves du tronc commun selon l'état de scolarité et le sexe (Urbain+Rural)

Tronc commun

الجنس المشترك

		2006-07	2007-08	2008-09	2009-10	2010-11	2011-12	2012-13	2013-14	
الآداب والعلوم الإنسانية Lettres et Sc. Humaines	عدد الأقسام Nombre de classes	2 414	2 600	2 970	2 949	3 013	3 214	3 192	3 138	
	الجدد Nouveaux	Total المجموع	83 934	92 201	103 572	100 139	105 088	111 936	112 853	107 773
		الإناث Filles	46 411	50 864	56 619	53 933	54 888	56 099	56 654	53 167
	المكررون Redoublants	Total المجموع	6 402	9 020	10 617	12 285	11 137	11 681	13 168	13 716
		الإناث Filles	1 676	2 921	3 409	4 003	3 304	3 290	3 603	3 890
	المجموع Ensemble	Total المجموع	90 336	101 221	114 189	112 424	116 225	123 617	126 021	121 489
	الإناث Filles	48 087	53 785	60 028	57 936	58 192	59 389	60 257	57 057	
التعليم الأصيل Enseignement originel	عدد الأقسام Nombre de classes	108	110	106	102	88	85	76	77	
	الجدد Nouveaux	Total المجموع	3 141	3 149	3 036	2 851	2 562	2 509	2 126	2 295
		الإناث Filles	1 188	1 295	1 240	1 085	994	985	821	845
	المكررون Redoublants	Total المجموع	297	268	342	336	341	257	218	179
		الإناث Filles	88	88	134	116	113	81	100	52
	المجموع Ensemble	Total المجموع	3 438	3 417	3 378	3 187	2 903	2 766	2 344	2 474
	الإناث Filles	1 276	1 383	1 374	1 201	1 107	1 066	921	897	
العلوم Sciences	عدد الأقسام Nombre de classes	2 977	3 333	3 726	4 060	4 159	4 310	4 325	4 280	
	الجدد Nouveaux	Total المجموع	104 416	117 306	132 142	142 282	147 835	151 683	152 639	148 572
		الإناث Filles	49 942	56 487	64 544	69 631	71 203	72 988	75 257	74 163
	المكررون Redoublants	Total المجموع	5 923	9 256	11 086	12 892	12 782	12 576	13 615	12 607
		الإناث Filles	1 371	2 374	2 813	3 284	3 267	3 198	3 459	3 239
	المجموع Ensemble	Total المجموع	110 339	126 562	143 228	155 174	160 617	164 259	166 254	161 179
	الإناث Filles	51 313	58 861	67 357	72 915	74 470	76 186	78 716	77 402	
التكنولوجيا Technologie	عدد الأقسام Nombre de classes	301	262	241	219	208	206	211	210	
	الجدد Nouveaux	Total المجموع	8 505	7 814	6 969	6 420	5 800	5 911	6 210	6 185
		الإناث Filles	3 856	3 292	3 024	2 736	2 461	2 410	2 642	2 614
	المكررون Redoublants	Total المجموع	295	306	316	255	130	99	119	95
		الإناث Filles	87	68	93	71	26	19	26	26
	المجموع Ensemble	Total المجموع	8 800	8 120	7 285	6 675	5 930	6 010	6 329	6 280
	الإناث Filles	3 943	3 360	3 117	2 807	2 487	2 429	2 668	2 640	
المجموع Total	عدد الأقسام Nombre de classes	5 800	6 305	7 043	7 330	7 468	7 815	7 804	7 705	
	الجدد Nouveaux	Total المجموع	199 996	220 470	245 719	251 692	261 285	272 039	273 828	264 825
		الإناث Filles	101 397	111 938	125 427	127 385	129 546	132 482	135 374	130 789
	المكررون Redoublants	Total المجموع	12 917	18 850	22 361	25 768	24 390	24 613	27 120	26 597
		الإناث Filles	3 222	5 451	6 449	7 474	6 710	6 588	7 188	7 207
	المجموع Ensemble	Total المجموع	212 913	239 320	268 080	277 460	285 675	296 652	300 948	291 422
	الإناث Filles	104 619	117 389	131 876	134 859	136 256	139 070	142 562	137 996	

8-تطور عدد الأقسام والتلاميذ بالجدع المشترك حسب الشعب وحالة التمدرس والجنس (قروي)

8-Evolution du nombre de classes et effectifs des élèves du tronc commun selon l'état de scolarité et le sexe (Rural)

الجدع المشترك Tronc commun

		2006-07	2007-08	2008-09	2009-10	2010-11	2011-12	2012-13	2013-14	
الآداب والعلوم الإنسانية Lettres et Sc. Humaines	عدد الأقسام Nombre de classes	378	384	464	495	531	627	655	715	
	الجدد Nouveaux	Total المجموع	12 040	12 438	15 136	15 721	17 515	20 640	22 060	23 529
		الإناث Filles	5 207	5 538	6 836	6 998	7 495	8 762	9 197	10 083
	المكررون Redoublants	Total المجموع	896	1 050	1 415	1 890	1 730	2 057	2 403	2 838
		الإناث Filles	164	186	244	413	303	370	429	515
	المجموع Ensemble	Total المجموع	12 936	13 488	16 551	17 611	19 245	22 697	24 463	26 367
الإناث Filles		5 371	5 724	7 080	7 411	7 798	9 132	9 626	10 598	
التعليم الأصيل Enseignement originel	عدد الأقسام Nombre de classes	4	2	2	3	2	2	3	2	
	الجدد Nouveaux	Total المجموع	122	34	61	78	46	42	81	49
		الإناث Filles	49	4	34	42	25	17	40	23
	المكررون Redoublants	Total المجموع	5	3	2	3	4	-	1	2
		الإناث Filles	-	-	-	-	1	-	-	1
	المجموع Ensemble	Total المجموع	127	37	63	81	50	42	82	51
الإناث Filles		49	4	34	42	26	17	40	24	
العلوم Sciences	عدد الأقسام Nombre de classes	312	334	383	440	492	550	577	618	
	الجدد Nouveaux	Total المجموع	9 776	10 041	11 728	13 880	15 232	17 115	17 548	19 121
		الإناث Filles	3 422	3 648	4 402	5 225	5 889	6 687	7 233	8 166
	المكررون Redoublants	Total المجموع	575	856	988	1 261	1 564	1 515	1 641	1 726
		الإناث Filles	69	121	143	185	212	229	231	272
	المجموع Ensemble	Total المجموع	10 351	10 897	12 716	15 141	16 796	18 630	19 189	20 847
الإناث Filles		3 491	3 769	4 545	5 410	6 101	6 916	7 464	8 438	
التكنولوجيا Technologie	عدد الأقسام Nombre de classes	1	-	-	-	-	-	-	-	
	الجدد Nouveaux	Total المجموع	28	-	-	-	-	-	-	-
		الإناث Filles	5	-	-	-	-	-	-	-
	المكررون Redoublants	Total المجموع	-	-	-	-	-	-	-	-
		الإناث Filles	-	-	-	-	-	-	-	-
	المجموع Ensemble	Total المجموع	28	-	-	-	-	-	-	-
الإناث Filles		5	-	-	-	-	-	-	-	
المجموع Total	عدد الأقسام Nombre de classes	695	720	849	938	1 025	1 179	1 235	1 335	
	الجدد Nouveaux	Total المجموع	21 966	22 513	26 925	29 679	32 793	37 797	39 689	42 699
		الإناث Filles	8 683	9 190	11 272	12 265	13 409	15 466	16 470	18 272
	المكررون Redoublants	Total المجموع	1 476	1 909	2 405	3 154	3 298	3 572	4 045	4 566
		الإناث Filles	233	307	387	598	516	599	660	788
	المجموع Ensemble	Total المجموع	23 442	24 422	29 330	32 833	36 091	41 369	43 734	47 265
الإناث Filles		8 916	9 497	11 659	12 863	13 925	16 065	17 130	19 060	

9-تطور عدد الأقسام والتلاميذ بالسنة الأولى حسب حالة التمدريس والجنس (حضري+قروي)

9-Evolution du nombre de classes et effectifs des élèves du 1^o année selon l'état de scolarité et le sexe (Urbain+Rural)

1ère année

السنة الأولى

		2006-07	2007-08	2008-09	2009-10	2010-11	2011-12	2012-13	2013-14	
الآداب والعلوم الإنسانية Lettres et Sc. Humaines	عدد الأقسام Nombre de classes	2 469	2 242	2 432	2 702	2 735	2 800	2 958	3 076	
	الجدد Nouveaux	Total المجموع	83 232	74 393	81 088	92 091	92 993	96 230	103 376	103 990
		الإناث Filles	43 434	41 700	45 433	50 834	50 264	50 151	52 164	52 022
	المكررون Redoublants	Total المجموع	8 716	10 812	11 888	12 068	13 238	12 479	12 784	17 615
		الإناث Filles	3 059	3 461	3 998	3 919	4 119	3 938	3 633	4 660
	المجموع Ensemble	Total المجموع	91 948	85 205	92 976	104 159	106 231	108 709	116 160	121 605
الإناث Filles		46 493	45 161	49 431	54 753	54 383	54 089	55 797	56 682	
التعليم الأصيل Enseignement originel	عدد الأقسام Nombre de classes	111	101	104	101	90	82	82	67	
	الجدد Nouveaux	Total المجموع	2 784	2 489	2 323	2 246	2 134	2 052	2 103	1 720
		الإناث Filles	1 175	1 000	1 001	971	803	854	827	721
	المكررون Redoublants	Total المجموع	210	258	313	242	367	186	200	151
		الإناث Filles	95	120	111	103	202	71	73	59
	المجموع Ensemble	Total المجموع	2 994	2 747	2 636	2 488	2 501	2 238	2 303	1 871
الإناث Filles		1 270	1 120	1 112	1 074	1 005	925	900	780	
العلوم Sciences	عدد الأقسام Nombre de classes	2 679	2 843	3 133	3 467	3 763	3 923	4 006	4 138	
	الجدد Nouveaux	Total المجموع	84 116	89 866	100 557	114 566	125 944	129 256	133 788	131 924
		الإناث Filles	38 998	43 862	49 228	56 333	61 493	62 382	64 596	65 069
	المكررون Redoublants	Total المجموع	10 814	13 295	15 141	16 005	17 397	17 749	18 242	22 931
		الإناث Filles	3 403	3 873	4 561	4 772	4 958	5 116	5 195	6 540
	المجموع Ensemble	Total المجموع	94 930	103 161	115 698	130 571	143 341	147 005	152 030	154 855
الإناث Filles		42 401	47 735	53 789	61 105	66 451	67 498	69 791	71 609	
التكنولوجيا Technologie	عدد الأقسام Nombre de classes	410	436	471	508	522	551	546	564	
	الجدد Nouveaux	Total المجموع	12 027	13 031	14 392	15 528	15 877	16 583	16 423	16 566
		الإناث Filles	5 916	6 578	7 345	8 233	8 424	8 744	8 752	8 959
	المكررون Redoublants	Total المجموع	707	1 176	1 312	1 217	1 205	1 033	1 054	1 343
		الإناث Filles	203	357	424	361	369	326	313	441
	المجموع Ensemble	Total المجموع	12 734	14 207	15 704	16 745	17 082	17 616	17 477	17 909
الإناث Filles		6 119	6 935	7 769	8 594	8 793	9 070	9 065	9 400	
المجموع Total	عدد الأقسام Nombre de classes	5 669	5 622	6 140	6 778	7 110	7 356	7 592	7 845	
	الجدد Nouveaux	Total المجموع	182 159	179 779	198 360	224 431	236 948	244 121	255 690	254 200
		الإناث Filles	89 523	93 140	103 007	116 371	120 984	122 131	126 339	126 771
	المكررون Redoublants	Total المجموع	20 447	25 541	28 654	29 532	32 207	31 447	32 280	42 040
		الإناث Filles	6 760	7 811	9 094	9 155	9 648	9 451	9 214	11 700
	المجموع Ensemble	Total المجموع	202 606	205 320	227 014	253 963	269 155	275 568	287 970	296 240
الإناث Filles		96 283	100 951	112 101	125 526	130 632	131 582	135 553	138 471	

10-تطور عدد الأقسام والتلاميذ بالسنة الأولى حسب حالة التمدريس والجنس (قروي)

10-Evolution du nombre de classes et effectifs des élèves du 1^o année selon l'état de scolarité et le sexe (Rural)

السنة الأولى 1ère année

		2006-07	2007-08	2008-09	2009-10	2010-11	2011-12	2012-13	2013-14	
الآداب والعلوم الإنسانية Lettres et Sc. Humaines	عدد الأقسام Nombre de classes	331	323	357	427	452	491	584	635	
	الجدد Nouveaux	Total المجموع	10 345	9 743	10 650	13 348	14 413	15 214	18 821	20 246
		الإناث Filles	4 207	4 312	4 818	6 038	6 400	6 514	7 999	8 469
	المكررون Redoublants	Total المجموع	1 073	1 507	1 716	1 916	2 155	2 286	2 361	3 748
		الإناث Filles	256	362	390	397	472	521	457	772
	المجموع Ensemble	Total المجموع	11 418	11 250	12 366	15 264	16 568	17 500	21 182	23 994
الإناث Filles		4 463	4 674	5 208	6 435	6 872	7 035	8 456	9 241	
التعليم الأصيل Enseignement originel	عدد الأقسام Nombre de classes	4	2	2	2	3	2	2	3	
	الجدد Nouveaux	Total المجموع	93	43	30	57	68	45	38	74
		الإناث Filles	37	12	3	31	37	26	17	33
	المكررون Redoublants	Total المجموع	10	3	7	2	5	-	1	2
		الإناث Filles	-	-	-	-	3	-	1	-
	المجموع Ensemble	Total المجموع	103	46	37	59	73	45	39	76
الإناث Filles		37	12	3	31	40	26	18	33	
العلوم Sciences	عدد الأقسام Nombre de classes	240	267	302	334	398	423	487	521	
	الجدد Nouveaux	Total المجموع	6 434	7 357	8 211	9 581	11 654	12 501	14 262	14 651
		الإناث Filles	2 225	2 658	3 074	3 717	4 595	4 851	5 647	6 160
	المكررون Redoublants	Total المجموع	1 017	1 090	1 575	1 721	2 022	1 885	2 159	2 815
		الإناث Filles	224	191	311	332	384	389	407	526
	المجموع Ensemble	Total المجموع	7 451	8 447	9 786	11 302	13 676	14 386	16 421	17 466
الإناث Filles		2 449	2 849	3 385	4 049	4 979	5 240	6 054	6 686	
التكنولوجيا Technologie	عدد الأقسام Nombre de classes	1	1	1	1	1	2	2	2	
	الجدد Nouveaux	Total المجموع	20	19	24	76	96	72	58	55
		الإناث Filles	3	9	13	32	51	33	36	30
	المكررون Redoublants	Total المجموع	-	-	4	5	2	3	3	5
		الإناث Filles	-	-	1	1	-	1	-	1
	المجموع Ensemble	Total المجموع	20	19	28	81	98	75	61	60
الإناث Filles		3	9	14	33	51	34	36	31	
المجموع Total	عدد الأقسام Nombre de classes	576	593	662	764	854	918	1 075	1 161	
	الجدد Nouveaux	Total المجموع	16 892	17 162	18 915	23 062	26 231	27 832	33 179	35 026
		الإناث Filles	6 472	6 991	7 908	9 818	11 083	11 424	13 699	14 692
	المكررون Redoublants	Total المجموع	2 100	2 600	3 302	3 644	4 184	4 174	4 524	6 570
		الإناث Filles	480	553	702	730	859	911	865	1 299
	المجموع Ensemble	Total المجموع	18 992	19 762	22 217	26 706	30 415	32 006	37 703	41 596
الإناث Filles		6 952	7 544	8 610	10 548	11 942	12 335	14 564	15 991	

11-تطور عدد الأقسام والتلاميذ بالسنة الثانية حسب حالة التمدريس والجنس (حضري+قروي)

11-Evolution du nombre de classes et effectifs des élèves du 2° année selon l'état de scolarité et le sexe (Urbain+Rural)

السنة الثانية 2ème année

		2006-07	2007-08	2008-09	2009-10	2010-11	2011-12	2012-13	2013-14	
الآداب والعلوم الإنسانية Lettres et Sc. Humaines	عدد الأقسام Nombre de classes	2 947	3 114	3 119	3 257	3 460	3 617	3 553	3 777	
	الجدد Nouveaux	Total المجموع	73 147	72 139	64 865	74 492	83 387	86 591	90 547	90 389
		الإناث Filles	39 313	38 993	37 384	42 268	46 666	46 743	47 849	47 028
	المكررون Redoublants	Total المجموع	32 368	33 822	38 240	34 456	35 489	39 595	35 554	38 288
		الإناث Filles	16 163	15 997	18 452	17 599	17 898	20 047	17 846	17 973
	المجموع Ensemble	Total المجموع	105 515	105 961	103 105	108 948	118 876	126 186	126 101	128 677
الإناث Filles		55 476	54 990	55 836	59 867	64 564	66 790	65 695	65 001	
التعليم الأصيل Enseignement originel	عدد الأقسام Nombre de classes	132	122	102	106	111	98	88	90	
	الجدد Nouveaux	Total المجموع	2 681	2 330	1 884	2 043	1 996	2 066	1 838	1 875
		الإناث Filles	1 224	995	754	846	831	805	746	718
	المكررون Redoublants	Total المجموع	798	830	704	712	731	602	626	486
		الإناث Filles	348	365	294	290	289	237	246	195
	المجموع Ensemble	Total المجموع	3 479	3 160	2 588	2 755	2 727	2 668	2 464	2 361
الإناث Filles		1 572	1 360	1 048	1 136	1 120	1 042	992	913	
العلوم Sciences	عدد الأقسام Nombre de classes	2 886	3 148	3 382	3 892	4 241	4 502	4 656	4 839	
	الجدد Nouveaux	Total المجموع	67 632	74 457	79 716	92 850	105 374	114 180	120 860	116 456
		الإناث Filles	31 993	35 728	39 989	46 139	52 812	56 647	59 434	58 088
	المكررون Redoublants	Total المجموع	35 416	30 953	34 427	41 323	45 868	44 934	46 566	50 657
		الإناث Filles	14 884	12 593	14 234	18 020	19 440	19 422	19 900	20 685
	المجموع Ensemble	Total المجموع	103 048	105 410	114 143	134 173	151 242	159 114	167 426	167 113
الإناث Filles		46 877	48 321	54 223	64 159	72 252	76 069	79 334	78 773	
التكنولوجيا Technologie	عدد الأقسام Nombre de classes	403	480	550	614	646	653	665	668	
	الجدد Nouveaux	Total المجموع	8 310	10 830	11 789	13 582	14 401	14 978	15 888	15 140
		الإناث Filles	4 055	5 460	6 001	7 002	7 592	7 854	8 496	8 124
	المكررون Redoublants	Total المجموع	2 379	1 863	4 484	5 634	5 437	4 103	4 254	4 356
		الإناث Filles	976	769	1 924	2 565	2 539	1 813	1 890	1 944
	المجموع Ensemble	Total المجموع	10 689	12 693	16 273	19 216	19 838	19 081	20 142	19 496
الإناث Filles		5 031	6 229	7 925	9 567	10 131	9 667	10 386	10 068	
المجموع Total	عدد الأقسام Nombre de classes	6 368	6 864	7 153	7 869	8 458	8 870	8 962	9 374	
	الجدد Nouveaux	Total المجموع	151 770	159 756	158 254	182 967	205 158	217 815	229 133	223 860
		الإناث Filles	76 585	81 176	84 128	96 255	107 901	112 049	116 525	113 958
	المكررون Redoublants	Total المجموع	70 961	67 468	77 855	82 125	87 525	89 234	87 000	93 787
		الإناث Filles	32 371	29 724	34 904	38 474	40 166	41 519	39 882	40 797
	المجموع Ensemble	Total المجموع	222 731	227 224	236 109	265 092	292 683	307 049	316 133	317 647
الإناث Filles		108 956	110 900	119 032	134 729	148 067	153 568	156 407	154 755	

12-تطور عدد الأقسام والتلاميذ بالسنة الثانية حسب حالة التمدريس والجنس (قروي)

12-Evolution du nombre de classes et effectifs des élèves du 2° année selon l'état de scolarité et le sexe (Rural)

السنة الثانية 2ème année

		2006-07	2007-08	2008-09	2009-10	2010-11	2011-12	2012-13	2013-14	
الآداب والعلوم الإنسانية Lettres et Sc. Humaines	عدد الأقسام Nombre de classes	323	378	417	449	494	536	578	676	
	الجدد Nouveaux	Total المجموع	7 920	7 930	7 963	9 434	11 939	12 373	14 009	15 964
		الإناث Filles	3 371	3 363	3 689	4 347	5 420	5 369	5 982	6 985
	المكررون Redoublants	Total المجموع	3 154	3 705	4 322	4 263	4 331	5 153	4 816	5 649
		الإناث Filles	1 263	1 393	1 624	1 695	1 648	2 036	1 859	2 132
	المجموع Ensemble	Total المجموع	11 074	11 635	12 285	13 697	16 270	17 526	18 825	21 613
	الإناث Filles	4 634	4 756	5 313	6 042	7 068	7 405	7 841	9 117	
التعليم الأصيل Enseignement originel	عدد الأقسام Nombre de classes	3	2	2	2	2	3	2	2	
	الجدد Nouveaux	Total المجموع	68	35	35	27	44	66	40	30
		الإناث Filles	36	6	10	1	19	34	22	13
	المكررون Redoublants	Total المجموع	24	5	11	19	10	11	8	6
		الإناث Filles	5	1	1	8	-	3	4	2
	المجموع Ensemble	Total المجموع	92	40	46	46	54	77	48	36
	الإناث Filles	41	7	11	9	19	37	26	15	
العلوم Sciences	عدد الأقسام Nombre de classes	217	273	327	369	412	442	498	579	
	الجدد Nouveaux	Total المجموع	4 616	5 066	5 947	7 671	8 788	9 908	10 955	12 085
		الإناث Filles	1 604	1 830	2 274	2 990	3 455	3 918	4 279	5 024
	المكررون Redoublants	Total المجموع	2 180	2 218	2 565	3 471	4 047	3 650	4 130	5 187
		الإناث Filles	642	671	737	1 135	1 195	1 124	1 335	1 633
	المجموع Ensemble	Total المجموع	6 796	7 284	8 512	11 142	12 835	13 558	15 085	17 272
	الإناث Filles	2 246	2 501	3 011	4 125	4 650	5 042	5 614	6 657	
التكنولوجيا Technologie	عدد الأقسام Nombre de classes	3	-	2	2	2	2	3	3	
	الجدد Nouveaux	Total المجموع	60	-	40	56	67	20	71	56
		الإناث Filles	17	-	15	29	25	10	36	34
	المكررون Redoublants	Total المجموع	9	-	4	17	16	8	3	22
		الإناث Filles	-	-	-	7	8	4	-	7
	المجموع Ensemble	Total المجموع	69	-	44	73	83	28	74	78
	الإناث Filles	17	-	15	36	33	14	36	41	
المجموع Total	عدد الأقسام Nombre de classes	546	653	748	822	910	983	1 081	1 260	
	الجدد Nouveaux	Total المجموع	12 664	13 031	13 985	17 188	20 838	22 367	25 075	28 135
		الإناث Filles	5 028	5 199	5 988	7 367	8 919	9 331	10 319	12 056
	المكررون Redoublants	Total المجموع	5 367	5 928	6 902	7 770	8 404	8 822	8 957	10 864
		الإناث Filles	1 910	2 065	2 362	2 845	2 851	3 167	3 198	3 774
	المجموع Ensemble	Total المجموع	18 031	18 959	20 887	24 958	29 242	31 189	34 032	38 999
	الإناث Filles	6 938	7 264	8 350	10 212	11 770	12 498	13 517	15 830	

13-تطور عدد الأقسام والتلاميذ بالثانوي التأهيلي حسب حالة التمدريس والجنس (حضري+قروي)

13-Evolution du nombre de classes et effectifs des élèves du secondaire qualifiant selon l'état de scolarité et le sexe (Urbain+Rural)

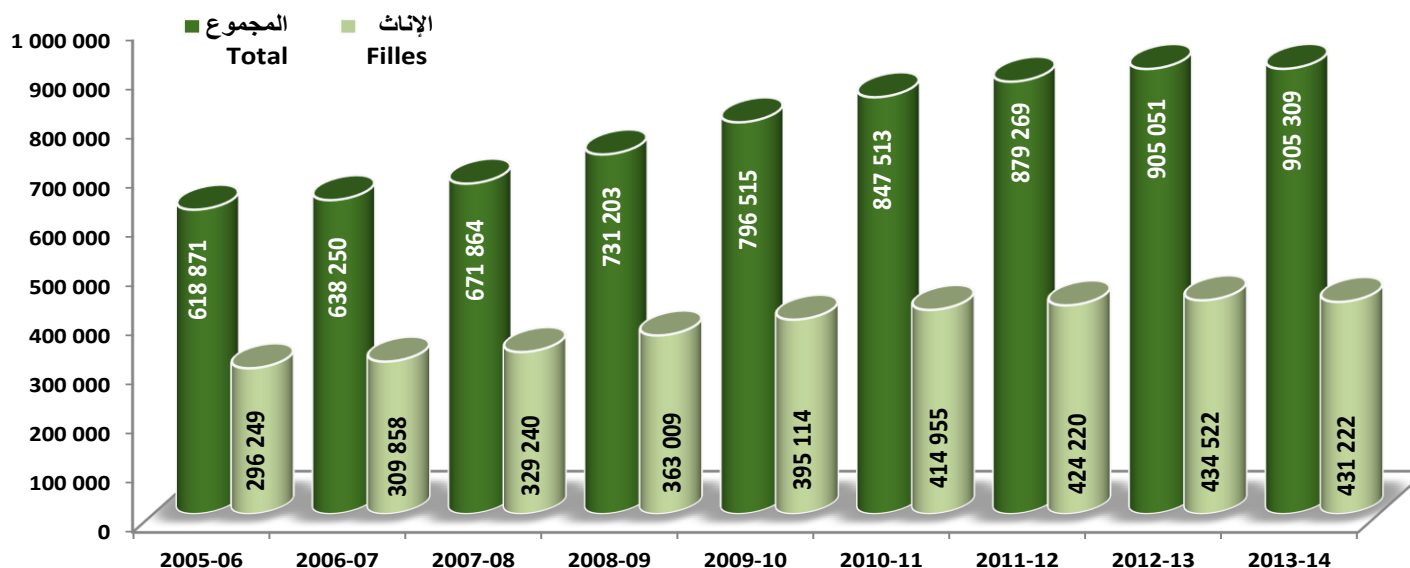
Ensemble

المجموع

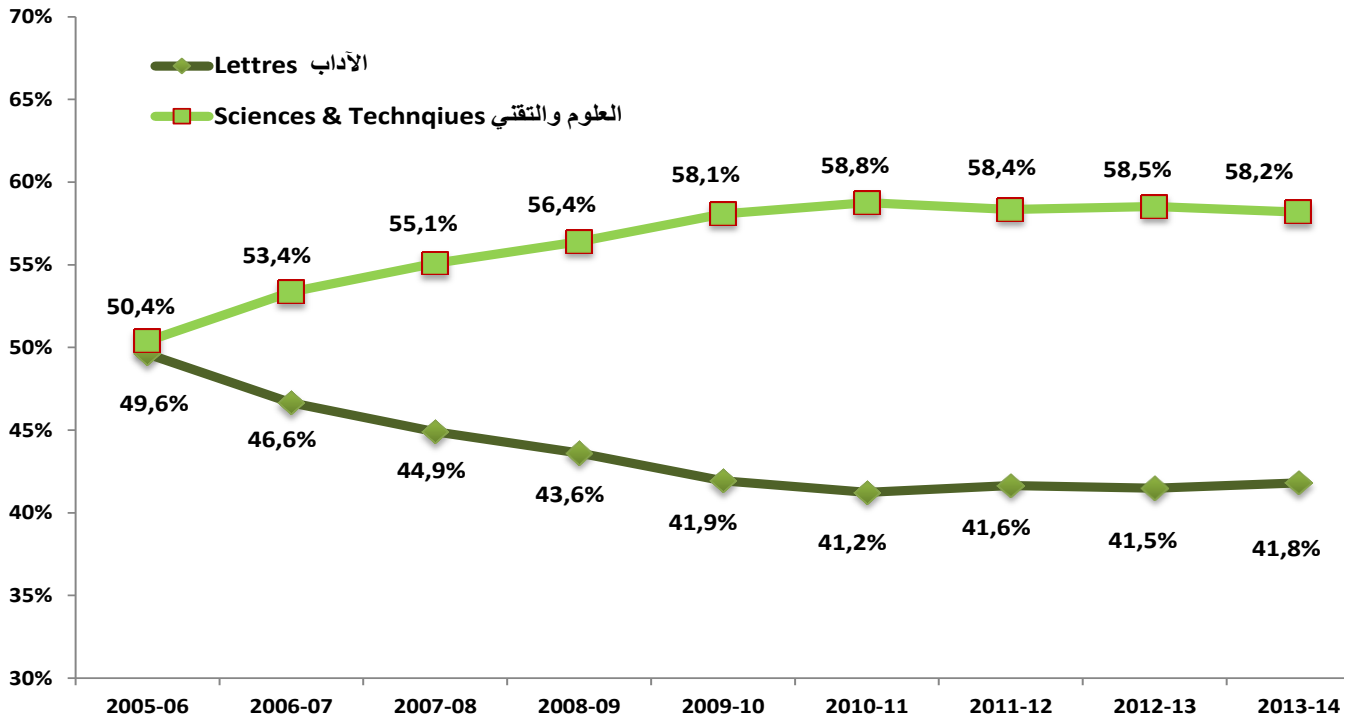
		2006-07	2007-08	2008-09	2009-10	2010-11	2011-12	2012-13	2013-14	
العلوم والآداب والعلوم الإنسانية Lettres et Sc. Humaines	عدد الأقسام Nombre de classes	7 830	7 956	8 521	8 908	9 208	9 631	9 703	9 991	
	الجدد Nouveaux	Total المجموع	240 313	238 733	249 525	266 722	281 468	294 757	306 776	302 152
		الإناث Filles	129 158	131 557	139 436	147 035	151 818	152 993	156 667	152 217
	المكررون Redoublants	Total المجموع	47 486	53 654	60 745	58 809	59 864	63 755	61 506	69 619
		الإناث Filles	20 898	22 379	25 859	25 521	25 321	27 275	25 082	26 523
	المجموع Ensemble	Total المجموع	287 799	292 387	310 270	325 531	341 332	358 512	368 282	371 771
	الإناث Filles	150 056	153 936	165 295	172 556	177 139	180 268	181 749	178 740	
التعليم الأصلي Enseignement originel	عدد الأقسام Nombre de classes	351	333	312	309	289	265	246	234	
	الجدد Nouveaux	Total المجموع	8 606	7 968	7 243	7 140	6 692	6 627	6 067	5 890
		الإناث Filles	3 587	3 290	2 995	2 902	2 628	2 644	2 394	2 284
	المكررون Redoublants	Total المجموع	1 305	1 356	1 359	1 290	1 439	1 045	1 044	816
		الإناث Filles	531	573	539	509	604	389	419	306
	المجموع Ensemble	Total المجموع	9 911	9 324	8 602	8 430	8 131	7 672	7 111	6 706
	الإناث Filles	4 118	3 863	3 534	3 411	3 232	3 033	2 813	2 590	
العلوم Sciences	عدد الأقسام Nombre de classes	8 542	9 324	10 241	11 419	12 163	12 735	12 987	13 257	
	الجدد Nouveaux	Total المجموع	256 164	281 629	312 415	349 698	379 153	395 119	407 287	396 952
		الإناث Filles	120 933	136 077	153 761	172 103	185 508	192 017	199 287	197 320
	المكررون Redoublants	Total المجموع	52 153	53 504	60 654	70 220	76 047	75 259	78 423	86 195
		الإناث Filles	19 658	18 840	21 608	26 076	27 665	27 736	28 554	30 464
	المجموع Ensemble	Total المجموع	308 317	335 133	373 069	419 918	455 200	470 378	485 710	483 147
	الإناث Filles	140 591	154 917	175 369	198 179	213 173	219 753	227 841	227 784	
التكنولوجيا Technologie	عدد الأقسام Nombre de classes	1 114	1 178	1 262	1 341	1 376	1 410	1 422	1 442	
	الجدد Nouveaux	Total المجموع	28 842	31 675	33 150	35 530	36 078	37 472	38 521	37 891
		الإناث Filles	13 827	15 330	16 370	17 971	18 477	19 008	19 890	19 697
	المكررون Redoublants	Total المجموع	3 381	3 345	6 112	7 106	6 772	5 235	5 427	5 794
		الإناث Filles	1 266	1 194	2 441	2 997	2 934	2 158	2 229	2 411
	المجموع Ensemble	Total المجموع	32 223	35 020	39 262	42 636	42 850	42 707	43 948	43 685
	الإناث Filles	15 093	16 524	18 811	20 968	21 411	21 166	22 119	22 108	
المجموع Total	عدد الأقسام Nombre de classes	17 837	18 791	20 336	21 977	23 036	24 041	24 358	24 924	
	الجدد Nouveaux	Total المجموع	533 925	560 005	602 333	659 090	703 391	733 975	758 651	742 885
		الإناث Filles	267 505	286 254	312 562	340 011	358 431	366 662	378 238	371 518
	المكررون Redoublants	Total المجموع	104 325	111 859	128 870	137 425	144 122	145 294	146 400	162 424
		الإناث Filles	42 353	42 986	50 447	55 103	56 524	57 558	56 284	59 704
	المجموع Ensemble	Total المجموع	638 250	671 864	731 203	796 515	847 513	879 269	905 051	905 309
	الإناث Filles	309 858	329 240	363 009	395 114	414 955	424 220	434 522	431 222	

Evolution des effectifs d'élèves (Public)

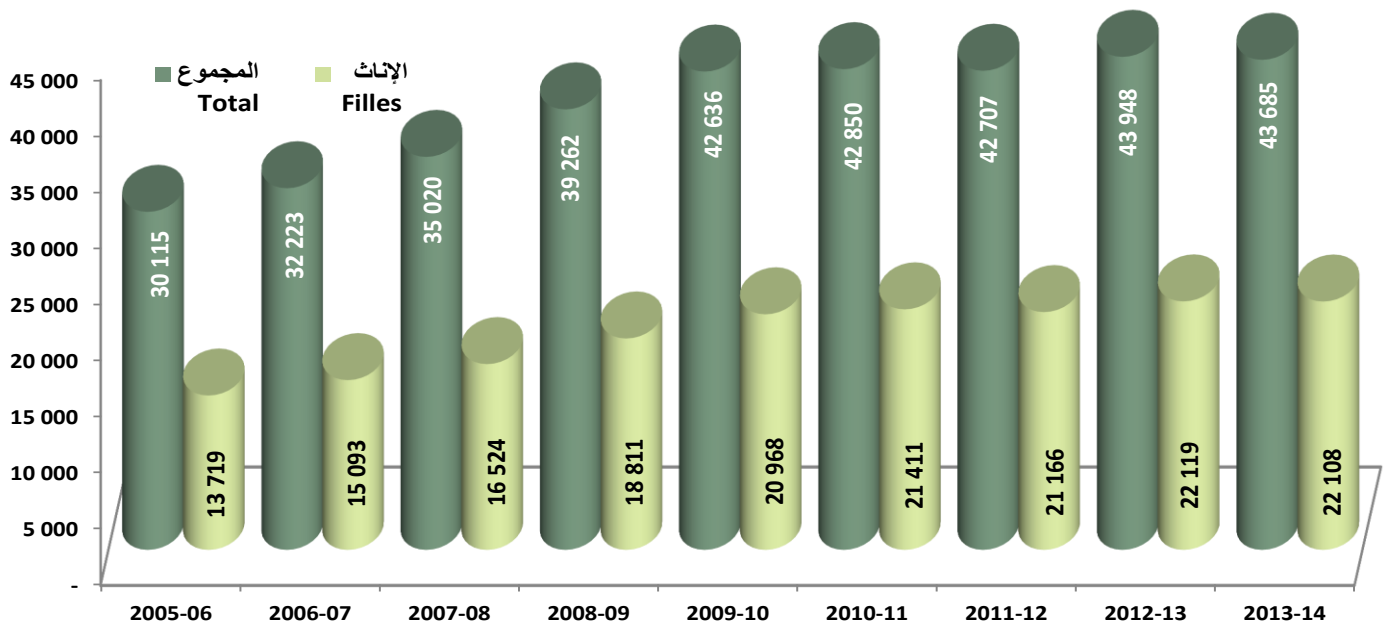
تطور عدد التلاميذ (عمومي)



نسبة تلاميذ الشعب العلمية والتقنية
Part des élèves des branches scientifiques et techniques



تطور عدد تلاميذ التعليم التقني
Evolution des effectifs des élèves de l'enseignement technique

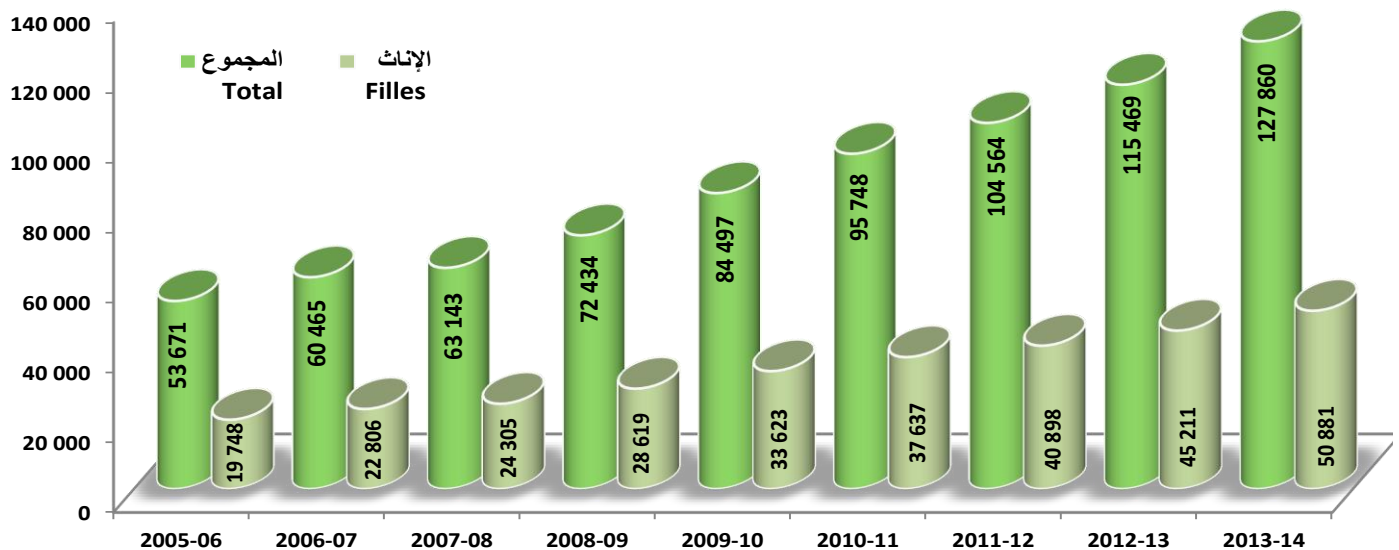


14-تطور عدد الأقسام والتلاميذ بالثانوي التأهيلي حسب حالة التمدريس والجنس (قروي)
14-Evolution du nombre de classes et effectifs des élèves du secondaire qualifiant selon l'état de scolarité et le sexe (Rural)

		Ensemble المجموع								
		2006-07	2007-08	2008-09	2009-10	2010-11	2011-12	2012-13	2013-14	
الآداب والعلوم الإنسانية Lettres et Sc. Humaines	عدد الأقسام Nombre de classes	1 032	1 085	1 238	1 371	1 477	1 654	1 817	2 026	
	الجدد Nouveaux	Total المجموع	30 305	30 111	33 749	38 503	43 867	48 227	54 890	59 739
		الإناث Filles	12 785	13 213	15 343	17 383	19 315	20 645	23 178	25 537
	المكررون Redoublants	Total المجموع	5 123	6 262	7 453	8 069	8 216	9 496	9 580	12 235
		الإناث Filles	1 683	1 941	2 258	2 505	2 423	2 927	2 745	3 419
	المجموع Ensemble	Total المجموع	35 428	36 373	41 202	46 572	52 083	57 723	64 470	71 974
	الإناث Filles	14 468	15 154	17 601	19 888	21 738	23 572	25 923	28 956	
التعليم الأصلي Enseignement originel	عدد الأقسام Nombre de classes	11	6	6	7	7	7	7	7	
	الجدد Nouveaux	Total المجموع	283	112	126	162	158	153	159	153
		الإناث Filles	122	22	47	74	81	77	79	69
	المكررون Redoublants	Total المجموع	39	11	20	24	19	11	10	10
		الإناث Filles	5	1	1	8	4	3	5	3
	المجموع Ensemble	Total المجموع	322	123	146	186	177	164	169	163
	الإناث Filles	127	23	48	82	85	80	84	72	
العلوم Sciences	عدد الأقسام Nombre de classes	769	874	1 012	1 143	1 302	1 415	1 562	1 718	
	الجدد Nouveaux	Total المجموع	20 826	22 464	25 886	31 132	35 674	39 524	42 765	45 857
		الإناث Filles	7 251	8 136	9 750	11 932	13 939	15 456	17 159	19 350
	المكررون Redoublants	Total المجموع	3 772	4 164	5 128	6 453	7 633	7 050	7 930	9 728
		الإناث Filles	935	983	1 191	1 652	1 791	1 742	1 973	2 431
	المجموع Ensemble	Total المجموع	24 598	26 628	31 014	37 585	43 307	46 574	50 695	55 585
	الإناث Filles	8 186	9 119	10 941	13 584	15 730	17 198	19 132	21 781	
التكنولوجيا Technologie	عدد الأقسام Nombre de classes	5	1	3	3	3	4	5	5	
	الجدد Nouveaux	Total المجموع	108	19	64	132	163	92	129	111
		الإناث Filles	25	9	28	61	76	43	72	64
	المكررون Redoublants	Total المجموع	9	-	8	22	18	11	6	27
		الإناث Filles	-	-	1	8	8	5	-	8
	المجموع Ensemble	Total المجموع	117	19	72	154	181	103	135	138
	الإناث Filles	25	9	29	69	84	48	72	72	
المجموع Total	عدد الأقسام Nombre de classes	1 817	1 966	2 259	2 524	2 789	3 080	3 391	3 756	
	الجدد Nouveaux	Total المجموع	51 522	52 706	59 825	69 929	79 862	87 996	97 943	105 860
		الإناث Filles	20 183	21 380	25 168	29 450	33 411	36 221	40 488	45 020
	المكررون Redoublants	Total المجموع	8 943	10 437	12 609	14 568	15 886	16 568	17 526	22 000
		الإناث Filles	2 623	2 925	3 451	4 173	4 226	4 677	4 723	5 861
	المجموع Ensemble	Total المجموع	60 465	63 143	72 434	84 497	95 748	104 564	115 469	127 860
	الإناث Filles	22 806	24 305	28 619	33 623	37 637	40 898	45 211	50 881	

Evolution des effectifs d'élèves Public (Rural)

تطور أعداد التلاميذ العمومي (قروي)



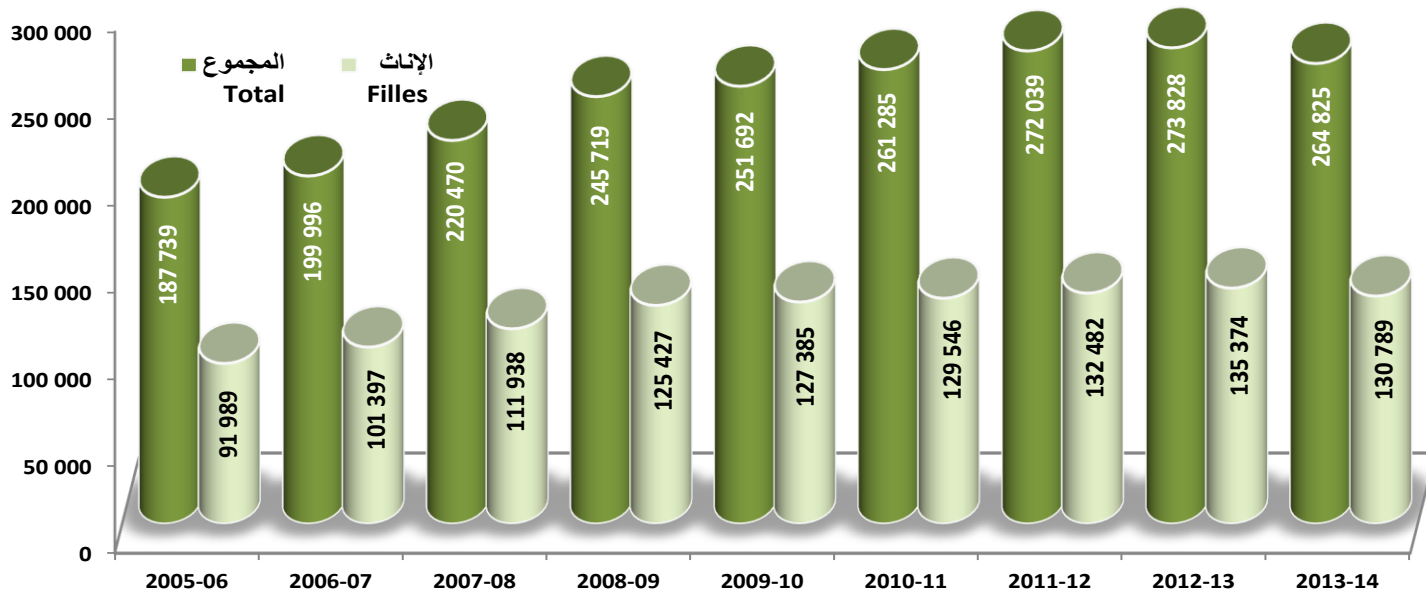
15- Evolution des nouveaux inscrits en tronc commun du secondaire qualifiant selon l'âge et le sexe (Urbain+Rural)
 15- تطور المسجلين الجدد بالجذع المشترك الثانوي التأهيلي حسب السن والجنس (حضري+قروي)

		2006-07	2007-08	2008-09	2009-10	2010-11	2011-12	2012-13	2013-14	
Moins de 15 ans	أقل من 15 سنة	Total المجموع	3 884	5 554	5 931	9 039	11 304	10 758	11 046	11 036
	Filles الإناث	2 137	3 136	3 383	4 998	6 356	5 960	6 107	6 176	
15 ans	سنة 15	Total المجموع	53 063	66 553	64 871	95 607	104 780	109 211	119 571	121 674
	Filles الإناث	29 601	37 623	37 250	54 473	59 441	61 674	68 202	69 069	
16 ans	سنة 16	Total المجموع	71 092	69 403	75 724	68 733	65 877	68 905	66 950	66 627
	Filles الإناث	38 241	36 899	40 934	35 779	32 889	33 964	32 984	32 527	
17 ans	سنة 17	Total المجموع	41 011	43 367	51 106	42 108	42 109	44 485	41 624	36 518
	Filles الإناث	19 298	19 935	24 568	18 788	17 958	18 332	16 962	14 248	
18 ans et plus	18 سنة وأكثر	Total المجموع	30 946	35 593	48 087	36 205	37 215	38 680	34 637	28 970
	Filles الإناث	12 120	14 345	19 292	13 347	12 902	12 552	11 119	8 769	
Total	المجموع	Total المجموع	199 996	220 470	245 719	251 692	261 285	272 039	273 828	264 825
	Filles الإناث	101 397	111 938	125 427	127 385	129 546	132 482	135 374	130 789	

16- Evolution des nouveaux inscrits en tronc commun du secondaire qualifiant selon l'âge et le sexe (Rural)
 16- تطور المسجلين الجدد بالجذع المشترك الثانوي التأهيلي حسب السن والجنس (قروي)

		2006-07	2007-08	2008-09	2009-10	2010-11	2011-12	2012-13	2013-14	
Moins de 15 ans	أقل من 15 سنة	Total المجموع	115	157	288	493	723	592	824	1 263
	Filles الإناث	64	72	164	255	392	320	436	693	
15 ans	سنة 15	Total المجموع	3 868	5 156	5 070	9 055	10 646	12 437	13 903	15 247
	Filles الإناث	1 849	2 553	2 639	4 547	5 582	6 571	7 347	8 222	
16 ans	سنة 16	Total المجموع	8 178	7 695	8 003	8 362	8 895	10 486	10 694	12 129
	Filles الإناث	3 666	3 467	3 728	3 689	3 761	4 455	4 719	5 310	
17 ans	سنة 17	Total المجموع	5 331	5 154	6 530	5 883	6 385	7 383	7 325	7 455
	Filles الإناث	1 869	1 874	2 551	2 111	2 125	2 481	2 334	2 491	
18 ans et plus	18 سنة وأكثر	Total المجموع	4 474	4 351	7 034	5 886	6 144	6 899	6 943	6 605
	Filles الإناث	1 235	1 224	2 190	1 663	1 549	1 639	1 634	1 556	
Total	المجموع	Total المجموع	21 966	22 513	26 925	29 679	32 793	37 797	39 689	42 699
	Filles الإناث	8 683	9 190	11 272	12 265	13 409	15 466	16 470	18 272	

تطور عدد المسجلين الجدد بالجذع المشترك (عمومي)
 Evolution des effectifs des nouveaux inscrits au tronc commun (Public)



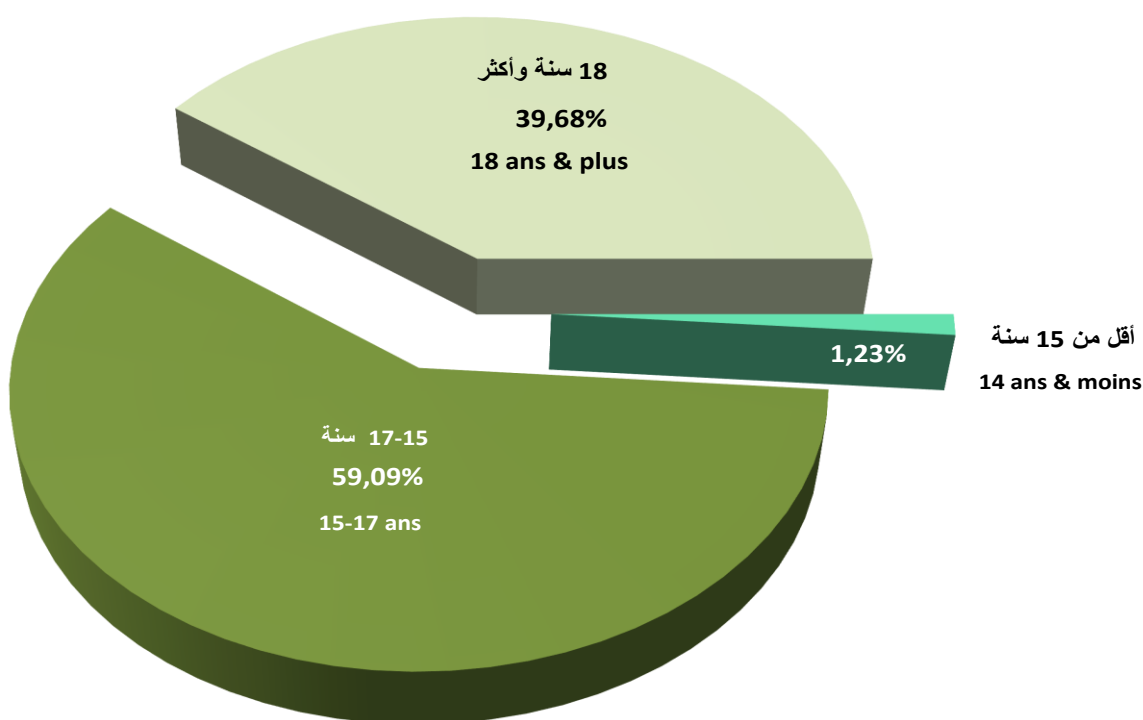
17-تطور التلاميذ المدرسين حسب السن والجنس (حضري+قروي)
17-Evolution des élèves scolarisés selon l'âge et le sexe (Urbain+Rural)

		2006-07	2007-08	2008-09	2009-10	2010-11	2011-12	2012-13	2013-14	
Moins de 15 ans	أقل من 15 سنة	Total المجموع	4 020	5 785	6 265	9 077	11 357	10 822	11 150	11 103
	Filles الإناث	2 207	3 235	3 522	5 005	6 378	5 968	6 126	6 198	
15 ans	سنة 15	Total المجموع	57 075	70 888	69 764	103 375	115 082	121 129	132 167	133 058
	Filles الإناث	31 737	39 961	39 960	58 708	65 186	68 266	75 133	75 377	
16 ans	سنة 16	Total المجموع	118 476	126 352	130 464	153 645	168 502	176 164	186 780	194 463
	Filles الإناث	64 064	68 514	71 795	83 713	91 174	94 467	100 424	104 782	
17 ans	سنة 17	Total المجموع	143 628	157 021	159 445	176 495	186 365	200 189	209 680	207 425
	Filles الإناث	73 206	80 880	83 539	91 910	95 851	101 780	106 502	105 286	
18 ans et plus	سنة 18 وأكثر	Total المجموع	315 051	311 818	365 265	353 923	366 207	370 965	365 274	359 260
	Filles الإناث	138 644	136 650	164 193	155 778	156 366	153 739	146 337	139 579	
Total	المجموع	Total المجموع	638 250	671 864	731 203	796 515	847 513	879 269	905 051	905 309
	Filles الإناث	309 858	329 240	363 009	395 114	414 955	424 220	434 522	431 222	

18-تطور التلاميذ المدرسين حسب السن والجنس (قروي)
18-Evolution des élèves scolarisés selon l'âge et le sexe (Rural)

		2006-07	2007-08	2008-09	2009-10	2010-11	2011-12	2012-13	2013-14	
Moins de 15 ans	أقل من 15 سنة	Total المجموع	132	180	290	498	724	595	832	1 278
	Filles الإناث	72	85	164	256	392	320	437	698	
15 ans	سنة 15	Total المجموع	4 074	5 257	5 232	9 518	11 147	12 951	14 878	16 333
	Filles الإناث	1 945	2 593	2 722	4 777	5 870	6 823	7 836	8 771	
16 ans	سنة 16	Total المجموع	10 945	11 063	11 488	15 091	17 406	19 884	22 364	25 830
	Filles الإناث	4 963	5 067	5 454	7 052	8 095	9 262	10 733	12 453	
17 ans	سنة 17	Total المجموع	13 749	14 539	15 241	18 055	20 646	22 769	25 590	28 182
	Filles الإناث	5 517	6 052	6 557	7 752	8 686	9 468	10 704	12 221	
18 ans et plus	سنة 18 وأكثر	Total المجموع	31 565	32 104	40 183	41 335	45 825	48 365	51 805	56 237
	Filles الإناث	10 309	10 508	13 722	13 786	14 594	15 025	15 501	16 738	
Total	المجموع	Total المجموع	60 465	63 143	72 434	84 497	95 748	104 564	115 469	127 860
	Filles الإناث	22 806	24 305	28 619	33 623	37 637	40 898	45 211	50 881	

توزيع التلاميذ بالتعليم الثانوي التأهيلي العمومي حسب الفئة العمرية
Répartition des élèves du secondaire qualifiant public par tranche d'âge



19-تطور المستفيدين من الداخليات حسب الوسط والجنس

19-Evolution des bénéficiaires des internats selon le milieu et le sexe

			2006-07	2007-08	2008-09	2009-10	2010-11	2011-12	2012-13	2013-14
المجموع Ensemble	الداخليون Internes	Total المجموع	45 358	41 362	41 942	45 494	50 279	52 913	55 099	56 482
		Filles الإناث	14 118	14 279	14 515	16 067	17 800	19 577	20 999	22 224
	المنوحوون Boursiers	Total المجموع	43 852	41 521	42 230	46 212	51 519	55 228	58 099	61 333
		Filles الإناث	13 378	14 019	14 371	16 347	18 552	20 519	22 156	24 049
قروي Rural	الداخليون Internes	Total المجموع	8 496	7 986	8 557	9 262	10 193	11 252	11 859	12 751
		Filles الإناث	2 462	2 537	2 579	2 829	3 235	3 815	4 231	5 014
	المنوحوون Boursiers	Total المجموع	8 664	8 260	8 774	9 488	10 545	12 849	14 111	16 310
		Filles الإناث	2 460	2 547	2 559	2 884	3 363	4 394	4 948	6 351

20-تطور المستفيدين من دار الطالب حسب الجنس والوسط

20-Evolution des bénéficiaires de Dar Ettalib selon le milieu et le sexe

			2005-06	2007-08	2008-09	2009-10	2010-11	2011-12	2012-13	2013-14
المجموع Ensemble	Total المجموع			5 204	3 652	5 919	6 318	7 942	11 811	9 461
		Filles الإناث		1 755	1 492	2 313	2 763	3 423	4 872	4 074
قروي Rural	Total المجموع			2 440	1 336	2 904	3 033	3 473	6 684	5 165
		Filles الإناث		742	627	1 090	1 280	1 587	2 860	2 120

21-تطور المستفيدين من النقل المدرسي حسب الجنس والوسط

21-Evolution des bénéficiaires du transport scolaire selon le milieu et le sexe

			2005-06	2007-08	2008-09	2009-10	2010-11	2011-12	2012-13	2013-14
المجموع Ensemble	Total المجموع			1 763	1 255	1 889	1 879	2 816	3 457	4 715
		Filles الإناث		911	731	968	951	1 434	1 564	2 031
قروي Rural	Total المجموع			967	894	904	996	1 744	1 918	2 867
		Filles الإناث		507	538	491	511	922	868	1 180

22- تطور مؤشرات الإستعمال (عمومي)

22- Evolution des ratios d'utilisation (Public)

		2006-07	2007-08	2008-09	2009-10	2010-11	2011-12	2012-13	2013-14
معدل التلاميذ للحجرة الواحدة Ratio élèves / salle	حضري Urbain	39,7	40,6	44,3	44,1	43,6	42,2	41,3	39,3
	قروي Rural	35,9	34,8	37,6	38,9	39,0	36,8	37,0	39,6
	Total مجموع	39,3	40,0	43,4	43,4	43,0	41,5	40,7	37,5

		2006-07	2007-08	2008-09	2009-10	2010-11	2011-12	2012-13	2013-14
معدل التلاميذ للقسم الواحد Ratio élèves / classe	حضري Urbain	36,1	36,2	36,4	36,7	37,1	37,0	37,7	36,7
	قروي Rural	33,3	32,3	32,6	32,8	34,3	33,9	34,1	34,0
	Total مجموع	35,8	35,8	36,0	36,2	36,8	36,6	37,2	36,3

		2005-06	2006-07	2007-08	2008-09	2009-10	2010-11	2011-12	2013-14
معدل التلاميذ للمدرس الواحد Ratio élèves / enseignant	حضري Urbain	18,4	18,9	20,7	21,3	21,2	20,3	21,2	20,7
	قروي Rural	18,0	17,4	17,0	16,4	16,4	15,3	18,9	17,2
	Total مجموع	18,3	18,8	20,2	20,6	20,6	19,6	20,9	20,2

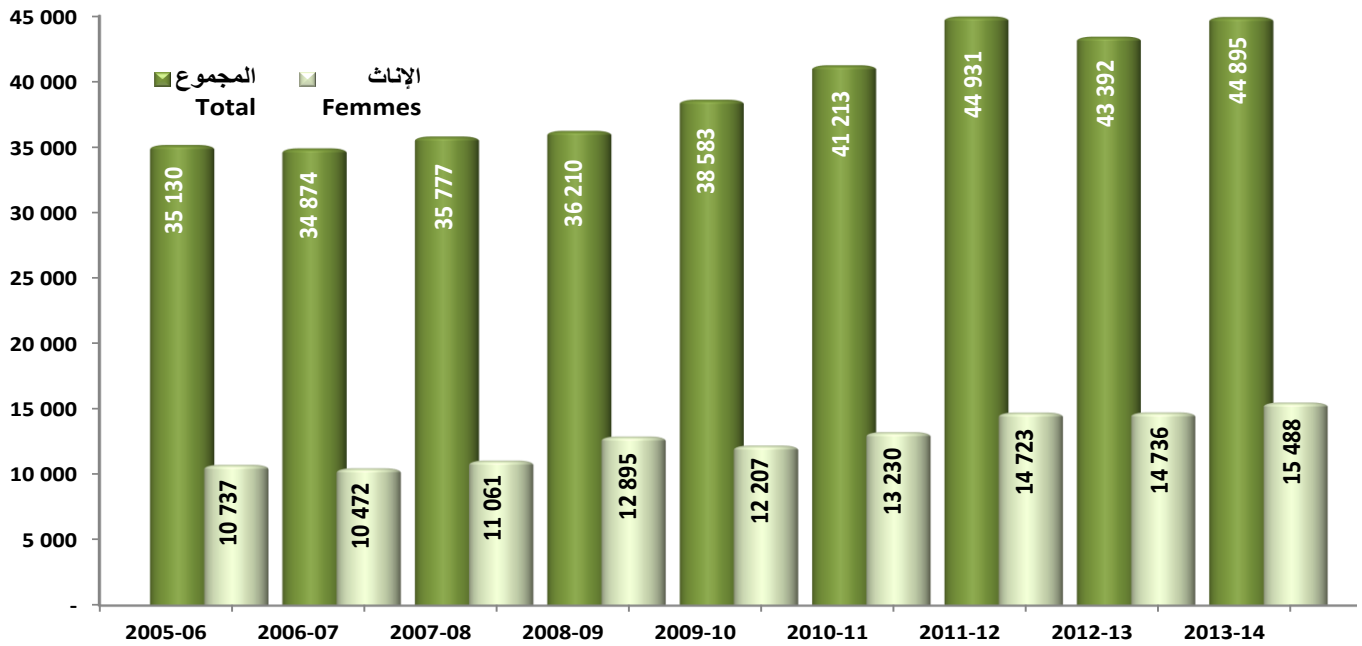
23-تطور هيئة التدريس حسب الوسط والجنس

23-Evolution du personnel enseignant selon le milieu et le sexe

		2006-07	2007-08	2008-09	2009-10	2010-11	2011-12	2012-13	2013-14
المجموع Ensemble	Total المجموع	34 874	35 777	36 210	38 583	41 213	44 931	43 392	44 895
	Fem. الإناث	10 472	11 061	12 895	12 207	13 230	14 723	14 736	15 488
قروي Rural	Total المجموع	3 421	3 632	4 328	5 092	5 825	6 836	6 115	7 416
	Fem. الإناث	712	842	1 660	1 430	1 653	1 990	1 834	2 336

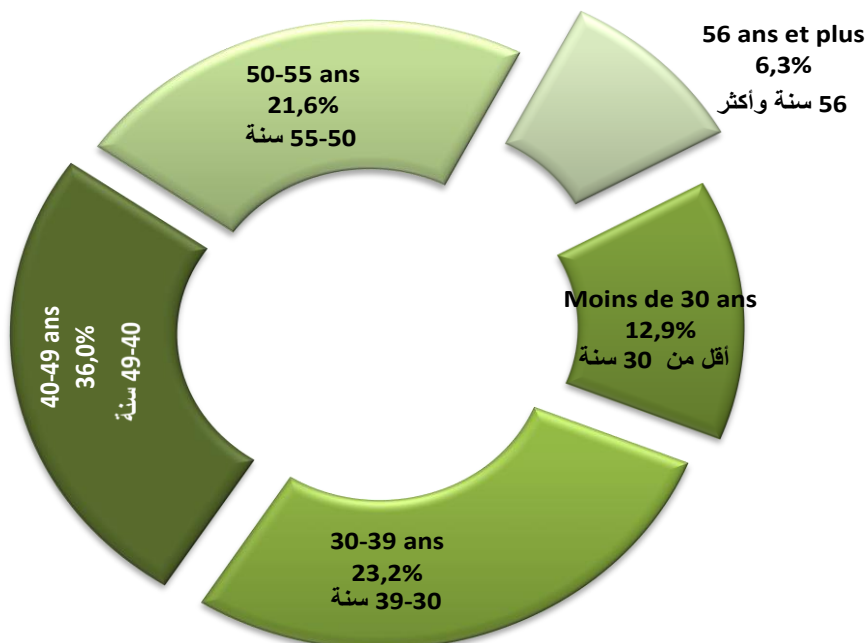
تطور عدد المدرسين (عمومي)

Evolution des effectifs des enseignants (Public)



توزيع المدرسين بالتعليم الثانوي التأهيلي العمومي حسب الفئة العمرية

Répartition des enseignants du secondaire qualifiant public par tranche d'âge



24-تطور هيئة الإدارة حسب الوسط والجنس

24-Evolution du personnel d'administration selon le milieu et le sexe

		2006-07	2007-08	2008-09	2009-10	2010-11	2011-12	2012-13	2013-14
المجموع Ensemble	Total المجموع	7 571	7 891	8 179	7 850	9 375	9 514	9 532	10 028
	Fem. الإناث	2 057	2 162	2 516	1 847	2 541	2 501	2 555	2 619
قروي Rural	Total المجموع	642	644	813	919	1 077	1 106	1 210	1 389
	Fem. الإناث	42	42	75	57	93	96	112	125

25-تطور هيئة الخدمات حسب الوسط والجنس

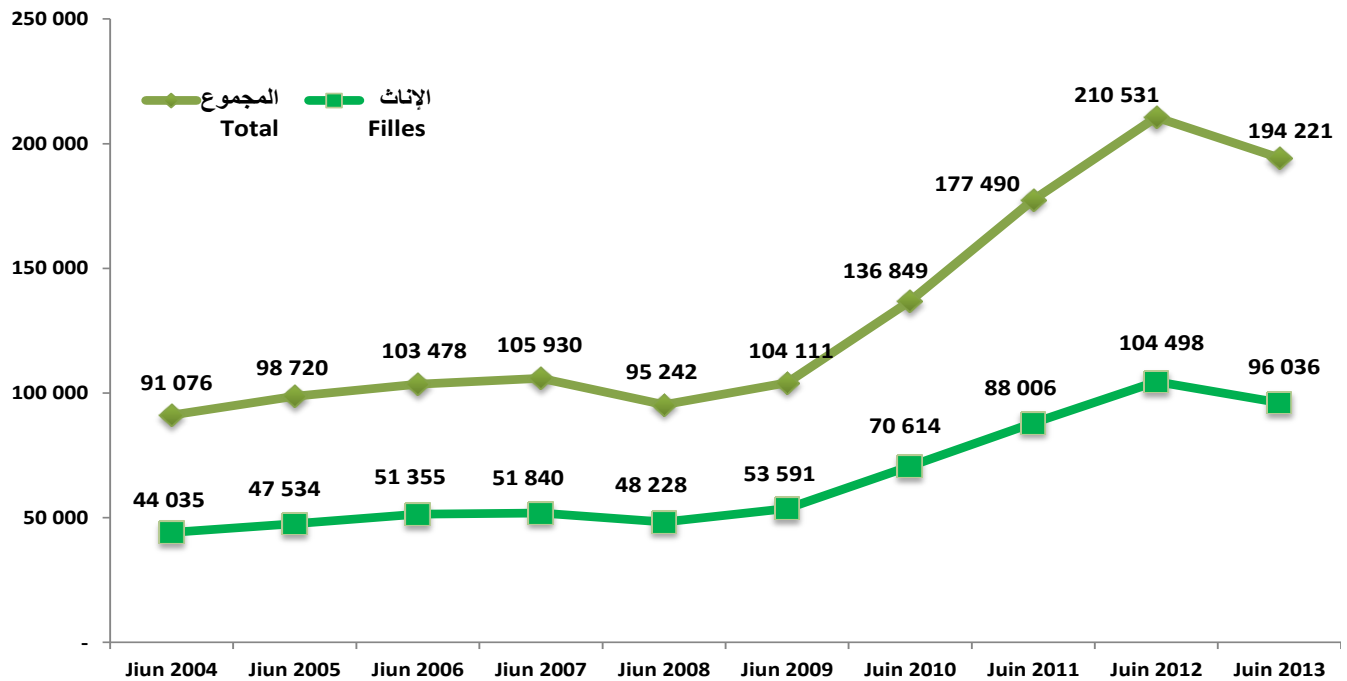
25-Evolution du personnel de service selon le milieu et le sexe

		2006-07	2007-08	2008-09	2009-10	2010-11	2011-12	2012-13	2013-14
المجموع Ensemble	Total المجموع	3 377	3 169	3 057	2 539	2 735	2 610	2 474	2 329
	Fem. الإناث	994	954	1 163	587	696	727	637	599
قروي Rural	Total المجموع	404	375	405	400	397	373	366	365
	Fem. الإناث	68	65	130	54	56	64	59	59

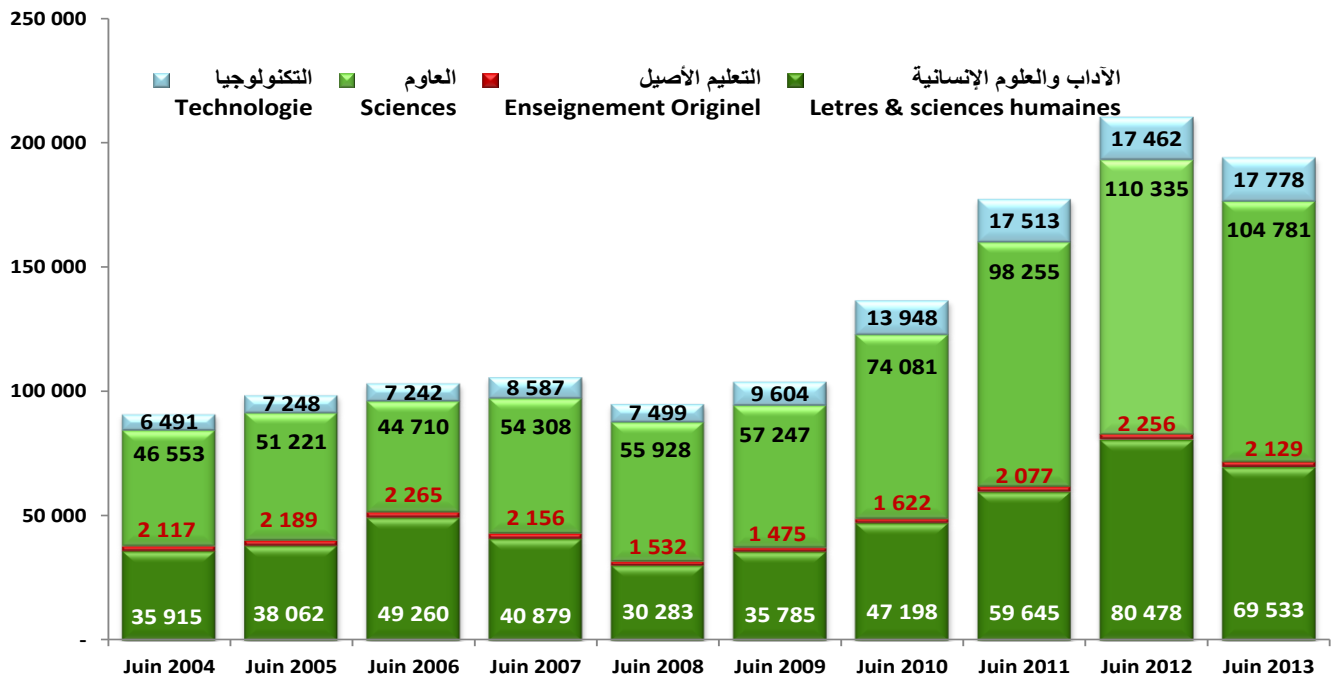
26- Evolution des effectifs des admis au baccalauréat par branche et sexe
26- تطور عدد الحاصلين على البكالوريا حسب الشعبة والجنس

			يونيو 2007	يونيو 2008	يونيو 2009	يونيو 2010	يونيو 2011	يونيو 2012	يونيو 2013	
			Jun 2007	Jun 2008	Jun 2009	Jun 2010	Jun 2011	Jun 2012	Jun 2013	
الأداب والعلوم الإنسانية Lettres & Sc. Hum	Candidats	Garçons	ذكور	67 647	64 360	63 188	68 103	82 269	105 714	117 916
		Filles	إناث	64 618	60 633	62 931	67 932	77 248	90 705	94 715
		Total	مجموع	132 265	124 993	126 119	136 035	159 517	196 419	212 631
	Présents	Garçons	ذكور	54 705	50 476	49 953	54 164	64 875	81 138	84 896
		Filles	إناث	56 665	52 259	54 631	59 002	65 518	75 815	75 555
		Total	مجموع	111 370	102 735	104 584	112 710	130 393	156 953	160 451
	Admis	Garçons	ذكور	19 492	13 725	16 203	21 723	29 305	40 187	35 091
		Filles	إناث	21 387	16 558	19 582	25 475	30 340	40 291	34 442
		Total	مجموع	40 879	30 283	35 785	47 198	59 645	80 478	69 533
	% des admis	% Garçons	نسب الذكور	35,63	27,19	32,44	40,11	45,17	49,53	41,33
		% Filles	نسب الإناث	37,74	31,68	35,84	43,18	46,31	53,14	45,59
		% Total	نسب المجموع	36,71	29,48	34,22	41,88	45,74	51,28	43,34
التعليم الأصيل Enseignement Originel	Candidats	Garçons	ذكور	4 378	3 038	3 045	3 462	3 831	4 436	4 701
		Filles	إناث	2 499	1 631	1 460	1 625	1 699	1 933	1 898
		Total	مجموع	6 877	4 669	4 505	5 087	5 530	6 369	6 599
	Présents	Garçons	ذكور	2 642	2 062	2 084	2 318	2 487	2 943	3 017
		Filles	إناث	1 715	1 259	1 133	1 235	1 299	1 366	1 348
		Total	مجموع	4 357	3 321	3 217	3 553	3 786	4 309	4 365
	Admis	Garçons	ذكور	1 342	1 029	1 086	1 129	1 373	1 568	1 501
		Filles	إناث	814	503	389	493	704	688	628
		Total	مجموع	2 156	1 532	1 475	1 622	2 077	2 256	2 129
	% des admis	% Garçons	نسب الذكور	50,79	49,90	52,11	48,71	55,21	53,28	49,75
		% Filles	نسب الإناث	47,46	39,95	34,33	39,92	54,20	50,37	46,59
		% Total	نسب المجموع	49,48	46,13	45,85	45,65	54,86	52,36	48,77
العلوم Sciences	Candidats	Garçons	ذكور	74 922	73 831	77 751	90 247	104 524	121 292	130 235
		Filles	إناث	54 710	55 230	62 403	73 682	84 638	94 345	97 934
		Total	مجموع	129 632	129 061	140 154	163 929	189 162	215 637	228 169
	Présents	Garçons	ذكور	60 761	59 312	63 216	73 839	87 146	97 444	101 466
		Filles	إناث	48 986	49 357	56 083	66 392	75 891	84 099	85 637
		Total	مجموع	109 747	108 669	119 299	140 231	163 037	181 543	187 103
	Admis	Garçons	ذكور	28 762	28 631	28 538	36 466	50 321	55 814	53 127
		Filles	إناث	25 546	27 297	28 709	37 615	47 934	54 521	51 654
		Total	مجموع	54 308	55 928	57 247	74 081	98 255	110 335	104 781
	% des admis	% Garçons	نسب الذكور	47,34	48,27	45,14	49,39	57,74	57,28	52,36
		% Filles	نسب الإناث	52,15	55,31	51,19	56,66	63,16	64,83	60,32
		% Total	نسب المجموع	49,48	51,47	47,99	52,83	60,27	60,78	56,00
التكنولوجيا Technologie	Candidats	Garçons	ذكور	7 801	8 598	10 984	13 385	14 525	15 905	16 802
		Filles	إناث	6 220	7 460	9 915	12 289	13 559	14 535	15 566
		Total	مجموع	14 021	16 058	20 899	25 674	28 084	30 440	32 368
	Présents	Garçons	ذكور	6 293	6 841	8 935	11 043	11 814	12 294	12 598
		Filles	إناث	5 504	6 544	8 692	10 823	11 847	12 243	12 769
		Total	مجموع	11 797	13 385	17 627	21 866	23 661	24 537	25 367
	Admis	Garçons	ذكور	4 494	3 629	4 693	6 917	8 485	8 464	8 466
		Filles	إناث	4 093	3 870	4 911	7 031	9 028	8 998	9 312
		Total	مجموع	8 587	7 499	9 604	13 948	17 513	17 462	17 778
	% des admis	% Garçons	نسب الذكور	71,41	53,05	52,52	62,64	71,82	68,85	67,20
		% Filles	نسب الإناث	74,36	59,14	56,50	64,96	76,20	73,50	72,93
		% Total	نسب المجموع	72,79	56,03	54,48	63,79	74,02	71,17	70,08
مجموع وطني NATIONAL	Candidats	Garçons	ذكور	154 748	149 827	154 968	175 197	205 149	247 347	269 654
		Filles	إناث	128 047	124 954	136 709	155 528	177 144	201 518	210 113
		Total	مجموع	282 795	274 781	291 677	330 725	382 293	448 865	479 767
	Présents	Garçons	ذكور	124 401	118 691	124 188	141 364	166 322	193 819	201 977
		Filles	إناث	112 870	109 419	120 539	137 452	154 555	173 523	175 309
		Total	مجموع	237 271	228 110	244 727	278 816	320 877	367 342	377 286
	Admis	Garçons	ذكور	54 090	47 014	50 520	66 235	89 484	106 033	98 185
		Filles	إناث	51 840	48 228	53 591	70 614	88 006	104 498	96 036
		Total	مجموع	105 930	95 242	104 111	136 849	177 490	210 531	194 221
	% des admis	% Garçons	نسب الذكور	43,48	39,61	40,68	46,85	53,80	54,71	48,61
		% Filles	نسب الإناث	45,93	44,08	44,46	51,37	56,94	60,22	54,78
		% Total	نسب المجموع	44,65	41,75	42,54	49,08	55,31	57,31	51,48

تطور عدد الحاصلين على البكالوريا
Evolution des effectifs des bacheliers



تطور عدد الحاصلين على البكالوريا حسب الشعبة
Evolution des effectifs des bacheliers par série



27-تطور عدد المؤسسات

27-Evolution du nombre des établissements

		2006-07	2007-08	2008-09	2009-10	2010-11	2011-12	2012-13	2013-14
Nombre des établissements	عدد المؤسسات	274	302	394	418	467	506	535	563

28-تطور عدد الحجرات

28-Evolution du nombre de salles

		2006-07	2007-08	2008-09	2009-10	2010-11	2011-12	2012-13	2013-14
Salles utilisées	الحجرات المستعملة	2 397	2 050	2 302	2 728	3 706	4 441	5 466	5 935
Dont nouvelles créations	المحدثة منها	-	-	24	43	52	63	142	125

29-تطور عدد الأقسام والتلاميذ بالجدع المشترك حسب الشعب وحالة التمدريس والجنس

29-Evolution du nombre de classes et effectifs des élèves du tronc commun selon les branches, l'état de scolarité et le sexe

Tronc commun الجذع المشترك

			2006-07	2007-08	2008-09	2009-10	2010-11	2011-12	2012-13	2013-14
العلوم والآداب والعلوم الإنسانية Humanities et Sc. Humaines	Nombre de classes	عدد الأقسام	160	154	118	129	118	119	111	100
	Nouveaux الجدد	Total المجموع	4 536	4 094	3 876	5 230	3 124	3 109	2 632	2 151
		Filles الإناث	1 726	1 617	1 510	2 227	1 006	1 062	881	717
	Redoublants المكررون	Total المجموع	48	79	81	114	84	64	58	57
		Filles الإناث	16	31	27	39	24	19	21	20
	Ensemble المجموع	Total المجموع	4 584	4 173	3 957	5 344	3 208	3 173	2 690	2 208
Filles الإناث		1 742	1 648	1 537	2 266	1 030	1 081	902	737	
العلوم Sciences	Nombre de classes	عدد الأقسام	305	394	476	632	714	774	822	880
	Nouveaux الجدد	Total المجموع	7 965	10 259	13 536	15 323	19 626	21 261	21 968	22 936
		Filles الإناث	3 343	4 448	6 280	7 163	9 163	10 077	10 655	11 110
	Redoublants المكررون	Total المجموع	127	209	218	225	323	347	250	329
		Filles الإناث	50	77	64	50	72	94	71	84
	Ensemble المجموع	Total المجموع	8 092	10 468	13 754	15 548	19 949	21 608	22 218	23 265
Filles الإناث		3 393	4 525	6 344	7 213	9 235	10 171	10 726	11 194	
التكنولوجيا Technologie	Nombre de classes	عدد الأقسام	23	15	12	14	5	7	5	7
	Nouveaux الجدد	Total المجموع	401	266	1 081	728	571	446	591	540
		Filles الإناث	207	126	553	360	280	221	291	273
	Redoublants المكررون	Total المجموع	13	23	11	9	5	5	2	9
		Filles الإناث	4	9	3	3	3	1	1	1
	Ensemble المجموع	Total المجموع	414	289	1 092	737	576	451	593	549
Filles الإناث		211	135	556	363	283	222	292	274	
المجموع Total	Nombre de classes	عدد الأقسام	488	563	606	775	837	900	938	987
	Nouveaux الجدد	Total المجموع	12 902	14 619	18 493	21 281	23 321	24 816	25 191	25 627
		Filles الإناث	5 276	6 191	8 343	9 750	10 449	11 360	11 827	12 100
	Redoublants المكررون	Total المجموع	188	311	310	348	412	416	310	395
		Filles الإناث	70	117	94	92	99	114	93	105
	TOTAL المجموع	Total المجموع	13 090	14 930	18 803	21 629	23 733	25 232	25 501	26 022
Filles الإناث		5 346	6 308	8 437	9 842	10 548	11 474	11 920	12 205	

30-تطور عدد الأقسام والتلاميذ بالسنة الأولى باكالوريا حسب الشعب وحالة التمدرس والجنس

30-Evolution du nombre de classes et effectifs des élèves du 1^o année bac selon les branches, l'état de scolarité et le sexe

1ère année

السنة الأولى

		2006-07	2007-08	2008-09	2009-10	2010-11	2011-12	2012-13	2013-14	
الأداب والعلوم الإنسانية Lettres et Sc. Humaines	عدد الأقسام Nombre de classes	154	137	156	114	115	108	104	102	
	الجدد Nouveaux	Total المجموع	4 053	3 374	3 526	4 811	2 890	2 827	2 437	2 154
		الإناث Filles	1 647	1 294	1 392	2 013	1 032	901	818	703
	المكررون Redoublants	Total المجموع	47	116	110	36	79	36	39	63
		الإناث Filles	24	45	35	14	28	12	6	19
	المجموع Ensemble	Total المجموع	4 100	3 490	3 636	4 847	2 969	2 863	2 476	2 217
الإناث Filles		1 671	1 339	1 427	2 027	1 060	913	824	722	
العلوم Sciences	عدد الأقسام Nombre de classes	248	329	432	537	636	705	745	810	
	الجدد Nouveaux	Total المجموع	5 793	7 288	9 784	11 790	15 971	16 906	17 207	18 015
		الإناث Filles	2 396	3 069	4 304	5 397	7 373	7 649	8 062	8 508
	المكررون Redoublants	Total المجموع	206	317	311	331	387	444	366	585
		الإناث Filles	69	116	93	92	106	121	101	151
	المجموع Ensemble	Total المجموع	5 999	7 605	10 095	12 121	16 358	17 350	17 573	18 600
الإناث Filles		2 465	3 185	4 397	5 489	7 479	7 770	8 163	8 659	
التكنولوجيا Technologie	عدد الأقسام Nombre de classes	33	53	57	98	132	155	165	191	
	الجدد Nouveaux	Total المجموع	746	1 048	2 257	2 650	3 205	3 701	3 760	4 370
		الإناث Filles	359	563	1 085	1 422	1 679	1 882	1 912	2 169
	المكررون Redoublants	Total المجموع	41	59	104	126	144	180	121	206
		الإناث Filles	15	22	38	42	58	47	34	69
	المجموع Ensemble	Total المجموع	787	1 107	2 361	2 776	3 349	3 881	3 881	4 576
الإناث Filles		374	585	1 123	1 464	1 737	1 929	1 946	2 238	
المجموع Total	عدد الأقسام Nombre de classes	435	519	645	749	883	968	1 014	1 103	
	الجدد Nouveaux	Total المجموع	10 592	11 710	15 567	19 251	22 066	23 434	23 404	24 539
		الإناث Filles	4 402	4 926	6 781	8 832	10 084	10 432	10 792	11 380
	المكررون Redoublants	Total المجموع	294	492	525	493	610	660	526	854
		الإناث Filles	108	183	166	148	192	180	141	239
	المجموع TOTAL	Total المجموع	10 886	12 202	16 092	19 744	22 676	24 094	23 930	25 393
الإناث Filles		4 510	5 109	6 947	8 980	10 276	10 612	10 933	11 619	

31-تطور عدد الأقسام والتلاميذ بالسنة الثانية باكالوريا حسب الشعب وحالة التمدرس والجنس

31-Evolution du nombre de classes et effectifs des élèves du 2^o année bac selon les branches, l'état de scolarité et le sexe

2ème année

السنة الثانية

		2006-07	2007-08	2008-09	2009-10	2010-11	2011-12	2012-13	2013-14	
الأداب والعلوم الإنسانية Lettres et Sc. Humaines	عدد الأقسام Nombre de classes	158	146	171	136	150	159	150	148	
	الجدد Nouveaux	Total المجموع	4 436	3 879	4 361	5 442	3 690	3 739	3 152	2 969
		الإناث Filles	1 729	1 509	1 736	2 222	1 332	1 347	1 037	982
	المكررون Redoublants	Total المجموع	380	354	369	293	399	460	421	467
		الإناث Filles	141	133	143	119	137	165	136	164
	المجموع Ensemble	Total المجموع	4 816	4 233	4 730	5 735	4 089	4 199	3 573	3 436
	الإناث Filles	1 870	1 642	1 879	2 341	1 469	1 512	1 173	1 146	
العلوم Sciences	عدد الأقسام Nombre de classes	276	392	438	599	780	905	928	974	
	الجدد Nouveaux	Total المجموع	6 793	8 072	9 953	12 347	17 243	20 856	19 021	20 084
		الإناث Filles	2 659	3 248	4 199	5 304	7 665	9 189	8 498	9 032
	المكررون Redoublants	Total المجموع	1 316	1 348	1 731	2 111	2 252	2 425	1 859	2 749
		الإناث Filles	437	507	635	789	788	824	528	826
	المجموع Ensemble	Total المجموع	8 109	9 420	11 684	14 458	19 495	23 281	20 880	22 833
	الإناث Filles	3 096	3 755	4 834	6 093	8 453	10 013	9 026	9 858	
التكنولوجيا Technologie	عدد الأقسام Nombre de classes	28	44	55	111	149	176	179	218	
	الجدد Nouveaux	Total المجموع	500	845	2 097	2 824	3 515	3 918	4 184	4 552
		الإناث Filles	250	432	1 064	1 410	1 809	2 006	2 138	2 288
	المكررون Redoublants	Total المجموع	66	139	326	611	506	510	396	589
		الإناث Filles	31	70	140	272	214	198	142	219
	المجموع Ensemble	Total المجموع	566	984	2 423	3 435	4 021	4 428	4 580	5 141
	الإناث Filles	281	502	1 204	1 682	2 023	2 204	2 280	2 507	
المجموع Total	عدد الأقسام Nombre de classes	462	582	664	846	1 079	1 240	1 257	1 340	
	الجدد Nouveaux	Total المجموع	11 729	12 796	16 411	20 613	24 448	28 513	26 357	27 605
		الإناث Filles	4 638	5 189	6 999	8 936	10 806	12 542	11 673	12 302
	المكررون Redoublants	Total المجموع	1 762	1 841	2 426	3 015	3 157	3 395	2 676	3 805
		الإناث Filles	609	710	918	1 180	1 139	1 187	806	1 209
	المجموع TOTAL	Total المجموع	13 491	14 637	18 837	23 628	27 605	31 908	29 033	31 410
	الإناث Filles	5 247	5 899	7 917	10 116	11 945	13 729	12 479	13 511	

32-تطور عدد الأقسام والتلاميذ بالثانوي التأهيلي حسب الشعب وحالة التمدريس والجنس

32-Evolution du nombre de classes et effectifs des élèves du secondaire qualifiant selon les branches, l'état de scolarité et le sexe

ENSEMBLE المجموع

		2006-07	2007-08	2008-09	2009-10	2010-11	2011-12	2012-13	2013-14	
الآداب والعلوم الإنسانية Lettres et Sc. Humaines	عدد الأقسام Nombre de classes	472	437	445	379	383	386	365	350	
	الجدد Nouveaux	Total المجموع	13 025	11 347	11 763	15 483	9 704	9 675	8 221	7 274
		الإناث Filles	5 102	4 420	4 638	6 462	3 370	3 310	2 736	2 402
	المكررون Redoublants	Total المجموع	475	549	560	443	562	560	518	587
		الإناث Filles	181	209	205	172	189	196	163	203
	المجموع Ensemble	Total المجموع	13 500	11 896	12 323	15 926	10 266	10 235	8 739	7 861
	الإناث Filles	5 283	4 629	4 843	6 634	3 559	3 506	2 899	2 605	
العلوم Sciences	عدد الأقسام Nombre de classes	829	1 115	1 346	1 768	2 130	2 384	2 495	2 664	
	الجدد Nouveaux	Total المجموع	20 551	25 619	33 273	39 460	52 840	59 023	58 196	61 035
		الإناث Filles	8 398	10 765	14 783	17 864	24 201	26 915	27 215	28 650
	المكررون Redoublants	Total المجموع	1 649	1 874	2 260	2 667	2 962	3 216	2 475	3 663
		الإناث Filles	556	700	792	931	966	1 039	700	1 061
	المجموع Ensemble	Total المجموع	22 200	27 493	35 533	42 127	55 802	62 239	60 671	64 698
	الإناث Filles	8 954	11 465	15 575	18 795	25 167	27 954	27 915	29 711	
التكنولوجيا Technologie	عدد الأقسام Nombre de classes	84	112	124	223	286	338	349	416	
	الجدد Nouveaux	Total المجموع	1 647	2 159	5 435	6 202	7 291	8 065	8 535	9 462
		الإناث Filles	816	1 121	2 702	3 192	3 768	4 109	4 341	4 730
	المكررون Redoublants	Total المجموع	120	221	441	746	655	695	519	804
		الإناث Filles	50	101	181	317	275	246	177	289
	المجموع Ensemble	Total المجموع	1 767	2 380	5 876	6 948	7 946	8 760	9 054	10 266
	الإناث Filles	866	1 222	2 883	3 509	4 043	4 355	4 518	5 019	
المجموع Total	عدد الأقسام Nombre de classes	1 385	1 664	1 915	2 370	2 799	3 108	3 209	3 430	
	الجدد Nouveaux	Total المجموع	35 223	39 125	50 471	61 145	69 835	76 763	74 952	77 771
		الإناث Filles	14 316	16 306	22 123	27 518	31 339	34 334	34 292	35 782
	المكررون Redoublants	Total المجموع	2 244	2 644	3 261	3 856	4 179	4 471	3 512	5 054
		الإناث Filles	787	1 010	1 178	1 420	1 430	1 481	1 040	1 553
	المجموع TOTAL	Total المجموع	37 467	41 769	53 732	65 001	74 014	81 234	78 464	82 825
	الإناث Filles	15 103	17 316	23 301	28 938	32 769	35 815	35 332	37 335	

33- تطور المسجلين الجدد بالذع المشترك الثانوي التأهيلي حسب السن والجنس

33- Evolution des nouveaux inscrits en tronc commun du secondaire qualifiant selon l'âge et le sexe

		2006-07	2007-08	2008-09	2009-10	2010-11	2011-12	2012-13	2013-14
أقل من 15 سنة Moins de 15 ans	Total المجموع	634	1 005	1 151	2 320	2 908	2 884	3 141	2 957
	الإناث Filles	327	521	600	1 210	1 468	1 560	1 718	1 595
15 سنة 15 ans	Total المجموع	6 083	5 681	8 280	11 483	13 216	14 517	15 621	16 208
	الإناث Filles	3 026	2 863	4 245	5 844	6 541	7 192	7 910	8 212
16 سنة 16 ans	Total المجموع	1 982	2 264	3 724	3 074	2 771	2 985	2 622	3 093
	الإناث Filles	834	987	1 766	1 361	1 210	1 370	1 122	1 341
17 سنة 17 ans	Total المجموع	2 123	2 167	1 925	1 788	1 876	1 815	1 588	1 594
	الإناث Filles	778	774	732	598	604	604	515	521
18 سنة وأكثر 18 ans et plus	Total المجموع	4 254	3 502	3 413	2 616	2 550	2 615	2 219	1 775
	الإناث Filles	1 381	1 046	1 000	737	626	634	562	431
المجموع Total	Total المجموع	15 076	14 619	18 493	21 281	23 321	24 816	25 191	25 627
	الإناث Filles	6 346	6 191	8 343	9 750	10 449	11 360	11 827	12 100

34-تطور التلاميذ الممدرسين حسب السن والجنس

34-Evolution des élèves scolarisés selon l'âge et le sexe

		2006-07	2007-08	2008-09	2009-10	2010-11	2011-12	2012-13	2013-14	
Moins de 15 ans	أقل من 15 سنة	Total المجموع	689	1 026	1 151	2 321	3 329	2 892	3 143	2 960
	Filles الإناث	358	528	600	1 210	1 642	1 562	1 720	1 598	
15 ans	15 سنة	Total المجموع	6 513	6 438	8 969	13 180	15 788	17 313	18 550	19 049
	Filles الإناث	3 243	3 282	4 597	6 748	7 874	8 663	9 494	9 715	
16 ans	16 سنة	Total المجموع	7 093	7 184	11 150	14 403	17 273	19 020	19 906	21 115
	Filles الإناث	3 342	3 465	5 547	7 196	8 614	9 387	9 885	10 529	
17 ans	17 سنة	Total المجموع	8 637	8 310	11 527	14 887	17 275	20 055	19 447	20 706
	Filles الإناث	3 929	3 652	5 410	7 091	8 149	9 343	9 043	9 804	
18 ans et plus	18 سنة وأكثر	Total المجموع	20 187	18 811	20 935	20 210	20 349	21 954	17 418	18 995
	Filles الإناث	7 007	6 389	7 147	6 693	6 490	6 860	5 190	5 689	
Total	المجموع	Total المجموع	43 119	41 769	53 732	65 001	74 014	81 234	78 464	82 825
	Filles الإناث	Filles الإناث	17 879	17 316	23 301	28 938	32 769	35 815	35 332	37 335

35-تطور هيئة التدريس والإدارة والخدمات حسب الجنس

35-Evolution du personnel enseignant, administratif et de service par sexe

		2006-07	2007-08	2008-09	2009-10	2010-11	2011-12	2012-13	2013-14	
Personnel enseignant	هيئة التدريس	Total المجموع	3 072	7 270	8 850	12 101	13 900	15 675	15 970	17 232
	Fem. الإناث	873	1 556	2 036	2 878	3 253	3 623	3 705	4 127	
Personnel d'administration	هيئة الإدارة	Total المجموع	-	1 898	1 750	2 441	2 705	3 015	3 297	3 554
	Fem. الإناث	-	989	941	1 334	1 442	1 639	1 806	2 022	
Personnel de Service	هيئة الخدمات	Total المجموع	-	3 065	3 030	3 832	4 338	4 807	5 131	5 792
	Fem. الإناث	-	1 562	1 526	1 933	2 207	2 387	2 577	2 948	

36- توزيع الأقسام والتلاميذ بالتعليم الثانوي التأهيلي العمومي حسب المستوى والوسط

36- Répartition des classes et des effectifs d'élèves du secondaire qualifiant public par niveau & milieu

المجموع	Ensemble	الأقسام	الجدد		المكررون		المجموع	المجموع
			مجموع	إناث	مجموع	إناث		
المجموع	Ensemble	Classes	Total	Filles	Total	Filles	Total	Filles
الجدع المشترك	Tronc Commun	7 705	264 825	130 789	26 597	7 207	291 422	137 996
أولى باكالوريا	1ère année Bac	7 845	254 200	126 771	42 040	11 700	296 240	138 471
ثانية باكالوريا	2ème année Bac	9 374	223 860	113 958	93 787	40 797	317 647	154 755
المجموع	Total	24 924	742 885	371 518	162 424	59 704	905 309	431 222

المجموع	Ensemble	الأقسام	الجدد		المكررون		المجموع	المجموع
			مجموع	إناث	مجموع	إناث		
المجموع	Ensemble	Classes	Total	Filles	Total	Filles	Total	Filles
الجدع المشترك	Tronc Commun	6 370	222 126	112 517	22 031	6 419	244 157	118 936
أولى باكالوريا	1ère année Bac	6 684	219 174	112 079	35 470	10 401	254 644	122 480
ثانية باكالوريا	2ème année Bac	8 114	195 725	101 902	82 923	37 023	278 648	138 925
المجموع	Total	21 168	637 025	326 498	140 424	53 843	777 449	380 341

المجموع	Ensemble	الأقسام	الجدد		المكررون		المجموع	المجموع
			مجموع	إناث	مجموع	إناث		
المجموع	Ensemble	Classes	Total	Filles	Total	Filles	Total	Filles
الجدع المشترك	Tronc Commun	1 335	42 699	18 272	4 566	788	47 265	19 060
أولى باكالوريا	1ère année Bac	1 161	35 026	14 692	6 570	1 299	41 596	15 991
ثانية باكالوريا	2ème année Bac	1 260	28 135	12 056	10 864	3 774	38 999	15 830
المجموع	Total	3 756	105 860	45 020	22 000	5 861	127 860	50 881

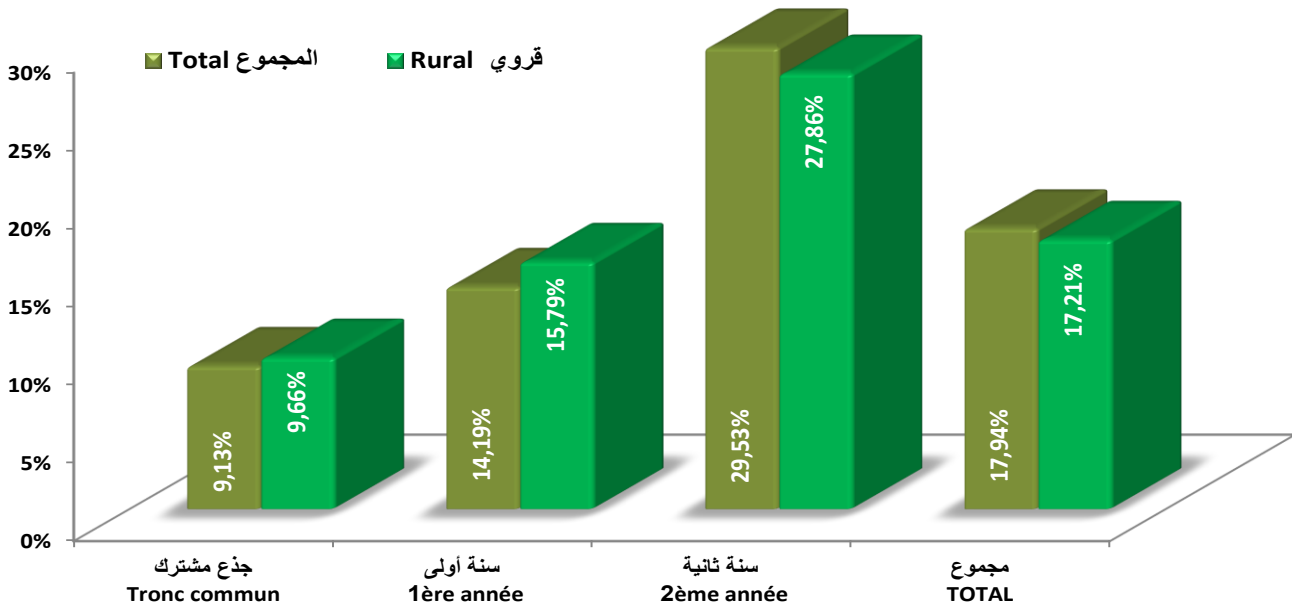
37- توزيع الأقسام والتلاميذ بالتعليم الثانوي التأهيلي الخصوصي حسب المستوى

37- Répartition des classes et des effectifs d'élèves du secondaire qualifiant privé par niveau

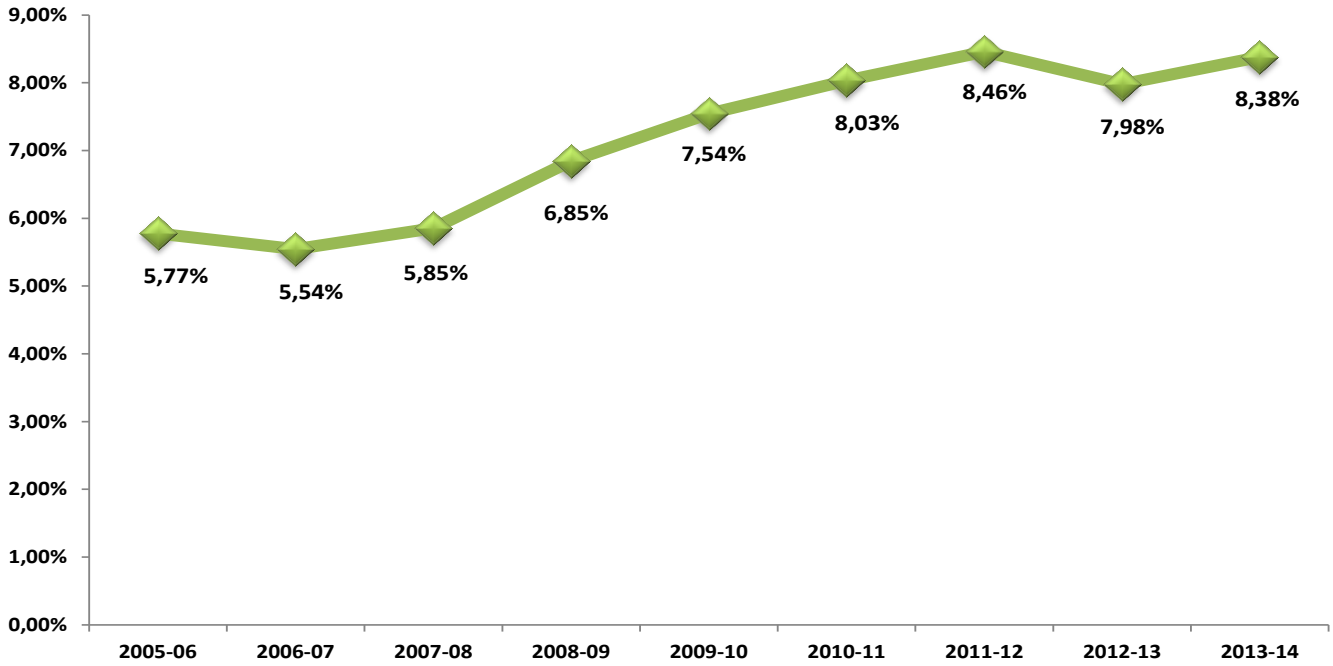
المجموع	Ensemble	الأقسام	الجدد		المكررون		المجموع	المجموع
			مجموع	إناث	مجموع	إناث		
المجموع	Ensemble	Classes	Total	Filles	Total	Filles	Total	Filles
الجدع المشترك	Tronc Commun	987	25 627	12 100	395	105	26 022	12 205
أولى باكالوريا	1ère année Bac	1 103	24 539	11 380	854	239	25 393	11 619
ثانية باكالوريا	2ème année Bac	1 340	27 605	12 302	3 805	1 209	31 410	13 511
المجموع	Total	3 430	77 771	35 782	5 054	1 553	82 825	37 335

نسبة عدد التلاميذ المكررين حسب المستويات (عمومي)

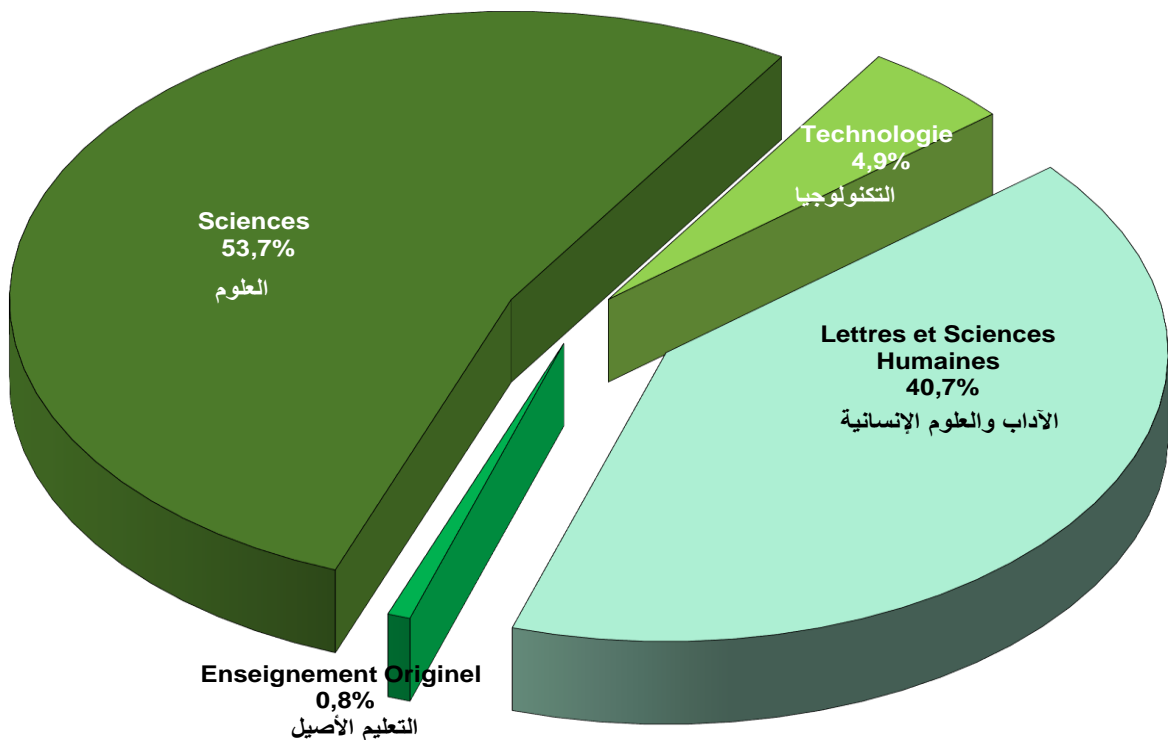
Part des élèves redoublants par niveau (Public)



تطور نسب أعداد تلاميذ التعليم الخصوصي بالنسبة للتعليم العمومي
Evolution de la part des élèves du privé par rapport au public



توزيع التلاميذ حسب الشعبة (عمومي)
Répartition des élèves par branche (public)

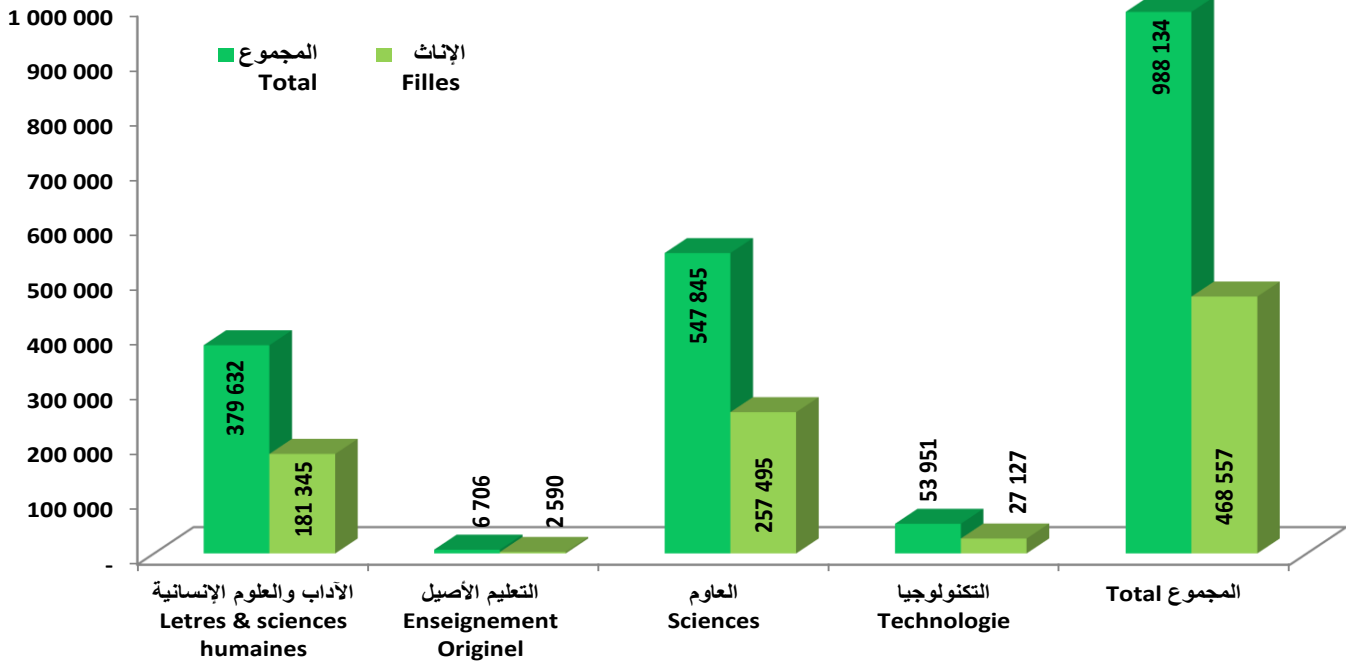


38- عدد الأقسام والتلاميذ بالتعليم الثانوي التأهيلي حسب المستوى والشعبة (عمومي)

38 - Nombre de classes et des élèves du secondaire qualifiant par niveau et par branche (Public)

المستوى / الشعب Niveau / Branches	الأقسام Classes	الجدد		المكررون		المجموع	
		Total	بنات Filles	Total	بنات Filles	Total	بنات Filles
حضري Urbain							
Lettres et Sciences Humaines: الآداب والعلوم الإنسانية	75	84 244	43 084	10 878	3 375	95 122	46 459
Enseignement Originel التعليم الأصلي	2 423	2 246	822	177	51	2 423	873
Sciences العلوم	3 662	129 451	65 997	10 881	2 967	140 332	68 964
Technologie التكنولوجيا	210	6 185	2 614	95	26	6 280	2 640
Total Tronc Commun مجموع الجذع المشترك	6 370	222 126	112 517	22 031	6 419	244 157	118 936
Lettres et Sciences Humaine: الآداب والعلوم الإنسانية	64	83 744	43 553	13 867	3 888	97 611	47 441
Enseignement Originel التعليم الأصلي	2 441	1 646	688	149	59	1 795	747
Sciences العلوم	3 617	117 273	58 909	20 116	6 014	137 389	64 923
Technologie التكنولوجيا	562	16 511	8 929	1 338	440	17 849	9 369
Total 1ère Année Bac مجموع السنة الأولى	6 684	219 174	112 079	35 470	10 401	254 644	122 480
Lettres et Sciences Humaine: الآداب والعلوم الإنسانية	88	74 425	40 043	32 639	15 841	107 064	55 884
Enseignement Originel التعليم الأصلي	3 101	1 845	705	480	193	2 325	898
Sciences العلوم	4 260	104 371	53 064	45 470	19 052	149 841	72 116
Technologie التكنولوجيا	665	15 084	8 090	4 334	1 937	19 418	10 027
Total 2ème Année Bac مجموع السنة الثانية	8 114	195 725	101 902	82 923	37 023	278 648	138 925
Lettres et Sciences Humaine: الآداب والعلوم الإنسانية	227	242 413	126 680	57 384	23 104	299 797	149 784
Enseignement Originel التعليم الأصلي	7 965	5 737	2 215	806	303	6 543	2 518
Sciences العلوم	11 539	351 095	177 970	76 467	28 033	427 562	206 003
Technologie التكنولوجيا	1 437	37 780	19 633	5 767	2 403	43 547	22 036
Total urbain مجموع الحضري	21 168	637 025	326 498	140 424	53 843	777 449	380 341
قروي Rural							
Lettres et Sciences Humaines: الآداب والعلوم الإنسانية	2	23 529	10 083	2 838	515	26 367	10 598
Enseignement Originel التعليم الأصلي	715	49	23	2	1	51	24
Sciences العلوم	618	19 121	8 166	1 726	272	20 847	8 438
Technologie التكنولوجيا	-	-	-	-	-	-	-
Total Tronc Commun مجموع الجذع المشترك	1 335	42 699	18 272	4 566	788	47 265	19 060
Lettres et Sciences Humaine: الآداب والعلوم الإنسانية	3	20 246	8 469	3 748	772	23 994	9 241
Enseignement Originel التعليم الأصلي	635	74	33	2	-	76	33
Sciences العلوم	521	14 651	6 160	2 815	526	17 466	6 686
Technologie التكنولوجيا	2	55	30	5	1	60	31
Total 1ère Année Bac مجموع السنة الأولى	1 161	35 026	14 692	6 570	1 299	41 596	15 991
Lettres et Sciences Humaine: الآداب والعلوم الإنسانية	2	15 964	6 985	5 649	2 132	21 613	9 117
Enseignement Originel التعليم الأصلي	676	30	13	6	2	36	15
Sciences العلوم	579	12 085	5 024	5 187	1 633	17 272	6 657
Technologie التكنولوجيا	3	56	34	22	7	78	41
Total 2ème Année Bac مجموع السنة الثانية	1 260	28 135	12 056	10 864	3 774	38 999	15 830
Lettres et Sciences Humaine: الآداب والعلوم الإنسانية	7	59 739	25 537	12 235	3 419	71 974	28 956
Enseignement Originel التعليم الأصلي	2 026	153	69	10	3	163	72
Sciences العلوم	1 718	45 857	19 350	9 728	2 431	55 585	21 781
Technologie التكنولوجيا	5	111	64	27	8	138	72
Total rural مجموع القروي	3 756	105 860	45 020	22 000	5 861	127 860	50 881
حضري+قروي Urbain+Rural							
Lettres et Sciences Humaines الآداب والعلوم الإنسانية	77	107 773	53 167	13 716	3 890	121 489	57 057
Enseignement Originel التعليم الأصلي	3 138	2 295	845	179	52	2 474	897
Sciences العلوم	4 280	148 572	74 163	12 607	3 239	161 179	77 402
Technologie التكنولوجيا	210	6 185	2 614	95	26	6 280	2 640
Total Tronc Commun مجموع الجذع المشترك	7 705	264 825	130 789	26 597	7 207	291 422	137 996
Lettres et Sciences Humaines الآداب والعلوم الإنسانية	67	103 990	52 022	17 615	4 660	121 605	56 682
Enseignement Originel التعليم الأصلي	3 076	1 720	721	151	59	1 871	780
Sciences العلوم	4 138	131 924	65 069	22 931	6 540	154 855	71 609
Technologie التكنولوجيا	564	16 566	8 959	1 343	441	17 909	9 400
Total 1ère Année Bac مجموع السنة الأولى	7 845	254 200	126 771	42 040	11 700	296 240	138 471
Lettres et Sciences Humaines الآداب والعلوم الإنسانية	90	90 389	47 028	38 288	17 973	128 677	65 001
Enseignement Originel التعليم الأصلي	3 777	1 875	718	486	195	2 361	913
Sciences العلوم	4 839	116 456	58 088	50 657	20 685	167 113	78 773
Technologie التكنولوجيا	668	15 140	8 124	4 356	1 944	19 496	10 068
Total 2ème Année Bac مجموع السنة الثانية	9 374	223 860	113 958	93 787	40 797	317 647	154 755
Lettres et Sciences Humaines الآداب والعلوم الإنسانية	234	302 152	152 217	69 619	26 523	371 771	178 740
Enseignement Originel التعليم الأصلي	9 991	5 890	2 284	816	306	6 706	2 590
Sciences العلوم	13 257	396 952	197 320	86 195	30 464	483 147	227 784
Technologie التكنولوجيا	1 442	37 891	19 697	5 794	2 411	43 685	22 108
Total général المجموع العام	24 924	742 885	371 518	162 424	59 704	905 309	431 222

توزيع التلاميذ حسب الشعبة (عمومي + خصوصي)
Répartition des élèves par branche (Public + Privé)



39- عدد الأقسام والتلاميذ بالتعليم الثانوي التأهيلي حسب المستوى والشعبة (خصوصي)
39- Nombre de classes et des élèves du secondaire qualifiant par niveau et par branche (Privé)

المستوى / الشعب Niveau / Branches	الأقسام Classes	الجدد		Redoublant	المكررون	Ensemble	
		مجموع	إناث	مجموع	إناث	مجموع	إناث
حضري+قروي							
Lettres et Sciences Humaine: الآداب والعلوم الإنسانية	100	2 151	717	57	20	2 208	737
Sciences العلوم	880	22 936	11 110	329	84	23 265	11 194
Technologie التكنولوجيا	7	540	273	9	1	549	274
Total Tronc Commun مجموع الجذع المشترك	987	25 627	12 100	395	105	26 022	12 205
Lettres et Sciences Humaine: الآداب والعلوم الإنسانية	102	2 154	703	63	19	2 217	722
Sciences العلوم	810	18 015	8 508	585	151	18 600	8 659
Technologie التكنولوجيا	191	4 370	2 169	206	69	4 576	2 238
Total 1ère Année Bac مجموع السنة الأولى	1 103	24 539	11 380	854	239	25 393	11 619
Lettres et Sciences Humaine: الآداب والعلوم الإنسانية	148	2 969	982	467	164	3 436	1 146
Sciences العلوم	974	20 084	9 032	2 749	826	22 833	9 858
Technologie التكنولوجيا	218	4 552	2 288	589	219	5 141	2 507
Total 2ème Année Bac مجموع السنة الثانية	1 340	27 605	12 302	3 805	1 209	31 410	13 511
Lettres et Sciences Humaine: الآداب والعلوم الإنسانية	350	7 274	2 402	587	203	7 861	2 605
Sciences العلوم	2 664	61 035	28 650	3 663	1 061	64 698	29 711
Technologie التكنولوجيا	416	9 462	4 730	804	289	10 266	5 019
Total général المجموع العام	3 430	77 771	35 782	5 054	1 553	82 825	37 335

40- مجموع الأقسام والتلاميذ حسب المسالك والوسط والجنس (عمومي)

40- Ensemble des classes et des élèves selon les filières, milieu et le sexe (Public)

المستوى / الوسط Milieu / Niveau	المسالك Filières	الأقسام Classes	الجدد		Redoublant مجموع Total	المكررون		Ensemble	
			Nouveaux مجموع Total	إناث Filles		Total مجموع	إناث Filles	Total مجموع	إناث Filles
Urbain حضري									
Lettres et Sciences Humaines	الاداب والعلوم الإنسانية	2 423	84 244	43 084	10 878	3 375	95 122	46 459	
Enseignement Originel	التعليم الأصيل	75	2 246	822	177	51	2 423	873	
Sciences	العلوم	3 662	129 451	65 997	10 881	2 967	140 332	68 964	
Technologie	التكنولوجيا	210	6 185	2 614	95	26	6 280	2 640	
Total Tronc Commun	مجموع الجذع المشترك	6 370	222 126	112 517	22 031	6 419	244 157	118 936	
Lettres et Sciences Humaines	الاداب والعلوم الإنسانية	2 441	83 744	43 553	13 867	3 888	97 611	47 441	
Langue Arabe	اللغة العربية	15	283	136	27	6	310	142	
Sciences Chariaa	العلوم الشرعية	49	1 363	552	122	53	1 485	605	
Sciences Expérimentales	العلوم التجريبية	3 201	105 376	52 570	20 026	5 997	125 402	58 567	
Sciences Mathématiques	العلوم الرياضية	416	11 897	6 339	90	17	11 987	6 356	
Sciences Economiques et Gestion	علوم الاقتصاد والتدبير	382	12 333	7 616	1 031	393	13 364	8 009	
Sciences et Technologies Mécanique	العلوم والتكنولوجيات الميكانيكية	63	1 345	290	111	13	1 456	303	
Sciences et Technologies Electrique	العلوم والتكنولوجيات الكهربائية	97	2 416	832	140	13	2 556	845	
Arts Appliqués	الفنون التطبيقية	20	417	191	56	21	473	212	
Total 1ère Année Bac	مجموع السنة الأولى	6 684	219 174	112 079	35 470	10 401	254 644	122 480	
Lettres	الاداب	1 581	36 929	20 948	16 926	8 721	53 855	29 669	
Sciences Humaines	العلوم الإنسانية	1 520	37 496	19 095	15 713	7 120	53 209	26 215	
Langue Arabe	اللغة العربية	27	443	157	181	63	624	220	
Sciences Chariaa	العلوم الشرعية	61	1 402	548	299	130	1 701	678	
Sciences de la Vie et de la Terre	علوم الحياة والأرض	2 152	50 404	25 720	28 574	12 589	78 978	38 309	
Sciences Physiques	العلوم الفيزيائية	1 759	47 464	24 381	16 542	6 362	64 006	30 743	
Sciences Agricoles	العلوم الزراعية	7	183	61	29	7	212	68	
Sciences Mathématiques A	العلوم الرياضية أ	260	4 526	2 125	256	75	4 782	2 200	
Sciences Mathématiques B	العلوم الرياضية ب	82	1 794	777	69	19	1 863	796	
Sciences Economiques	العلوم الاقتصادية	333	8 018	4 950	2 715	1 316	10 733	6 266	
Sciences de la gestion Comptable	علوم التدبير المحاسباتي	148	3 153	1 962	871	483	4 024	2 445	
Sciences et Technologies Mécanique	العلوم والتكنولوجيات الميكانيكية	60	1 151	244	307	46	1 458	290	
Sciences et Technologies Electrique	العلوم والتكنولوجيات الكهربائية	104	2 360	732	393	71	2 753	803	
Arts Appliqués	الفنون التطبيقية	20	402	202	48	21	450	223	
Total 2ème Année Bac	مجموع السنة الثانية	8 114	195 725	101 902	82 923	37 023	278 648	138 925	
Total urbain	مجموع الحضري	21 168	637 025	326 498	140 424	53 843	777 449	380 341	

Rural قروي

Lettres et Sciences Humaines	الاداب والعلوم الإنسانية	715	23 529	10 083	2 838	515	26 367	10 598
Enseignement Originel	التعليم الأصيل	2	49	23	2	1	51	24
Sciences	العلوم	618	19 121	8 166	1 726	272	20 847	8 438
Technologie	التكنولوجيا	-	-	-	-	-	-	-
Total Tronc Commun	مجموع الجذع المشترك	1 335	42 699	18 272	4 566	788	47 265	19 060
Lettres et Sciences Humaines	الاداب والعلوم الإنسانية	635	20 246	8 469	3 748	772	23 994	9 241
Langue Arabe	اللغة العربية	0	-	-	-	-	-	-
Sciences Chariaa	العلوم الشرعية	3	74	33	2	-	76	33
Sciences Expérimentales	العلوم التجريبية	515	14 518	6 106	2 810	525	17 328	6 631
Sciences Mathématiques	العلوم الرياضية	6	133	54	5	1	138	55
Sciences Economiques et Gestion	علوم الاقتصاد والتدبير	2	55	30	5	1	60	31
Sciences et Technologies Mécanique	العلوم والتكنولوجيات الميكانيكية	-	-	-	-	-	-	-
Sciences et Technologies Electrique	العلوم والتكنولوجيات الكهربائية	-	-	-	-	-	-	-
Arts Appliqués	الفنون التطبيقية	-	-	-	-	-	-	-
Total 1ère Année Bac	مجموع السنة الأولى	1 161	35 026	14 692	6 570	1 299	41 596	15 991
Lettres	الاداب	221	4 823	2 341	1 616	685	6 439	3 026
Sciences Humaines	العلوم الإنسانية	455	11 141	4 644	4 033	1 447	15 174	6 091
Langue Arabe	اللغة العربية	1	5	-	1	-	6	-
Sciences Chariaa	العلوم الشرعية	1	25	13	5	2	30	15
Sciences de la Vie et de la Terre	علوم الحياة والأرض	334	7 067	3 099	3 419	1 162	10 486	4 261
Sciences Physiques	العلوم الفيزيائية	239	4 929	1 884	1 753	465	6 682	2 349
Sciences Agricoles	العلوم الزراعية	2	51	25	10	6	61	31
Sciences Mathématiques A	العلوم الرياضية أ	4	38	16	5	-	43	16
Sciences Mathématiques B	العلوم الرياضية ب	-	-	-	-	-	-	-
Sciences Economiques	العلوم الاقتصادية	2	33	21	18	5	51	26
Sciences de la gestion Comptable	علوم التدبير المحاسباتي	1	23	13	4	2	27	15
Sciences et Technologies Mécanique	العلوم والتكنولوجيات الميكانيكية	-	-	-	-	-	-	-
Sciences et Technologies Electrique	العلوم والتكنولوجيات الكهربائية	-	-	-	-	-	-	-
Arts Appliqués	الفنون التطبيقية	-	-	-	-	-	-	-
Total 2ème Année Bac	مجموع السنة الثانية	1 260	28 135	12 056	10 864	3 774	38 999	15 830
Total rural	مجموع القروي	3 756	105 860	45 020	22 000	5 861	127 860	50 881

40- مجموع الأقسام والتلاميذ حسب المسالك والوسط والجنس (عمومي)

40- Ensemble des classes et des élèves selon les filières, milieu et le sexe (Public)

المستوى / الوسط Milieu / Niveau	المسالك Filières	الأقسام Classes	Nouveaux		Redoublant	المكررون		Ensemble	المجموع
			Total	مجموع		إناث	Filles		
حضري+قروي Urban+rural									
Lettres et Sciences Humaines	الآداب والعلوم الإنسانية	3 138	107 773	53 167	13 716	3 890	121 489	57 057	
Enseignement Originel	التعليم الأصلي	77	2 295	845	179	52	2 474	897	
Sciences	العلوم	4 280	148 572	74 163	12 607	3 239	161 179	77 402	
Technologie	التكنولوجيا	210	6 185	2 614	95	26	6 280	2 640	
Total Tronc Commun	مجموع الجذع المشترك	7 705	264 825	130 789	26 597	7 207	291 422	137 996	
Lettres et Sciences Humaines	الآداب والعلوم الإنسانية	3 076	103 990	52 022	17 615	4 660	121 605	56 682	
Langue Arabe	اللغة العربية	15	283	136	27	6	310	142	
Sciences Chariaa	العلوم الشرعية	52	1 437	585	124	53	1 561	638	
Sciences Expérimentales	العلوم التجريبية	3 716	119 894	58 676	22 836	6 522	142 730	65 198	
Sciences Mathématiques	العلوم الرياضية	422	12 030	6 393	95	18	12 125	6 411	
Sciences Economiques et Gestion	علوم الاقتصاد والتدبير	384	12 388	7 646	1 036	394	13 424	8 040	
Sciences et Technologies Mécanique	العلوم والتكنولوجيات الميكانيكية	63	1 345	290	111	13	1 456	303	
Sciences et Technologies Electrique	العلوم والتكنولوجيات الكهربائية	97	2 416	832	140	13	2 556	845	
Arts Appliqués	الفنون التطبيقية	20	417	191	56	21	473	212	
Total 1ère Année Bac	مجموع السنة الأولى	7 845	254 200	126 771	42 040	11 700	296 240	138 471	
Lettres	الآداب	1 802	41 752	23 289	18 542	9 406	60 294	32 695	
Sciences Humaines	العلوم الإنسانية	1 975	48 637	23 739	19 746	8 567	68 383	32 306	
Langue Arabe	اللغة العربية	28	448	157	182	63	630	220	
Sciences Chariaa	العلوم الشرعية	62	1 427	561	304	132	1 731	693	
Sciences de la Vie et de la Terre	علوم الحياة والأرض	2 486	57 471	28 819	31 993	13 751	89 464	42 570	
Sciences Physiques	العلوم الفيزيائية	1 998	52 393	26 265	18 295	6 827	70 688	33 092	
Sciences Agricoles	العلوم الزراعية	9	234	86	39	13	273	99	
Sciences Mathématiques A	العلوم الرياضية أ	264	4 564	2 141	261	75	4 825	2 216	
Sciences Mathématiques B	العلوم الرياضية ب	82	1 794	777	69	19	1 863	796	
Sciences Economiques	العلوم الاقتصادية	335	8 051	4 971	2 733	1 321	10 784	6 292	
Sciences de la gestion Comptable	علوم التدبير المحاسباتي	149	3 176	1 975	875	485	4 051	2 460	
Sciences et Technologies Mécanique	العلوم والتكنولوجيات الميكانيكية	60	1 151	244	307	46	1 458	290	
Sciences et Technologies Electrique	العلوم والتكنولوجيات الكهربائية	104	2 360	732	393	71	2 753	803	
Arts Appliqués	الفنون التطبيقية	20	402	202	48	21	450	223	
Total 2ème Année Bac	مجموع السنة الثانية	9 374	223 860	113 958	93 787	40 797	317 647	154 755	
Total urbain + rural	مجموع الحضري + القروي	24 924	742 885	371 518	162 424	59 704	905 309	431 222	

41- مجموع الأقسام والتلاميذ حسب المسالك والوسط والجنس (خصوصي)

41- Ensemble des classes et des élèves selon les filières, milieu et le sexe (Privé)

المستوى / الوسط Milieu / Niveau	المسالك Filières	الأقسام Classes	Nouveaux		Redoublant	المكررون		Ensemble	المجموع
			Total	مجموع		إناث	Filles		
حضري+قروي Urban+Rural									
Lettres et Sciences Humaines	الآداب والعلوم الإنسانية	100	2 151	717	57	20	2 208	737	
Sciences	العلوم	880	22 936	11 110	329	84	23 265	11 194	
Technologie	التكنولوجيا	7	540	273	9	1	549	274	
Total Tronc Commun	مجموع الجذع المشترك	987	25 627	12 100	395	105	26 022	12 205	
Lettres et Sciences Humaines	الآداب والعلوم الإنسانية	102	2 154	703	63	19	2 217	722	
Sciences Expérimentales	العلوم التجريبية	572	13 585	6 251	572	148	14 157	6 399	
Sciences Mathématiques	العلوم الرياضية	238	4 430	2 257	13	3	4 443	2 260	
Sciences Economiques et Gestion	علوم الاقتصاد والتدبير	191	4 370	2 169	206	69	4 576	2 238	
Sciences et Technologies Mécanique	العلوم والتكنولوجيات الميكانيكية	-	-	-	-	-	-	-	
Sciences et Technologies Electrique	العلوم والتكنولوجيات الكهربائية	-	-	-	-	-	-	-	
Total 1ère Année Bac	مجموع السنة الأولى	1 103	24 539	11 380	854	239	25 393	11 619	
Lettres	الآداب	94	2 106	703	296	112	2 402	815	
Sciences Humaines	العلوم الإنسانية	54	863	279	171	52	1 034	331	
Sciences de la Vie et de la Terre	علوم الحياة والأرض	320	6 114	2 329	1 787	533	7 901	2 862	
Sciences Physiques	العلوم الفيزيائية	480	11 601	5 630	943	288	12 544	5 918	
Sciences Mathématiques A	العلوم الرياضية أ	68	773	377	6	2	779	379	
Sciences Mathématiques B	العلوم الرياضية ب	106	1 596	696	13	3	1 609	699	
Sciences Economiques	العلوم الاقتصادية	190	4 076	2 016	548	201	4 624	2 217	
Sciences de la gestion Comptable	علوم التدبير المحاسباتي	28	476	272	41	18	517	290	
Total 2ème Année Bac	مجموع السنة الثانية	1 340	27 605	12 302	3 805	1 209	31 410	13 511	
ENSEMBLE	المجموع	3 430	77 771	35 782	5 054	1 553	82 825	37 335	

42 - المؤسسات التعليمية والداخليات حسب الإقليم والجهة والوسط ونوع التعليم

42- Etablissements scolaires et Internats par province, région, milieu et type d'enseignement

	Enseignement public				التعليم الخصوصي Enseig. privé	التعليم العمومي	
	المجموع		الداخليات			Internats	
	Total	الملحقات منها Dt annexes	Rural	قروي		مجموع	قروي
	Total	Dt annexes	Total	Dt annexes	Total	Rural	
Aousserd اوسرد	1	1	-	-	-	-	
Oued Ed-dahab وادي الذهب	6	-	-	-	-	-	
Oued Ed-dhab - Lagouira وادي الذهب - الكويرة	7	1	-	-	-	-	
Boujdour بوجدور	4	-	-	-	-	-	
Laayoune العيون	15	-	-	-	9	-	
Tarfaya طرفاية	1	-	-	-	-	1	
Laayoune-Boujdour-Sakia Al Hamra العيون - بوجدور - الساقية الحمراء	20	-	-	-	9	1	
Asa Zag اسا الزاك	3	-	-	-	-	-	
Es-smara السمارة	3	-	-	-	1	-	
Guelmim كلميم	19	8	-	-	1	2	
Tantan طان طان	6	-	-	-	1	-	
Tata طاطا	9	3	-	-	-	2	
Guelmim - Es-smara كلميم - السمارة	40	11	-	-	3	4	
Agadir Ida Outanane اكادير ادا وتنان	18	2	-	-	25	-	
Chtouka Ait Baha اشتوكة ايت باهه	11	8	-	-	-	1	
Inzegane Ait Melloul انزكان ايت ملول	14	2	-	-	7	-	
Ouarzazate ورزازات	7	2	-	-	-	-	
Taroudant تارودانت	23	8	-	-	4	1	
Tiznit تزنيت	18	12	4	4	1	4	
Zagoura زاكورة	19	14	-	-	-	3	
Sidi Ifni سيدي إفني	11	7	1	1	-	3	
Tinghir تنغير	15	9	-	-	-	3	
Sous-Massa-Draa سوس - ماسة - درعة	136	64	5	5	37	15	
Kenitra القنيطرة	22	5	-	-	23	-	
Sidi Kacem سيدي قاسم	17	5	-	-	2	-	
Sidi Slimane سيدي سليمان	6	2	-	-	2	1	
Gharb - Chrarda - Beni Hssen الغرب - شراردة - بني حسين	45	12	-	-	27	1	
Benslimane ابن سليمان	5	1	-	-	6	1	
Khouribga خريبكة	20	4	-	-	9	1	
Settat سطات	19	6	-	-	7	4	
Berrechid برشيد	14	1	1	-	9	-	
Chaouia - Ourdigha الشاوية - وريغة	58	12	1	-	31	6	
Al Haouz الحوز	12	6	2	2	1	1	
Chichaoua شيشاوة	9	5	-	-	1	-	
El Kelaa Des Sraghna قلعة السراغنة	10	3	-	-	1	1	
Essaouira الصويرة	10	3	-	-	1	1	
Marrakech مراكش	35	6	-	-	38	-	
Rehamna الرحامنة	7	2	-	-	1	1	
Marrakech - Tensift - Al Haouz مراكش - تانسيفت - الحوز	83	25	2	2	43	4	
Berkane بركان	10	1	-	-	4	-	
Figuig فكيك	8	4	-	-	-	-	
Jerada جرادة	4	-	-	-	-	-	
Nador الناظور	15	1	-	-	1	1	
Oujda Angad وجدة انكاد	20	-	-	-	6	-	
Taourirt تاوريرت	6	-	-	-	-	-	
Driouch الدريوش	7	4	-	-	-	1	
L'Oriental الشرق	70	10	-	-	11	2	

42 - المؤسسات التعليمية والداخليات حسب الإقليم والجهة والوسط ونوع التعليم

42- Etablissements scolaires et Internats par province, région, milieu et type d'enseignement

	Enseignement public				التعليم الخصوصي Enseig. privé	التعليم العمومي	
	المجموع		Rural			الداخليات	
	Total	الملحقات منها	مجموع	الملحقات منها		مجموع	قروي
	Total	Dt annexes	Total	Dt annexes	Total	Rural	
Casablanca Anfa الدار البيضاء انفا	13	-	-	-	34	-	
Al fida - Mers Soutan الفداء مرس السلطان	10	-	-	-	12	-	
Ain Sebaa - Hay Mohamadi عين السبع الحي المحمدي	12	-	-	-	23	-	
Ain Chok عين الشق	8	-	-	-	29	-	
Hay Hassani الحي الحسني	14	-	-	-	18	-	
Ben Msik بن مسيك	9	-	-	-	6	-	
Moulay R'Chid - Sidi Othman مولاي رشيد سيدي عثمان	10	-	-	-	12	-	
Sidi Bernoussi سيدي البرنوصي	22	-	-	-	18	-	
Mediouna مديونة	8	2	-	-	-	-	
Mohammadia المحمدية	13	5	-	-	14	1	
Nouaceur النواصر	10	1	-	-	-	-	
Grand Casablanca الدار البيضاء الكبرى	129	8	-	-	166	1	
Khemisset الخميسات	17	7	-	-	4	4	
Rabat الرباط	22	-	-	-	44	-	
Salé سلا	37	1	-	-	24	1	
Skhirate Temara الصخيرات تمارة	23	6	-	-	16	-	
Rabat - Salé - Zemmour - Zaer الرباط - سلا - زمور - زعير	99	14	-	-	88	5	
El Jadida الجديدة	16	5	-	-	15	1	
Safi اسفي	17	3	-	-	5	1	
Sidi Bennour سيدي بنور	9	4	-	-	1	1	
Yousseoufia اليوسيفية	6	1	-	-	1	-	
Doukala - Abda دكالة - عبدة	48	13	-	-	22	3	
Azilal ازيلال	14	10	-	-	1	9	
Beni Mellal بني ملال	18	7	-	-	5	-	
Fkih ben Salah الفقيه بن صالح	10	4	-	-	3	-	
Tadla - Azilal تادلة - ازيلال	42	21	-	-	9	9	
Meknes مكناس	30	3	-	-	21	1	
El Hajeb الحاجب	7	1	-	-	1	1	
Errachidia الراشيدية	18	4	-	-	4	2	
Ifrane يفرن	6	1	-	-	1	-	
Khenifra خنيفرة	14	5	-	-	5	2	
Midelt ميدلت	11	8	-	-	1	7	
Meknès - Tafilalet مكناس - تافيلالت	86	22	-	-	33	13	
Boulmane Maysour بولمان - ميسور	8	3	-	-	-	-	
Fès فاس	34	-	-	-	36	-	
Sefrou صفرو	10	2	-	-	8	2	
Moulay Yacoub مولاي يعقوب	5	5	-	-	-	2	
Fès - Boulmane فاس - بولمان	57	10	-	-	44	4	
Al Houceima الحسيمة	16	5	-	-	2	1	
Taounate تاونات	13	7	-	-	1	1	
Taza تازة	16	4	-	-	5	-	
Guercif كرسيف	4	-	-	-	-	-	
Taza - Al Hoceima - Taounate تازة - الحسيمة - تاونات	49	16	-	-	8	2	
Chefchaouen شفشاون	11	7	-	-	-	5	
Fahs Anjra الفحص العنجرة	1	1	-	-	-	-	
Larache العرائش	10	1	-	-	5	-	
Tanger Assilah طنجة اصيلا	21	-	-	-	20	-	
Tetouan تطوان	13	1	-	-	6	1	
M'diq-Fnidaq المضيق الفينيق	6	-	-	-	1	-	
Ouezzane وزان	11	7	-	-	-	2	
Tanger - Tetouan طنجة - تطوان	73	17	-	-	32	8	
NATIONAL المجموع الوطني	1 042	256	8	7	563	77	

43 - الحجرات والأقسام حسب الإقليم والجهة والوسط ونوع التعليم

43- Salles et classes par province, région, milieu et type d'enseignement

	Enseignement public						التعليم العمومي		التعليم الخصوصي	
	الحجرات المستعملة		المحدثه منها		Classes		Enseignement privé			
	المجموع Total	قروي Rural	المجموع Total	قروي Rural	المجموع Total	قروي Rural	الحجرات Salles	الأقسام Classes		
Aousserd اوسرد	19	19	1	1	6	6	-	-		
Oued Ed-dahab وادي الذهب	142	-	2	-	109	-	-	-		
Oued Ed-dhab - Lagouira وادي الذهب - الكويرة	161	19	3	1	115	6	-	-		
Boujdour بوجدور	57	-	-	-	60	-	-	-		
Laayoune العيون	284	-	6	-	275	-	115	37		
Tarfaya طرفاية	17	-	-	-	13	-	-	-		
Laayoune-Boujdour-Sakia Al Hamra الساقية الحمراء - بوجدور	358	-	6	-	348	-	115	37		
Assa Zag اسا الزاك	58	12	-	-	54	7	-	-		
Es-smara السمارة	72	-	-	-	76	-	3	3		
Guelmim كلميم	279	89	-	-	276	62	4	3		
Tantan طانطان	116	-	-	-	123	-	10	7		
Tata طاطا	119	26	-	-	157	43	-	-		
Guelmim - Es-smara كلميم - السمارة	644	127	-	-	686	112	17	13		
Agadir Ida Outanane اكادير ادا وتنان	431	57	-	-	490	77	281	193		
Chtouka Ait Baha اشتوكة ايت باهه	191	130	20	20	228	145	-	-		
Inzegane Ait Melloul انزكان ايت ملول	398	39	-	-	499	34	57	52		
Ouarzazate ورزازات	222	65	17	-	234	77	13	-		
Taroudant تارودانت	425	94	-	-	462	109	12	24		
Tiznit تزنيت	196	69	6	6	206	82	29	7		
Zagoura زاكورة	256	156	35	18	299	184	-	-		
Sidi Ifni سيدي إفني	94	41	-	-	100	51	-	-		
Tinghir تنغير	213	102	-	-	276	122	-	-		
Sous-Massa-Draa سوس - ماسة - درعة	2 426	753	78	44	2 794	881	392	276		
Kenitra القنيطرة	597	89	-	-	641	97	221	125		
Sidi Kacem سيدي قاسم	326	65	16	16	338	74	16	8		
Sidi Slimane سيدي سليمان	152	26	-	-	188	31	11	7		
Gharb - Chrarda - Beni Hssen الغرب - شراردة - بني حسين	1 075	180	16	16	1 167	202	248	140		
Benslimane ابن سليمان	132	11	-	-	160	20	46	44		
Khouribga خريبكة	483	42	-	-	508	36	107	49		
Settat سطات	342	63	30	-	393	65	88	41		
Berrechid برشيد	254	6	-	-	326	7	75	47		
Chaouia - Ourdigha الشاوية - وريغة	1 211	122	30	-	1 387	128	316	181		
Al Haouz الحوز	162	71	-	-	210	86	-	-		
Chichaoua شيشاوة	112	53	24	-	143	70	7	2		
El Kelaa Des Sraghna قلعة السراغنة	275	72	-	-	319	102	4	2		
Essaouira الصويرة	184	34	-	-	207	41	-	-		
Marrakech مراكش	866	87	18	18	917	90	518	274		
Rehamna الرحامنة	153	46	-	-	173	43	6	6		
Marrakech - Tensift - Al Haouz مراكش - تانسيفت - الحوز	1 752	363	42	18	1 969	432	535	284		
Berkane بركان	219	7	6	-	234	5	31	13		
Figuig فكيك	138	80	15	15	124	61	-	-		
Jerada جرادة	94	-	4	-	91	-	-	-		
Nador الناظور	330	7	-	-	367	13	13	7		
Oujda Angad وجدة انكاد	608	-	4	-	548	-	54	33		
Taourirt تاوريرت	122	-	4	-	157	-	6	-		
Driouch الدريوش	108	51	4	-	107	49	-	-		
L'Oriental الشرق	1 619	145	37	15	1 628	128	104	53		

43 - الحجرات والأقسام حسب الإقليم والجهة والوسط ونوع التعليم

43- Salles et classes par province, région, milieu et type d'enseignement

	Enseignement public						التعليم الخصوصي	
	الحجرات المستعملة		المحدثه منها		التعليم العمومي		Enseignement privé	
	المجموع	قروي	المجموع	قروي	المجموع	قروي	الحجرات	الأقسام
	Total	Rural	Total	Rural	Total	Rural	Salles	Classes
Casablanca Anfa الدار البيضاء انفا	503	-	-	-	340	-	439	271
Al fida - Mers Soutan الفداء مرس السلطان	403	-	-	-	305	-	154	64
Ain Sebaa - Hay Mohamadi عين السبع الحي المحمدي	417	-	-	-	343	-	232	126
Ain Chok عين الشق	244	-	-	-	264	-	314	203
Hay Hassani الحي الحسني	297	-	-	-	383	-	163	93
Ben Msik بن مسيك	271	-	-	-	285	-	53	43
Moulay R'Chid - Sidi Othman مولاي رشيد سيدي عثمان	326	-	-	-	450	-	53	34
Sidi Bernoussi سيدي البرنوصي	504	-	49	-	587	-	188	100
Mediouna مديونة	132	27	-	-	158	32	-	-
Mohammadia المحمدية	323	74	10	4	338	67	162	78
Nouaceur النواصر	177	10	6	-	212	9	7	-
Grand Casablanca الدار البيضاء الكبرى	3 597	111	65	4	3 665	108	1 765	1 012
Khemisset الخميسات	360	94	-	-	371	85	40	27
Rabat الرباط	715	-	2	-	551	-	493	324
Salé سلا	837	14	21	-	884	10	226	143
Skhirate Temara الصخيرات تمارة	420	76	16	16	444	67	112	95
Rabat - Salé - Zemmour - Zaer الرباط - سلا - زمور - زعير	2 332	184	39	16	2 250	162	871	589
El Jadida الجديدة	375	94	21	14	466	136	144	116
Safi اسفي	476	60	30	-	439	31	103	31
Sidi Bennour سيدي بنور	173	50	-	-	225	73	17	3
Yousseoufia اليوسيفية	155	14	8	8	137	9	11	-
Doukala - Abda دكالة - عبدة	1 179	218	59	22	1 267	249	275	150
Azilal ازيلال	252	147	17	17	310	172	-	-
Beni Mellal بني ملال	382	88	17	-	452	116	54	31
Fkih ben Salah الفقيه بن صالح	235	71	4	-	273	74	1	5
Tadla - Azilal تادلة - ازيلال	869	306	38	17	1 035	362	55	36
Meknes مكناس	734	25	15	-	719	28	242	140
El Hajeb الحاجب	139	12	-	-	167	14	23	4
Errachidia الراشيدية	403	52	2	-	442	55	31	18
Ifrane يفرن	149	23	4	4	159	16	11	4
Khenifra خنيفرة	264	79	24	6	311	96	28	22
Midelt ميدلت	193	87	3	3	211	90	11	2
Meknès - Tafilalet مكناس - تافيلالت	1 882	278	48	13	2 009	299	346	190
Boulmane Maysour بولمان - ميسور	161	49	2	-	161	56	-	-
Fès فاس	896	-	6	-	1 013	-	380	199
Sefrou صفرو	208	23	5	-	256	27	62	37
Moulay Yacoub مولاي يعقوب	69	69	35	35	52	52	-	-
Fès - Boulmane فاس - بولمان	1 334	141	48	35	1 482	135	442	236
Al Houceima الحسيمة	256	56	-	-	253	52	8	4
Taouate تاونات	260	106	-	-	338	123	9	3
Taza تازة	326	49	3	2	387	51	39	22
Guercif كرسيف	88	-	3	-	124	4	6	-
Taza - Al Hoceima - Taouate تازة - الحسيمة - تاونات	930	211	6	2	1 102	230	62	29
Chefchaouen شفشاون	176	99	1	1	198	120	-	-
Fahs Anjra الفحص العنجرة	19	19	17	17	28	28	-	-
Larache العرائش	264	13	-	-	308	18	23	11
Tanger Assilah طنجة اصيلا	550	-	58	-	665	-	280	145
Tetouan تطوان	361	11	-	-	417	13	78	40
M'diq-Fnidaq المضيق الفينيق	122	-	4	-	170	-	11	8
Ouezzane وزان	185	112	20	6	234	143	-	-
Tanger - Tetouan طنجة - تطوان	1 677	254	100	24	2 020	322	392	204
NATIONAL المجموع الوطني	23 046	3 412	615	227	24 924	3 756	5 935	3 430

44 - المسجلون الجدد بالجدع المشترك من التعليم الثانوي التأهيلي حسب الإقليم والجهة والجنس ونوع التعليم
44- Nouveaux Inscrits au tronc commun du secondaire qualifiant par province, région, sexe et type d'enseignement

	التعليم العمومي				التعليم الخصوصي		المجموع	
	Enseignement public		Rural		Enseignement privé		Total	
	Total	المجموع	Total	إناث	مجموع	إناث	مجموع	إناث
	مجموع	إناث	مجموع	إناث	مجموع	إناث	مجموع	إناث
	Total	Filles	Total	Filles	Total	Filles	Total	Filles
Aousserd اوسرد	10	3	10	3	-	-	10	3
Oued Ed-dahab وادي الذهب	1 080	528	-	-	-	-	1 080	528
Oued Ed-dhab - Lagouira وادي الذهب - الكويرة	1 090	531	10	3	-	-	1 090	531
Boujdour بوجدور	605	311	-	-	-	-	605	311
Laayoune العيون	2 574	1 354	-	-	200	84	2 774	1 438
Tarfaya طرفاية	100	56	-	-	-	-	100	56
Laayoune-Boujdour-Sakia Al Hamra العيون - بوجدور - الساقية الحمراء	3 279	1 721	-	-	200	84	3 479	1 805
Assa Zag اسا الزاك	529	210	46	16	-	-	529	210
Es-smara السمارة	751	364	-	-	17	5	768	369
Guelmim كلميم	2 522	1 220	442	190	18	11	2 540	1 231
Tantan طان طان	1 065	544	-	-	35	14	1 100	558
Tata طاطا	1 505	704	432	213	-	-	1 505	704
Guelmim - Es-smara كلميم - السمارة	6 372	3 042	920	419	70	30	6 442	3 072
Agadir Ida Outanane اكادير ادا وتنان	4 833	2 499	826	409	857	417	5 690	2 916
Chtouka Ait Baha اشتوكة ايت باهه	2 488	1 051	1 620	702	-	-	2 488	1 051
Inzegane Ait Melloul انزكان ايت ملول	5 201	2 623	360	168	206	95	5 407	2 718
Ouarzazate ورزازات	2 578	1 083	853	353	-	-	2 578	1 083
Taroudant تارودانت	4 151	1 829	995	417	95	31	4 246	1 860
Tiznit تزنيث	1 884	838	758	274	12	9	1 896	847
Zagoura زاكورة	3 158	1 291	1 860	759	-	-	3 158	1 291
Sidi Ifni سيدي إفني	912	347	513	174	-	-	912	347
Tinghir تنغير	2 612	1 061	1 257	507	-	-	2 612	1 061
Sous-Massa-Draa سوس - ماسة - درعة	27 817	12 622	9 042	3 763	1 170	552	28 987	13 174
Kenitra القنيطرة	7 654	3 776	1 323	613	639	331	8 293	4 107
Sidi Kacem سيدي قاسم	4 023	1 870	937	414	31	13	4 054	1 883
Sidi Slimane سيدي سليمان	2 117	1 048	344	137	50	12	2 167	1 060
Gharb - Chrarda - Beni Hssen الغرب - شراردة - بني حسين	13 794	6 694	2 604	1 164	720	356	14 514	7 050
Benslimane ابن سليمان	1 645	809	226	111	203	93	1 848	902
Khouribga خريبكة	5 055	2 497	235	111	377	170	5 432	2 667
Settat سطات	4 220	2 120	715	312	321	165	4 541	2 285
Berrechid برشيد	3 527	1 737	68	31	364	177	3 891	1 914
Chaouia - Ourdigha الشاوية - وريغة	14 447	7 163	1 244	565	1 265	605	15 712	7 768
Al Haouz الحوز	2 863	1 127	1 372	492	-	-	2 863	1 127
Chichaoua شيشاوة	1 524	668	735	320	9	6	1 533	674
El Kelaa Des Sraghna قلعة السراغنة	3 619	1 581	1 108	410	25	18	3 644	1 599
Essaouira الصويرة	2 321	1 069	586	241	-	-	2 321	1 069
Marrakech مراكش	10 797	5 402	1 409	616	1 851	841	12 648	6 243
Rehamna الرحامنة	1 913	921	538	219	50	22	1 963	943
Marrakech - Tensift - Al Haouz مراكش - تانسيفت - الحوز	23 037	10 768	5 748	2 298	1 935	887	24 972	11 655
Berkane بركان	2 392	1 161	159	76	85	35	2 477	1 196
Figuig فكيك	1 078	559	565	284	-	-	1 078	559
Jerada جرادة	747	382	-	-	-	-	747	382
Nador الناظور	3 998	1 997	154	56	75	50	4 073	2 047
Oujda Angad وجدة انكاد	5 291	2 815	-	-	159	82	5 450	2 897
Taourirt تاوريرت	1 878	845	-	-	-	-	1 878	845
Drriouch الدريوش	1 205	506	567	236	-	-	1 205	506
L'Oriental الشرق	16 589	8 265	1 445	652	319	167	16 908	8 432

44 - المسجلون الجدد بالجدع المشترك من التعليم الثانوي التأهيلي حسب الإقليم والجهة والجنس ونوع التعليم
44- Nouveaux Inscrits au tronc commun du secondaire qualifiant par province, région, sexe et type d'enseignement

	Enseignement public		التعليم العمومي		التعليم الخصوصي		Total		المجموع
	Total	المجموع	Rural	قروي	Enseignement privé		المجموع	إناث	
	مجموع	إناث	مجموع	إناث	مجموع	إناث	مجموع	إناث	
	Total	Filles	Total	Filles	Total	Filles	Total	Filles	
Casablanca Anfa الدار البيضاء انفا	2 753	1 415	-	-	1 735	884	4 488	2 299	
Al fida - Mers Soutan الفداء مرس السلطان	2 528	1 363	-	-	387	155	2 915	1 518	
Ain Sebaa - Hay Mohamadi عين السبع الحي المحمدي	2 924	1 545	-	-	1 164	563	4 088	2 108	
Ain Chok عين الشق	2 725	1 369	-	-	1 753	904	4 478	2 273	
Hay Hassani الحي الحسني	3 997	2 122	-	-	706	355	4 703	2 477	
Ben Msik بن مسيك	2 724	1 512	-	-	343	99	3 067	1 611	
Moulay R'Chid - Sidi Othman مولاي رشيد سيدي عثمان	4 447	2 443	-	-	303	145	4 750	2 588	
Sidi Bernoussi سيدي البرنوصي	5 641	3 237	-	-	764	362	6 405	3 599	
Mediouna مديونة	1 619	894	374	197	-	-	1 619	894	
Mohammadia المحمدية	3 231	1 676	669	321	586	303	3 817	1 979	
Nouaceur النواصر	2 595	1 321	83	28	-	-	2 595	1 321	
Grand Casablanca الدار البيضاء الكبرى	35 184	18 897	1 126	546	7 741	3 770	42 925	22 667	
Khemisset الخميسات	4 320	2 178	998	466	311	104	4 631	2 282	
Rabat الرباط	5 462	2 853	-	-	2 025	966	7 487	3 819	
Salé سلا	9 647	5 071	59	31	1 146	466	10 793	5 537	
Skhirate Temara الصخيرات تمارة	4 803	2 569	699	380	765	351	5 568	2 920	
Rabat - Salé - Zemmour - Zaer الرباط - سلا - زمور - زعير	24 232	12 671	1 756	877	4 247	1 887	28 479	14 558	
El Jadida الجديدة	5 625	2 818	1 895	873	764	337	6 389	3 155	
Safi اسفي	4 267	2 196	316	132	227	117	4 494	2 313	
Sidi Bennour سيدي بنور	2 494	1 238	784	375	24	17	2 518	1 255	
Yousseoufia اليوسيفية	1 273	608	63	33	-	-	1 273	608	
Doukala - Abda دكالة - عبدة	13 659	6 860	3 058	1 413	1 015	471	14 674	7 331	
Azilal ازيلال	3 276	1 371	1 808	773	-	-	3 276	1 371	
Beni Mellal بني ملال	4 833	2 435	1 327	583	251	124	5 084	2 559	
Fkih ben Salah الفقيه بن صالح	3 673	1 693	1 093	461	42	18	3 715	1 711	
Tadla - Azilal تادلة - ازيلال	11 782	5 499	4 228	1 817	293	142	12 075	5 641	
Meknes مكناس	6 960	3 627	327	169	797	391	7 757	4 018	
El Hajeb الحاجب	1 611	757	208	103	18	10	1 629	767	
Errachidia الراشيدية	4 560	2 087	544	254	130	63	4 690	2 150	
Ifrane يفرن	1 770	902	247	99	29	12	1 799	914	
Khenifra خنيفرة	3 107	1 474	996	397	214	65	3 321	1 539	
Midelt ميدلت	2 297	1 016	1 019	429	16	6	2 313	1 022	
Meknès - Tafilalet مكناس - تافيلالت	20 305	9 863	3 341	1 451	1 204	547	21 509	10 410	
Boulmane Maysour بولمان - ميسور	1 598	678	483	198	-	-	1 598	678	
Fès فاس	11 587	6 181	-	-	1 358	649	12 945	6 830	
Sefrou صفرو	2 672	1 250	300	141	319	92	2 991	1 342	
Moulay Yacoub مولاي يعقوب	791	299	791	299	-	-	791	299	
Fès - Boulmane فاس - بولمان	16 648	8 408	1 574	638	1 677	741	18 325	9 149	
Al Houceima الحسيمة	2 478	1 219	520	203	17	6	2 495	1 225	
Taouinate تاونات	3 794	1 506	1 326	528	4	2	3 798	1 508	
Taza تازة	4 202	1 997	493	230	155	65	4 357	2 062	
Guercif كرسيف	1 756	736	149	58	-	-	1 756	736	
Taza - Al Hoceima - Taouinate تازة - الحسيمة - تاونات	12 230	5 458	2 488	1 019	176	73	12 406	5 531	
Chefchaouen شفشاون	2 258	928	1 474	547	-	-	2 258	928	
Fahs Anjra الفحص العنجرة	374	209	374	209	-	-	374	209	
Larache العرائش	4 037	1 988	345	121	87	49	4 124	2 037	
Tanger Assilah طنجة اصيلا	8 398	4 538	-	-	711	342	9 109	4 880	
Tetouan تطوان	4 532	2 465	183	114	314	155	4 846	2 620	
M'diq-Fnidaq المضيق الفنيق	1 946	1 061	-	-	65	33	2 011	1 094	
Ouezzane وزان	2 815	1 138	1 739	656	-	-	2 815	1 138	
Tanger - Tetouan طنجة - تطوان	24 360	12 327	4 115	1 647	1 177	579	25 537	12 906	
TOTAL المجموع	264 825	130 789	42 699	18 272	23 209	10 891	288 034	141 680	
Missions البعثات	-	-	-	-	2 418	1 209	2 418	1 209	
NATIONAL المجموع الوطني	264 825	130 789	42 699	18 272	25 627	12 100	290 452	142 889	

45- أعداد تلاميذ بالتعليم الثانوي التأهيلي حسب الإقليم والجهة والوسط والجنس ونوع التعليم

45- Effectifs des élèves du secondaire qualifiant par province, région, milieu, sexe et type d'enseignement

	ENSEMBLE				المجموع		المجموع	
	Enseignement public		التعليم العمومي		التعليم الخصوصي		Total	المجموع
	Total	المجموع	Rural	قروي	Enseignement privé		المجموع	إناث
	مجموع	إناث	مجموع	إناث	مجموع	إناث	مجموع	إناث
Total	Filles	Total	Filles	Total	Filles	Total	Filles	
Aousserd اوسرد	58	15	58	15	-	-	58	15
Oued Ed-dahab وادي الذهب	3 467	1 702	-	-	-	-	3 467	1 702
Oued Ed-dhab - Lagouira وادي الذهب - الكويرة	3 525	1 717	58	15	-	-	3 525	1 717
Boujdour بوجدور	1 993	1 020	-	-	-	-	1 993	1 020
Laayoune العيون	9 379	4 752	-	-	631	269	10 010	5 021
Tarfaya طرفاية	334	158	-	-	-	-	334	158
Laayoune-Boujdour-Sakia Al Hamra العيون - بوجدور - الساقية الحمراء	11 706	5 930	-	-	631	269	12 337	6 199
Assa Zag اسا الزاك	1 737	710	171	53	-	-	1 737	710
Es-smara السمارة	2 707	1 282	-	-	23	8	2 730	1 290
Guelmim كلميم	8 765	4 091	1 604	659	34	20	8 799	4 111
Tantan طانطان	3 848	1 974	-	-	154	50	4 002	2 024
Tata طاطا	5 153	2 342	1 396	685	-	-	5 153	2 342
Guelmim - Es-smara كلميم - السمارة	22 210	10 399	3 171	1 397	211	78	22 421	10 477
Agadir Ida Outanane اكادير ادا وتنان	17 519	8 713	2 743	1 332	3 235	1 460	20 754	10 173
Chtouka Ait Baha اشتوكة ايت باهه	8 150	3 249	5 132	2 048	-	-	8 150	3 249
Inzegane Ait Melloul انزكان ايت ملول	18 906	9 234	1 169	490	931	334	19 837	9 568
Ouarzazate ورزازات	8 579	3 552	2 850	1 202	-	-	8 579	3 552
Taroudant تارودانت	16 707	6 902	3 780	1 367	446	129	17 153	7 031
Tiznit تزنيث	6 323	2 660	2 216	737	102	42	6 425	2 702
Zagoura زاكورة	10 636	3 981	6 315	2 200	-	-	10 636	3 981
Sidi Ifni سيدي إفني	2 862	1 063	1 445	451	-	-	2 862	1 063
Tinghir تنغير	9 423	3 456	3 845	1 386	-	-	9 423	3 456
Sous-Massa-Draa سوس - ماسة - درعة	99 105	42 810	29 495	11 213	4 714	1 965	103 819	44 775
Kenitra القنيطرة	23 684	11 616	3 726	1 562	2 445	1 173	26 129	12 789
Sidi Kacem سيدي قاسم	12 364	5 450	2 810	1 122	99	54	12 463	5 504
Sidi Slimane سيدي سليمان	6 884	3 327	999	370	165	33	7 049	3 360
Gharb - Chrarda - Beni Hssen الغرب - شراردة - بني حسين	42 932	20 393	7 535	3 054	2 709	1 260	45 641	21 653
Benslimane ابن سليمان	5 422	2 689	692	321	883	349	6 305	3 038
Khouribga خريبكة	18 714	8 830	964	424	1 229	489	19 943	9 319
Settat سطات	13 803	6 583	2 048	890	919	460	14 722	7 043
Berrechid برشيد	12 422	5 719	250	73	1 166	572	13 588	6 291
Chaouia - Ourdigha الشاوية - وريغة	50 361	23 821	3 954	1 708	4 197	1 870	54 558	25 691
Al Haouz الحوز	8 173	3 101	3 307	1 108	-	-	8 173	3 101
Chichaoua شيشاوة	4 645	1 851	2 155	814	17	9	4 662	1 860
El Kelaa Des Sraghna قلعة السراغنة	11 749	4 849	3 297	1 164	43	30	11 792	4 879
Essaouira الصويرة	6 692	3 060	1 222	491	-	-	6 692	3 060
Marrakech مراكش	38 009	18 451	3 783	1 635	6 346	2 703	44 355	21 154
Rehamna الرحامنة	6 233	2 904	1 406	577	133	64	6 366	2 968
Marrakech - Tensift - Al Haouz مراكش - تانسيفت - الحوز	75 501	34 216	15 170	5 789	6 539	2 806	82 040	37 022
Berkane بركان	8 206	3 830	164	77	229	107	8 435	3 937
Figuig فكيك	3 683	1 821	1 849	829	-	-	3 683	1 821
Jerada جرادة	2 933	1 400	-	-	-	-	2 933	1 400
Nador الناظور	12 558	5 942	427	158	155	92	12 713	6 034
Oujda Angad وجدة انكاد	19 677	10 026	-	-	651	282	20 328	10 308
Taourirt تاوريرت	5 992	2 656	-	-	-	-	5 992	2 656
Drriouch الدريوش	3 371	1 379	1 501	596	-	-	3 371	1 379
L'Oriental الشرق	56 420	27 054	3 941	1 660	1 035	481	57 455	27 535

45- أعداد تلاميذ بالتعليم الثانوي التأهيلي حسب الإقليم والجهة والوسط والجنس ونوع التعليم

45- Effectifs des élèves du secondaire qualifiant par province, région, milieu, sexe et type d'enseignement

	ENSEMBLE							
	Enseignement public				المجموع			
	المجموع		التعليم العمومي		Enseignement privé		Total	
	Total	إناث	Rural	قروي	مجموع	إناث	مجموع	إناث
مجموع	إناث	مجموع	إناث	مجموع	إناث	مجموع	إناث	
Total	Filles	Total	Filles	Total	Filles	Total	Filles	
Casablanca Anfa	11 298	5 750	-	-	6 267	3 000	17 565	8 750
Al fida - Mers Soutan	10 655	5 294	-	-	1 408	508	12 063	5 802
Ain Sebbaa - Hay Mohamadi	11 624	5 902	-	-	3 067	1 511	14 691	7 413
Ain Chok	9 952	5 066	-	-	5 144	2 475	15 096	7 541
Hay Hassani	14 744	7 751	-	-	2 171	1 078	16 915	8 829
Ben Msik	11 074	5 726	-	-	1 282	374	12 356	6 100
Moulay R'Chid - Sidi Othman	17 123	9 007	-	-	801	383	17 924	9 390
Sidi Bernoussi	22 505	11 766	-	-	2 342	1 096	24 847	12 862
Mediouna	5 655	2 972	1 057	535	-	-	5 655	2 972
Mohammadia	12 024	6 035	2 255	1 020	1 828	919	13 852	6 954
Nouaceur	7 994	4 093	336	140	-	-	7 994	4 093
Grand Casablanca	134 648	69 362	3 648	1 695	24 310	11 344	158 958	80 706
Khemisset	13 451	6 583	2 765	1 218	875	283	14 326	6 866
Rabat	18 887	9 583	-	-	7 020	3 196	25 907	12 779
Salé	31 407	16 281	310	131	3 558	1 339	34 965	17 620
Skhirate Temara	16 270	8 370	2 413	1 249	2 138	977	18 408	9 347
Rabat - Salé - Zemmour - Zaer	80 015	40 817	5 488	2 598	13 591	5 795	93 606	46 612
El Jadida	17 842	8 670	5 464	2 474	2 621	1 188	20 463	9 858
Safi	17 181	8 533	1 241	483	621	332	17 802	8 865
Sidi Bennour	8 783	3 921	2 695	1 215	65	36	8 848	3 957
Yousseoufia	4 756	2 301	231	117	-	-	4 756	2 301
Doukala - Abda	48 562	23 425	9 631	4 289	3 307	1 556	51 869	24 981
Azilal	10 726	4 092	5 708	2 197	-	-	10 726	4 092
Beni Mellal	16 258	7 758	3 807	1 547	634	323	16 892	8 081
Fkih ben Salah	11 235	4 896	2 850	1 060	78	33	11 313	4 929
Tadla - Azilal	38 219	16 746	12 365	4 804	712	356	38 931	17 102
Meknes	25 072	12 597	947	437	2 955	1 365	28 027	13 962
El Hajeb	5 945	2 761	518	206	56	29	6 001	2 790
Errachidia	15 920	6 657	1 823	764	314	148	16 234	6 805
Ifrane	5 583	2 710	562	217	107	46	5 690	2 756
Khenifra	10 739	4 915	3 205	1 266	800	243	11 539	5 158
Midelt	7 505	3 148	2 899	1 119	33	13	7 538	3 161
Meknès - Tafilalet	70 764	32 788	9 954	4 009	4 265	1 844	75 029	34 632
Boulmane Mayssour	5 286	2 073	1 717	598	-	-	5 286	2 073
Fès	38 495	19 877	-	-	4 112	1 910	42 607	21 787
Sefrou	8 767	4 046	832	372	921	284	9 688	4 330
Moulay Yacoub	1 859	745	1 859	745	-	-	1 859	745
Fès - Boulmane	54 407	26 741	4 408	1 715	5 033	2 194	59 440	28 935
Al Houceima	7 660	3 640	1 402	461	34	11	7 694	3 651
Taounate	12 290	4 469	4 116	1 482	14	3	12 304	4 472
Taza	15 236	6 849	1 746	701	452	194	15 688	7 043
Guercif	5 352	2 154	153	58	-	-	5 352	2 154
Taza - Al Hoceima - Taounate	40 538	17 112	7 417	2 702	500	208	41 038	17 320
Chefchaouen	6 697	2 664	4 120	1 446	-	-	6 697	2 664
Fahs Anjra	848	438	848	438	-	-	848	438
Larache	12 366	5 983	751	289	194	87	12 560	6 070
Tanger Assilah	26 742	14 301	-	-	2 879	1 268	29 621	15 569
Tetouan	14 597	7 897	363	194	855	409	15 452	8 306
M'diq-Fnidaq	6 094	3 265	-	-	179	79	6 273	3 344
Ouezzane	9 052	3 343	5 543	1 866	-	-	9 052	3 343
Tanger - Tetouan	76 396	37 891	11 625	4 233	4 107	1 843	80 503	39 734
TOTAL	905 309	431 222	127 860	50 881	75 861	33 869	981 170	465 091
Missions	-	-	-	-	6 964	3 466	6 964	3 466
NATIONAL	905 309	431 222	127 860	50 881	82 825	37 335	988 134	468 557

46- أعداد التلاميذ بالتعليم الثانوي التأهيلي حسب الجنس والشعبة

46- Effectifs des élèves du secondaire qualifiant par sexe et par branche

	Lettres et Sciences Humaines				الآداب والعلوم الإنسانية			
	Enseignement public		التعليم العمومي		التعليم الخصوصي		Total	
	Total	المجموع	Rural	قروي	Total	المجموع	Total	المجموع
	مجموع	إناث	مجموع	إناث	مجموع	إناث	مجموع	إناث
Total	Filles	Total	Filles	Total	Filles	Total	Filles	
Aousserd	36	6	36	6	-	-	36	6
Oued Ed-dahab	1 732	789	-	-	-	-	1 732	789
Oued Ed-dhab - Lagouira	1 768	795	36	6	-	-	1 768	795
Boujdour	1 192	583	-	-	-	-	1 192	583
Laayoune	3 497	1 874	-	-	143	67	3 640	1 941
Tarfaya	204	80	-	-	-	-	204	80
Laayoune-Boujdour-Sakia Al Hamra	4 893	2 537	-	-	143	67	5 036	2 604
Assa Zag	1 440	554	166	50	-	-	1 440	554
Es-smara	1 746	798	-	-	10	2	1 756	800
Guelmim	5 322	2 476	1 179	476	-	-	5 322	2 476
Tantan	2 025	1 077	-	-	61	20	2 086	1 097
Tata	3 343	1 547	1 046	509	-	-	3 343	1 547
Guelmim - Es-smara	13 876	6 452	2 391	1 035	71	22	13 947	6 474
Agadir Ida Outanane	6 716	3 522	1 323	712	357	156	7 073	3 678
Chtouka Ait Baha	3 952	1 658	2 342	1 024	-	-	3 952	1 658
Inzegane Ait Melloul	8 197	4 218	639	280	245	76	8 442	4 294
Ouarzazate	4 129	1 693	1 642	687	-	-	4 129	1 693
Taroudant	7 920	3 326	2 059	772	199	38	8 119	3 364
Tiznit	3 069	1 322	1 244	442	6	2	3 075	1 324
Zagoura	7 034	2 620	4 388	1 550	-	-	7 034	2 620
Sidi Ifni	1 711	597	982	283	-	-	1 711	597
Tinghir	4 915	2 016	2 225	933	-	-	4 915	2 016
Sous-Massa-Draa	47 643	20 972	16 844	6 683	807	272	48 450	21 244
Kenitra	10 718	5 485	2 256	999	57	21	10 775	5 506
Sidi Kacem	6 812	3 047	1 722	702	-	-	6 812	3 047
Sidi Slimane	3 992	1 940	762	287	90	18	4 082	1 958
Gharb - Chrarda - Beni Hssen	21 522	10 472	4 740	1 988	147	39	21 669	10 511
Benslimane	2 143	1 172	361	161	102	41	2 245	1 213
Khouribga	5 734	3 162	393	218	-	-	5 734	3 162
Settat	4 398	2 222	922	398	10	2	4 408	2 224
Berrechid	4 048	1 940	96	32	17	8	4 065	1 948
Chaouia - Ourdigha	16 323	8 496	1 772	809	129	51	16 452	8 547
Al Haouz	4 254	1 697	1 881	640	-	-	4 254	1 697
Chichaoua	2 607	1 012	1 204	425	-	-	2 607	1 012
El Kelaa Des Sraghna	5 064	2 092	1 712	608	-	-	5 064	2 092
Essaouira	2 656	1 165	632	233	-	-	2 656	1 165
Marrakech	15 348	7 543	2 167	959	862	240	16 210	7 783
Rehamna	2 843	1 329	667	273	-	-	2 843	1 329
Marrakech - Tensift - Al Haouz	32 772	14 838	8 263	3 138	862	240	33 634	15 078
Berkane	3 684	1 701	100	48	-	-	3 684	1 701
Figuig	2 139	1 045	1 266	537	-	-	2 139	1 045
Jerada	1 765	833	-	-	-	-	1 765	833
Nador	6 317	2 888	293	95	-	-	6 317	2 888
Oujda Angad	7 959	4 101	-	-	-	-	7 959	4 101
Taourirt	3 056	1 339	-	-	-	-	3 056	1 339
Drriouch	2 215	840	1 046	397	-	-	2 215	840
L'Oriental	27 135	12 747	2 705	1 077	-	-	27 135	12 747

46- أعداد التلاميذ بالتعليم الثانوي التأهيلي حسب الجنس والشعبة

46- Effectifs des élèves du secondaire qualifiant par sexe et par branche

		Lettres et Sciences Humaines				الآداب والعلوم الإنسانية		المجموع	
		Enseignement public		التعليم العمومي		التعليم الخصوصي		Total	
		Total	المجموع	Rural	قروي	Total	إناث	المجموع	إناث
		مجموع	إناث	مجموع	إناث	مجموع	إناث	مجموع	إناث
		Total	Filles	Total	Filles	Total	Filles	Total	Filles
Casablanca Anfa	الدار البيضاء انفا	3 202	1 595	-	-	147	65	3 349	1 660
Al fida - Mers Soutan	الفداء مرس السلطان	2 295	1 149	-	-	75	20	2 370	1 169
Ain Sebaa - Hay Mohamadi	عين السبع الحي المحمدي	2 284	1 227	-	-	-	-	2 284	1 227
Ain Chok	عين الشق	2 256	1 206	-	-	116	22	2 372	1 228
Hay Hassani	الحي الحسني	3 793	2 003	-	-	71	32	3 864	2 035
Ben Msik	بن مسيك	1 832	1 015	-	-	230	82	2 062	1 097
Moulay R'Chid - Sidi Othman	مولاي رشيد سيدي عثمان	3 164	1 857	-	-	-	-	3 164	1 857
Sidi Bernoussi	سيدي البرنوصي	4 111	2 510	-	-	-	-	4 111	2 510
Mediouna	مديونة	1 523	844	379	201	-	-	1 523	844
Mohammadia	المحمدية	2 575	1 529	633	358	-	-	2 575	1 529
Nouaceur	النواصر	3 608	1 907	136	75	-	-	3 608	1 907
Grand Casablanca	الدار البيضاء الكبرى	30 643	16 842	1 148	634	639	221	31 282	17 063
Khemisset	الخميسات	5 325	2 805	1 438	654	503	161	5 828	2 966
Rabat	الرباط	7 307	3 542	-	-	758	233	8 065	3 775
Salé	سلا	11 664	5 990	154	72	1 229	435	12 893	6 425
Skhirate Temara	الصخيرات تمارة	7 382	3 867	1 251	625	549	153	7 931	4 020
Rabat - Salé - Zemmour - Zaer	الرباط - سلا - زمور - زعير	31 678	16 204	2 843	1 351	3 039	982	34 717	17 186
El Jadida	الجديدة	5 487	3 015	1 969	1 050	186	94	5 673	3 109
Safi	اسفي	3 866	2 088	466	194	-	-	3 866	2 088
Sidi Bennour	سيدي بنور	3 314	1 593	1 181	607	-	-	3 314	1 593
Yousseoufia	اليوسيفية	1 271	727	66	46	-	-	1 271	727
Doukala - Abda	دكالة - عبدة	13 938	7 423	3 682	1 897	186	94	14 124	7 517
Azilal	ازيلال	5 565	2 134	3 161	1 200	-	-	5 565	2 134
Beni Mellal	بني ملال	6 816	3 438	2 230	938	52	32	6 868	3 470
Fkih ben Salah	الفقيه بن صالح	5 495	2 334	1 640	579	6	4	5 501	2 338
Tadla - Azilal	تادلة - ازيلال	17 876	7 906	7 031	2 717	58	36	17 934	7 942
Meknes	مكناس	9 241	4 830	518	248	64	30	9 305	4 860
El Hajeb	الحاجب	2 657	1 242	265	102	-	-	2 657	1 242
Errachidia	الراشيدية	6 900	3 057	1 050	432	-	-	6 900	3 057
Ifrane	يفرن	2 143	1 119	274	126	-	-	2 143	1 119
Khenifra	خنيفرة	3 968	1 912	1 644	661	263	93	4 231	2 005
Midelt	ميدلت	2 836	1 294	1 447	596	-	-	2 836	1 294
Meknès - Tafilalet	مكناس - تافيلالت	27 745	13 454	5 198	2 165	327	123	28 072	13 577
Boulmane Mayssour	بولمان - ميسور	2 607	983	1 037	351	-	-	2 607	983
Fès	فاس	16 815	8 604	-	-	112	26	16 927	8 630
Sefrou	صفرو	3 840	1 709	498	221	388	66	4 228	1 775
Moulay Yacoub	مولاي يعقوب	992	376	992	376	-	-	992	376
Fès - Boulmane	فاس - بولمان	24 254	11 672	2 527	948	500	92	24 754	11 764
Al Houceima	الحسيمة	4 355	1 920	990	318	25	8	4 380	1 928
Taounate	تاونات	6 788	2 435	2 576	894	14	3	6 802	2 438
Taza	تازة	7 709	3 460	1 017	400	142	31	7 851	3 491
Guercif	كرسيف	3 181	1 271	110	39	-	-	3 181	1 271
Taza - Al Hoceima - Taounate	تازة - الحسيمة - تاونات	22 033	9 086	4 693	1 651	181	42	22 214	9 128
Chefchaouen	شفشاون	4 582	1 790	3 176	1 078	-	-	4 582	1 790
Fahs Anjra	الفحص العنجرة	540	267	540	267	-	-	540	267
Larache	العرانش	6 102	2 944	459	185	87	22	6 189	2 966
Tanger Assilah	طنجة اصيلا	9 667	5 741	-	-	546	233	10 213	5 974
Tetouan	تطوان	8 058	4 401	314	162	-	-	8 058	4 401
M'diq-Fnidaq	المضيق الفنيقي	3 375	1 821	-	-	-	-	3 375	1 821
Ouezzane	وزان	5 348	1 880	3 612	1 165	-	-	5 348	1 880
Tanger - Tetouan	طنجة - تطوان	37 672	18 844	8 101	2 857	633	255	38 305	19 099
NATIONAL	المجموع الوطني	371 771	178 740	71 974	28 956	7 722	2 536	379 493	181 276
Missions	البعثات	-	-	-	-	139	69	139	69
NATIONAL	المجموع الوطني	371 771	178 740	71 974	28 956	7 861	2 605	379 632	181 345

47- أعداد التلاميذ بالتعليم الثانوي التأهيلي حسب الجنس والشعبة

47- Effectifs des élèves du secondaire qualifiant par sexe et par branche

	Enseignement Originel				التعليم الأصلي			
	Enseignement public		التعليم العمومي		التعليم الخصوصي		Total	
	Total	المجموع	Rural	قروي	Enseignement privé		المجموع	إناث
	مجموع	إناث	مجموع	إناث	مجموع	إناث	مجموع	إناث
Total	Filles	Total	Filles	Total	Filles	Total	Filles	
Aousserd	-	-	-	-	-	-	-	-
Oued Ed-dahab	22	11	-	-	-	-	22	11
Oued Ed-dhab - Lagouira	22	11	-	-	-	-	22	11
Boujdour	-	-	-	-	-	-	-	-
Laayoune	-	-	-	-	-	-	-	-
Tarfaya	-	-	-	-	-	-	-	-
Laayoune-Boujdour-Sakia Al Hamra	-	-	-	-	-	-	-	-
Asa Zag	-	-	-	-	-	-	-	-
Es-smara	-	-	-	-	-	-	-	-
Guelmim	171	54	-	-	-	-	171	54
Tantan	72	29	-	-	-	-	72	29
Tata	197	35	-	-	-	-	197	35
Guelmim - Es-smara	440	118	-	-	-	-	440	118
Agadir Ida Outanane	114	41	-	-	-	-	114	41
Chtouka Ait Baha	-	-	-	-	-	-	-	-
Inzegane Ait Melloul	29	10	-	-	-	-	29	10
Ouarzazate	92	22	-	-	-	-	92	22
Taroudant	145	38	-	-	-	-	145	38
Tiznit	91	11	-	-	-	-	91	11
Zagoura	135	68	135	68	-	-	135	68
Sidi Ifni	-	-	-	-	-	-	-	-
Tinghir	-	-	-	-	-	-	-	-
Sous-Massa-Draa	606	190	135	68	-	-	606	190
Kenitra	164	64	-	-	-	-	164	64
Sidi Kacem	-	-	-	-	-	-	-	-
Sidi Slimane	-	-	-	-	-	-	-	-
Gharb - Chrarda - Beni Hssen	164	64	-	-	-	-	164	64
Benslimane	-	-	-	-	-	-	-	-
Khouribga	-	-	-	-	-	-	-	-
Settat	133	59	-	-	-	-	133	59
Berrechid	-	-	-	-	-	-	-	-
Chaouia - Ourdigha	133	59	-	-	-	-	133	59
Al Haouz	-	-	-	-	-	-	-	-
Chichaoua	-	-	-	-	-	-	-	-
El Kelaa Des Sraghna	144	57	-	-	-	-	144	57
Essaouira	143	48	-	-	-	-	143	48
Marrakech	214	69	-	-	-	-	214	69
Rehamna	-	-	-	-	-	-	-	-
Marrakech - Tensift - Al Haouz	501	174	-	-	-	-	501	174
Berkane	-	-	-	-	-	-	-	-
Figuig	55	28	-	-	-	-	55	28
Jerada	89	31	-	-	-	-	89	31
Nador	71	31	-	-	-	-	71	31
Oujda Angad	86	32	-	-	-	-	86	32
Taourirt	-	-	-	-	-	-	-	-
Driouch	-	-	-	-	-	-	-	-
L'Oriental	301	122	-	-	-	-	301	122

47- أعداد التلاميذ بالتعليم الثانوي التأهيلي حسب الجنس والشعبة

47- Effectifs des élèves du secondaire qualifiant par sexe et par branche

	Enseignement Originel				التعليم الأصلي		المجموع	
	Enseignement public		التعليم العمومي		التعليم الخصوصي		Total	
	Total	المجموع	Rural	قروي	Enseignement privé		المجموع	إناث
	مجموع	إناث	مجموع	إناث	مجموع	إناث	مجموع	إناث
Total	Filles	Total	Filles	Total	Filles	Total	Filles	
Casablanca Anfa الدار البيضاء انفا	-	-	-	-	-	-	-	-
Al fida - Mers Soutan الفداء مرس السلطان	45	23	-	-	-	-	45	23
Ain Sebaa - Hay Mohamadi عين السبع الحي المحمدي	-	-	-	-	-	-	-	-
Ain Chok عين الشق	60	30	-	-	-	-	60	30
Hay Hassani الحي الحسني	-	-	-	-	-	-	-	-
Ben Msik بن مسيك	-	-	-	-	-	-	-	-
Moulay R'Chid - Sidi Othman مولاي رشيد سيدي عثمان	-	-	-	-	-	-	-	-
Sidi Bernoussi سيدي البرنوصي	32	15	-	-	-	-	32	15
Mediouna مديونة	-	-	-	-	-	-	-	-
Mohammadia المحمدية	-	-	-	-	-	-	-	-
Nouaceur النواصر	-	-	-	-	-	-	-	-
Grand Casablanca الدار البيضاء الكبرى	137	68	-	-	-	-	137	68
Khemisset الخميسات	87	38	-	-	-	-	87	38
Rabat الرباط	69	45	-	-	-	-	69	45
Salé سلا	57	25	-	-	-	-	57	25
Skhirate Temara الصخيرات تمارة	-	-	-	-	-	-	-	-
Rabat - Salé - Zemmour - Zaer الرباط - سلا - زمور - زعير	213	108	-	-	-	-	213	108
El Jadida الجديدة	226	82	-	-	-	-	226	82
Safi اسفي	180	95	-	-	-	-	180	95
Sidi Bennour سيدي بنور	-	-	-	-	-	-	-	-
Yousseoufia اليوسيفية	-	-	-	-	-	-	-	-
Doukala - Abda دكالة - عبدة	406	177	-	-	-	-	406	177
Azilal ازيلال	28	4	28	4	-	-	28	4
Beni Mellal بني ملال	56	29	-	-	-	-	56	29
Fkih ben Salah الفقيه بن صالح	-	-	-	-	-	-	-	-
Tadla - Azilal تادلة - ازيلال	84	33	28	4	-	-	84	33
Meknes مكناس	343	122	-	-	-	-	343	122
El Hajeb الحاجب	-	-	-	-	-	-	-	-
Errachidia الراشيدية	138	40	-	-	-	-	138	40
Ifrane يفرن	-	-	-	-	-	-	-	-
Khenifra خنيفرة	211	94	-	-	-	-	211	94
Midelt ميدلت	181	45	-	-	-	-	181	45
Meknès - Tafilalet مكناس - تافيلالت	873	301	-	-	-	-	873	301
Boulmane Maysour بولمان - ميسور	-	-	-	-	-	-	-	-
Fès فاس	742	397	-	-	-	-	742	397
Sefrou صفرو	95	27	-	-	-	-	95	27
Moulay Yacoub مولاي يعقوب	-	-	-	-	-	-	-	-
Fès - Boulmane فاس - بولمان	837	424	-	-	-	-	837	424
Al Houceima الحسيمة	137	65	-	-	-	-	137	65
Taouate تاونات	13	1	-	-	-	-	13	1
Taza تازة	252	67	-	-	-	-	252	67
Guercif كرسيف	-	-	-	-	-	-	-	-
Taza - Al Hoceima - Taouate تازة - الحسيمة - تاونات	402	133	-	-	-	-	402	133
Chefchaouen شفشاون	168	55	-	-	-	-	168	55
Fahs Anjra الفحص العنجرة	-	-	-	-	-	-	-	-
Larache العرائش	419	150	-	-	-	-	419	150
Tanger Assilah طنجة اصيلا	459	157	-	-	-	-	459	157
Tetouan تطوان	479	232	-	-	-	-	479	232
M'diq-Fnidaq المضيق الفنيق	-	-	-	-	-	-	-	-
Ouezzane وزان	62	14	-	-	-	-	62	14
Tanger - Tetouan طنجة - تطوان	1 587	608	-	-	-	-	1 587	608
NATIONAL المجموع الوطني	6 706	2 590	163	72	-	-	6 706	2 590

48- أعداد التلاميذ بالتعليم الثانوي التأهيلي حسب الجنس والشعبة

48- Effectifs des élèves du secondaire qualifiant par sexe et par branche

	Sciences				العلوم		المجموع	
	Enseignement public		التعليم العمومي		التعليم الخصوصي		Total	
	Total	المجموع	Rural	قروي	Enseignement privé		المجموع	إناث
	مجموع	إناث	مجموع	إناث	مجموع	إناث	مجموع	إناث
	Total	Filles	Total	Filles	Total	Filles	Total	Filles
Aousserd اوسرد	22	9	22	9	-	-	22	9
Oued Ed-dahab وادي الذهب	1 540	812	-	-	-	-	1 540	812
Oued Ed-dhab - Lagouira وادي الذهب - الكويرة	1 562	821	22	9	-	-	1 562	821
Boujdour بوجدور	764	415	-	-	-	-	764	415
Laayoune العيون	5 507	2 673	-	-	473	193	5 980	2 866
Tarfaya طرفاية	130	78	-	-	-	-	130	78
Laayoune-Boujdour-Sakia Al Hamra العيون - بوجدور - الساقية الحمراء	6 401	3 166	-	-	473	193	6 874	3 359
Assa Zag اسا الزاك	284	145	5	3	-	-	284	145
Es-smara السمارة	914	448	-	-	13	6	927	454
Guelmim كلميم	3 001	1 423	425	183	34	20	3 035	1 443
Tantan طان طان	1 698	836	-	-	93	30	1 791	866
Tata طاطا	1 425	651	350	176	-	-	1 425	651
Guelmim - Es-smara كلميم - السمارة	7 322	3 503	780	362	140	56	7 462	3 559
Agadir Ida Outanane اكادير ادا وتنان	9 165	4 431	1 420	620	2 350	1 069	11 515	5 500
Chtouka Ait Baha اشتوكة ايت باهه	3 922	1 449	2 718	986	-	-	3 922	1 449
Inzegane Ait Melloul انزكان ايت ملول	10 050	4 654	530	210	635	237	10 685	4 891
Ouarzazate ورزازات	3 803	1 610	1 208	515	-	-	3 803	1 610
Taroudant تارودانت	8 189	3 296	1 721	595	198	65	8 387	3 361
Tiznit تزنيث	2 621	1 075	972	295	54	24	2 675	1 099
Zagoura زاكورة	3 401	1 262	1 792	582	-	-	3 401	1 262
Sidi Ifni سيدي إفني	1 105	439	463	168	-	-	1 105	439
Tinghir تنغير	4 324	1 376	1 620	453	-	-	4 324	1 376
Sous-Massa-Draa سوس - ماسة - درعة	46 580	19 592	12 444	4 424	3 237	1 395	49 817	20 987
Kenitra القنيطرة	11 011	5 109	1 470	563	1 668	791	12 679	5 900
Sidi Kacem سيدي قاسم	4 880	2 088	1 088	420	99	54	4 979	2 142
Sidi Slimane سيدي سليمان	2 564	1 190	237	83	75	15	2 639	1 205
Gharb - Chrarda - Beni Hssen الغرب - شراردة - بني حسين	18 455	8 387	2 795	1 066	1 842	860	20 297	9 247
Benslimane ابن سليمان	2 951	1 341	331	160	694	262	3 645	1 603
Khouribga خريبكة	12 260	5 318	571	206	1 161	450	13 421	5 768
Settat سطات	8 495	3 929	1 126	492	804	397	9 299	4 326
Berrechid برشيد	8 131	3 683	154	41	1 039	504	9 170	4 187
Chaouia - Ourdigha الشاوية - وريغة	31 837	14 271	2 182	899	3 698	1 613	35 535	15 884
Al Haouz الحوز	3 919	1 404	1 426	468	-	-	3 919	1 404
Chichaoua شيشاوة	1 932	783	951	389	17	9	1 949	792
El Kelaa Des Sraghna قلعة السراغنة	6 321	2 589	1 585	556	43	30	6 364	2 619
Essaouira الصويرة	3 391	1 599	590	258	-	-	3 391	1 599
Marrakech مراكش	20 033	9 677	1 616	676	4 611	2 053	24 644	11 730
Rehamna الرحامنة	3 200	1 490	739	304	133	64	3 333	1 554
Marrakech - Tensift - Al Haouz مراكش - تانسيفت - الحوز	38 796	17 542	6 907	2 651	4 804	2 156	43 600	19 698
Berkane بركان	4 173	1 948	64	29	214	102	4 387	2 050
Figuig فكيك	1 397	700	583	292	-	-	1 397	700
Jerada جرادة	1 079	536	-	-	-	-	1 079	536
Nador الناظور	5 525	2 728	134	63	155	92	5 680	2 820
Oujda Angad وجدة انكاد	10 105	5 195	-	-	600	266	10 705	5 461
Taourirt تاوريرت	2 749	1 225	-	-	-	-	2 749	1 225
Drriouch الدريوش	1 156	539	455	199	-	-	1 156	539
L'Oriental الشرق	26 184	12 871	1 236	583	969	460	27 153	13 331

48- أعداد التلاميذ بالتعليم الثانوي التأهيلي حسب الجنس والشعبة

48- Effectifs des élèves du secondaire qualifiant par sexe et par branche

		Sciences				العلوم		المجموع Total	المجموع Total
		Enseignement public		التعليم العمومي		التعليم الخصوصي			
		Total	المجموع	Rural	قروي	Enseignement privé			
		مجموع	إناث	مجموع	إناث	مجموع	إناث		
Total	Filles	Total	Filles	Total	Filles	Total	Filles		
Casablanca Anfa	الدار البيضاء انفا	6 770	3 484	-	-	4 964	2 386	11 734	5 870
Al fida - Mers Soutan	الفداء مرس السلطان	7 210	3 642	-	-	1 208	437	8 418	4 079
Ain Sebaa - Hay Mohamadi	عين السبع الحي المحمدي	8 632	4 262	-	-	2 758	1 330	11 390	5 592
Ain Chok	عين الشق	7 024	3 492	-	-	4 466	2 157	11 490	5 649
Hay Hassani	الحي الحسني	10 456	5 440	-	-	1 806	903	12 262	6 343
Ben Msik	بن مسيك	8 615	4 338	-	-	1 045	290	9 660	4 628
Moulay R'Chid - Sidi Othman	مولاي رشيد سيدي عثمان	13 113	6 708	-	-	801	383	13 914	7 091
Sidi Bernoussi	سيدي البرنوصي	17 458	8 732	-	-	1 944	865	19 402	9 597
Mediouna	مديونة	4 132	2 128	678	334	-	-	4 132	2 128
Mohammadia	المحمدية	8 267	3 937	1 622	662	1 483	741	9 750	4 678
Nouaceur	النواصر	4 386	2 186	200	65	-	-	4 386	2 186
Grand Casablanca	الدار البيضاء الكبرى	96 063	48 349	2 500	1 061	20 475	9 492	116 538	57 841
Khemisset	الخميسات	7 710	3 550	1 327	564	372	122	8 082	3 672
Rabat	الرباط	9 871	5 202	-	-	5 152	2 468	15 023	7 670
Salé	سلا	17 909	9 258	156	59	2 304	891	20 213	10 149
Skhirate Temara	الصخيرات تمارة	8 452	4 276	1 162	624	1 389	709	9 841	4 985
Rabat - Salé - Zemmour - Zaer	الرباط - سلا - زمور - زعير	43 942	22 286	2 645	1 247	9 217	4 190	53 159	26 476
El Jadida	الجديدة	11 052	5 034	3 495	1 424	2 074	905	13 126	5 939
Safi	اسفي	10 838	5 195	775	289	581	311	11 419	5 506
Sidi Bennour	سيدي بنور	5 159	2 187	1 514	608	65	36	5 224	2 223
Yousseoufia	اليوسيفية	2 989	1 378	165	71	-	-	2 989	1 378
Doukala - Abda	دكالة - عبدة	30 038	13 794	5 949	2 392	2 720	1 252	32 758	15 046
Azilal	ازيلال	4 964	1 895	2 453	959	-	-	4 964	1 895
Beni Mellal	بني ملال	8 679	3 941	1 577	609	510	250	9 189	4 191
Fkih ben Salah	الفقيه بن صالح	5 622	2 500	1 210	481	72	29	5 694	2 529
Tadla - Azilal	تادلة - ازيلال	19 265	8 336	5 240	2 049	582	279	19 847	8 615
Meknes	مكناس	13 932	6 839	429	189	2 484	1 157	16 416	7 996
El Hajeb	الحاجب	3 106	1 386	253	104	56	29	3 162	1 415
Errachidia	الراشيدية	8 261	3 336	773	332	295	141	8 556	3 477
Ifrane	يفرن	3 127	1 410	288	91	107	46	3 234	1 456
Khenifra	خنيفرة	6 325	2 785	1 561	605	537	150	6 862	2 935
Midelt	ميدلت	4 337	1 746	1 452	523	33	13	4 370	1 759
Meknès - Tafilalet	مكناس - تافيلالت	39 088	17 502	4 756	1 844	3 512	1 536	42 600	19 038
Boulmane Mayssour	بولمان - ميسور	2 637	1 073	680	247	-	-	2 637	1 073
Fès	فاس	18 961	9 836	-	-	3 500	1 659	22 461	11 495
Sefrou	صفرو	4 611	2 180	334	151	481	188	5 092	2 368
Moulay Yacoub	مولاي يعقوب	867	369	867	369	-	-	867	369
Fès - Boulmane	فاس - بولمان	27 076	13 458	1 881	767	3 981	1 847	31 057	15 305
Al Houceima	الحسيمة	2 951	1 528	412	143	9	3	2 960	1 531
Taounate	تاونات	5 183	1 902	1 540	588	-	-	5 183	1 902
Taza	تازة	6 867	3 161	729	301	310	163	7 177	3 324
Guercif	كرسيف	2 103	842	43	19	-	-	2 103	842
Taza - Al Hoceima - Taounate	تازة - الحسيمة - تاونات	17 104	7 433	2 724	1 051	319	166	17 423	7 599
Chefchaouen	شفشاون	1 737	749	944	368	-	-	1 737	749
Fahs Anjra	الفحص العنجرة	308	171	308	171	-	-	308	171
Larache	العرانش	5 324	2 641	292	104	99	60	5 423	2 701
Tanger Assilah	طنجة اصيلا	15 175	7 601	-	-	2 145	934	17 320	8 535
Tetouan	تطوان	4 906	2 614	49	32	759	377	5 665	2 991
M'diq-Fnidaq	المضيق الفنيقي	2 478	1 314	-	-	161	75	2 639	1 389
Ouezzane	وزان	3 506	1 383	1 931	701	-	-	3 506	1 383
Tanger - Tetouan	طنجة - تطوان	33 434	16 473	3 524	1 376	3 164	1 446	36 598	17 919
NATIONAL	المجموع الوطني	483 147	227 784	55 585	21 781	59 133	26 941	542 280	254 725
Missions	البعثات	-	-	-	-	5 565	2 770	5 565	2 770
NATIONAL	المجموع الوطني	483 147	227 784	55 585	21 781	64 698	29 711	547 845	257 495

49- أعداد التلاميذ بالتعليم الثانوي التأهيلي حسب الجنس والشعبة

49- Effectifs des élèves du secondaire qualifiant par sexe et par branche

	Technologie				التكنولوجيا			
	Enseignement public		التعليم العمومي		التعليم الخصوصي		Total	
	Total	المجموع	Rural	قروي	Enseignement privé	المجموع	Total	المجموع
	مجموع	إناث	مجموع	إناث	مجموع	إناث	مجموع	إناث
Total	Filles	Total	Filles	Total	Filles	Total	Filles	
Aousserd	-	-	-	-	-	-	-	-
Oued Ed-dahab	173	90	-	-	-	-	173	90
Oued Ed-dhab - Lagouira	173	90	-	-	-	-	173	90
Boujdour	37	22	-	-	-	-	37	22
Laayoune	375	205	-	-	15	9	390	214
Tarfaya	-	-	-	-	-	-	-	-
Laayoune-Boujdour-Sakia Al Hamra	412	227	-	-	15	9	427	236
Assa Zag	13	11	-	-	-	-	13	11
Es-smara	47	36	-	-	-	-	47	36
Guelmim	271	138	-	-	-	-	271	138
Tantan	53	32	-	-	-	-	53	32
Tata	188	109	-	-	-	-	188	109
Guelmim - Es-smara	572	326	-	-	-	-	572	326
Agadir Ida Outanane	1 524	719	-	-	528	235	2 052	954
Chtouka Ait Baha	276	142	72	38	-	-	276	142
Inzegane Ait Melloul	630	352	-	-	51	21	681	373
Ouarzazate	555	227	-	-	-	-	555	227
Taroudant	453	242	-	-	49	26	502	268
Tiznit	542	252	-	-	42	16	584	268
Zagoura	66	31	-	-	-	-	66	31
Sidi Ifni	46	27	-	-	-	-	46	27
Tinghir	184	64	-	-	-	-	184	64
Sous-Massa-Draa	4 276	2 056	72	38	670	298	4 946	2 354
Kenitra	1 791	958	-	-	720	361	2 511	1 319
Sidi Kacem	672	315	-	-	-	-	672	315
Sidi Slimane	328	197	-	-	-	-	328	197
Gharb - Chrarda - Beni Hssen	2 791	1 470	-	-	720	361	3 511	1 831
Benslimane	328	176	-	-	87	46	415	222
Khouribga	720	350	-	-	68	39	788	389
Settat	777	373	-	-	105	61	882	434
Berrechid	243	96	-	-	110	60	353	156
Chaouia - Ourdigha	2 068	995	-	-	370	206	2 438	1 201
Al Haouz	-	-	-	-	-	-	-	-
Chichaoua	106	56	-	-	-	-	106	56
El Kelaa Des Sraghna	220	111	-	-	-	-	220	111
Essaouira	502	248	-	-	-	-	502	248
Marrakech	2 414	1 162	-	-	873	410	3 287	1 572
Rehamna	190	85	-	-	-	-	190	85
Marrakech - Tensift - Al Haouz	3 432	1 662	-	-	873	410	4 305	2 072
Berkane	349	181	-	-	15	5	364	186
Figuig	92	48	-	-	-	-	92	48
Jerada	-	-	-	-	-	-	-	-
Nador	645	295	-	-	-	-	645	295
Oujda Angad	1 527	698	-	-	51	16	1 578	714
Taourirt	187	92	-	-	-	-	187	92
Driouch	-	-	-	-	-	-	-	-
L'Oriental	2 800	1 314	-	-	66	21	2 866	1 335

49- أعداد التلاميذ بالتعليم الثانوي التأهيلي حسب الجنس والشعبة

49- Effectifs des élèves du secondaire qualifiant par sexe et par branche

		Technologie				التكنولوجيا			
		Enseignement public		التعليم العمومي		التعليم الخصوصي		Total	المجموع
		Total	المجموع	Rural	قروي	Enseignement privé		المجموع	إناث
		مجموع	إناث	مجموع	إناث	مجموع	إناث	مجموع	إناث
		Total	Filles	Total	Filles	Total	Filles	Total	Filles
Casablanca Anfa	الدار البيضاء انفا	1 326	671	-	-	1 156	549	2 482	1 220
Al fida - Mers Soutan	الفداء مرس السلطان	1 105	480	-	-	125	51	1 230	531
Ain Sebaa - Hay Mohamadi	عين السبع الحي المحمدي	708	413	-	-	309	181	1 017	594
Ain Chok	عين الشق	612	338	-	-	562	296	1 174	634
Hay Hassani	الحي الحسني	495	308	-	-	294	143	789	451
Ben Msik	بن مسيك	627	373	-	-	7	2	634	375
Moulay R'Chid - Sidi Othman	مولاي رشيد سيدي عثمان	846	442	-	-	-	-	846	442
Sidi Bernoussi	سيدي البرنوصي	904	509	-	-	398	231	1 302	740
Mediouna	مديونة	-	-	-	-	-	-	-	-
Mohammadia	المحمدية	1 182	569	-	-	345	178	1 527	747
Nouaceur	النواصر	-	-	-	-	-	-	-	-
Grand Casablanca	الدار البيضاء الكبرى	7 805	4 103	-	-	3 196	1 631	11 001	5 734
Khemisset	الخميسات	329	190	-	-	-	-	329	190
Rabat	الرباط	1 640	794	-	-	1 110	495	2 750	1 289
Salé	سلا	1 777	1 008	-	-	25	13	1 802	1 021
Skhirate Temara	الصخيرات تمارة	436	227	-	-	200	115	636	342
Rabat - Salé - Zemmour - Zaer	الرباط - سلا - زمور - زعير	4 182	2 219	-	-	1 335	623	5 517	2 842
El Jadida	الجديدة	1 077	539	-	-	361	189	1 438	728
Safi	اسفي	2 297	1 155	-	-	40	21	2 337	1 176
Sidi Bennour	سيدي بنور	310	141	-	-	-	-	310	141
Yousseoufia	اليوسفية	496	196	-	-	-	-	496	196
Doukala - Abda	دكالة - عبدة	4 180	2 031	-	-	401	210	4 581	2 241
Azilal	ازيلال	169	59	66	34	-	-	169	59
Beni Mellal	بني ملال	707	350	-	-	72	41	779	391
Fkih ben Salah	الفقيه بن صالح	118	62	-	-	-	-	118	62
Tadla - Azilal	تادلة - ازيلال	994	471	66	34	72	41	1 066	512
Meknes	مكناس	1 556	806	-	-	407	178	1 963	984
El Hajeb	الحاجب	182	133	-	-	-	-	182	133
Errachidia	الراشيدية	621	224	-	-	19	7	640	231
Ifrane	يفرن	313	181	-	-	-	-	313	181
Khenifra	خنيفرة	235	124	-	-	-	-	235	124
Midelt	ميدلت	151	63	-	-	-	-	151	63
Meknès - Tafilalet	مكناس - تافيلالت	3 058	1 531	-	-	426	185	3 484	1 716
Boulmane Mayssour	بولمان - ميسور	42	17	-	-	-	-	42	17
Fès	فاس	1 977	1 040	-	-	500	225	2 477	1 265
Sefrou	صفرو	221	130	-	-	52	30	273	160
Moulay Yacoub	مولاي يعقوب	-	-	-	-	-	-	-	-
Fès - Boulmane	فاس - بولمان	2 240	1 187	-	-	552	255	2 792	1 442
Al Houceima	الحسيمة	217	127	-	-	-	-	217	127
Taounate	تاونات	306	131	-	-	-	-	306	131
Taza	تازة	408	161	-	-	-	-	408	161
Guercif	كرسيف	68	41	-	-	-	-	68	41
Taza - Al Hoceima - Taounate	تازة - الحسيمة - تاونات	999	460	-	-	-	-	999	460
Chefchaouen	شفشاون	210	70	-	-	-	-	210	70
Fahs Anjra	الفحص العنجرة	-	-	-	-	-	-	-	-
Larache	العرانش	521	248	-	-	8	5	529	253
Tanger Assilah	طنجة اصيلا	1 441	802	-	-	188	101	1 629	903
Tetouan	تطوان	1 154	650	-	-	96	32	1 250	682
M'diq-Fnidaq	المضيق الفنيقي	241	130	-	-	18	4	259	134
Ouezzane	وزان	136	66	-	-	-	-	136	66
Tanger - Tetouan	طنجة - تطوان	3 703	1 966	-	-	310	142	4 013	2 108
NATIONAL	المجموع الوطني	43 685	22 108	138	72	9 006	4 392	52 691	26 500
Missions	البعثات	-	-	-	-	1 260	627	1 260	627
NATIONAL	المجموع الوطني	43 685	22 108	138	72	10 266	5 019	53 951	27 127

50- Effectifs des élèves au 2° année secondaire qualifiant par milieu, sexe et type d'enseignement

	التعليم العمومي				التعليم الخصوصي		المجموع	
	Enseignement public		Rural		Enseignement privé		Total	
	المجموع	إناث	المجموع	إناث	المجموع	إناث	المجموع	إناث
	Total	Filles	Total	Filles	Total	Filles	Total	Filles
Aousserd اوسرد	34	5	34	5	-	-	34	5
Oued Ed-dahab وادي الذهب	1 154	589	-	-	-	-	1 154	589
Oued Ed-dhab - Lagouira وادي الذهب - الكويرة	1 188	594	34	5	-	-	1 188	594
Boujdour بوجدور	761	396	-	-	-	-	761	396
Laayoune العيون	3 689	1 921	-	-	215	93	3 904	2 014
Tarfaya طرفاية	112	54	-	-	-	-	112	54
Laayoune-Boujdour-Sakia Al Hamra العيون - بوجدور - الساقية الحمراء	4 562	2 371	-	-	215	93	4 777	2 464
Assa Zag اسا الزاك	648	277	72	27	-	-	648	277
Es-smara السمارة	1 088	512	-	-	-	-	1 088	512
Guelmim كلميم	3 370	1 577	623	252	8	3	3 378	1 580
Tantan طان طان	1 268	693	-	-	73	21	1 341	714
Tata طاطا	1 826	879	464	239	-	-	1 826	879
Guelmim - Es-smara كلميم - السمارة	8 200	3 938	1 159	518	81	24	8 281	3 962
Agadir Ida Outanane اكادير ادا وتنان	5 941	3 062	876	447	1 421	599	7 362	3 661
Chtouka Ait Baha اشثوكة ايت باهه	2 573	1 059	1 580	636	-	-	2 573	1 059
Inzegane Ait Melloul انزكان ايت ملول	6 429	3 323	274	117	468	147	6 897	3 470
Ouarzazate ورزازات	3 102	1 284	1 028	456	-	-	3 102	1 284
Taroudant تارودانت	5 780	2 457	1 149	427	222	56	6 002	2 513
Tiznit تزنيت	2 128	902	691	241	67	24	2 195	926
Zagoura زاكورة	3 780	1 425	2 157	734	-	-	3 780	1 425
Sidi Ifni سيدي إفني	963	356	408	128	-	-	963	356
Tinghir تنغير	3 093	1 122	1 022	369	-	-	3 093	1 122
Sous-Massa-Draa سوس - ماسة - درعة	33 789	14 990	9 185	3 555	2 178	826	35 967	15 816
Kenitra القنيطرة	8 125	4 188	1 065	485	1 078	496	9 203	4 684
Sidi Kacem سيدي قاسم	4 015	1 784	794	313	46	31	4 061	1 815
Sidi Slimane سيدي سليمان	2 156	1 055	296	96	56	8	2 212	1 063
Gharb - Chrarda - Beni Hssen الغرب - شراردة - بني حسين	14 296	7 027	2 155	894	1 180	535	15 476	7 562
Benslimane ابن سليمان	1 815	933	248	103	471	183	2 286	1 116
Khouribga خريبكة	7 043	3 430	389	193	478	168	7 521	3 598
Settat سطات	4 708	2 268	668	311	350	163	5 058	2 431
Berrechid برشيد	4 264	1 968	111	23	406	207	4 670	2 175
Chaouia - Ourdigha الشاوية - ورديفة	17 830	8 599	1 416	630	1 705	721	19 535	9 320
Al Haouz الحوز	2 448	975	812	282	-	-	2 448	975
Chichaoua شيشاوة	1 533	612	643	240	8	3	1 541	615
El Kelaa Des Sraghna قلعة السراغنة	4 015	1 655	916	343	18	12	4 033	1 667
Essaouira الصويرة	2 226	1 014	338	132	-	-	2 226	1 014
Marrakech مراكش	13 212	6 554	1 152	525	2 635	1 047	15 847	7 601
Rehamna الرحامنة	1 921	935	271	115	44	24	1 965	959
Marrakech - Tensift - Al Haouz مراكش - تانسيفت - الحوز	25 355	11 745	4 132	1 637	2 705	1 086	28 060	12 831
Berkane بركان	2 659	1 295	-	-	88	41	2 747	1 336
Figuiغ فكيك	1 209	609	604	256	-	-	1 209	609
Jerada جرادة	1 091	524	-	-	-	-	1 091	524
Nador الناظور	4 130	2 037	155	60	34	15	4 164	2 052
Oujda Angad وجدة انكاد	7 039	3 696	-	-	317	122	7 356	3 818
Taourirt تاويرت	1 976	928	-	-	-	-	1 976	928
Driouch الدريوش	965	402	395	157	-	-	965	402
L'Oriental الشرق	19 069	9 491	1 154	473	439	178	19 508	9 669

50- Effectifs des élèves au 2° année secondaire qualifiant par milieu, sexe et type d'enseignement

	Enseignement public				التعليم العمومي		Enseignement privé		Total	
	المجموع		Rural		قروي		Enseignement privé		المجموع	
	Total	إناث	مجموع	إناث	مجموع	إناث	مجموع	إناث	مجموع	إناث
	Total	Filles	Total	Filles	Total	Filles	Total	Filles	Total	Filles
Casablanca Anfa	4 307	2 225	-	-	2 606	1 179	6 913	3 404		
Al fida - Mers Soutan	4 325	2 117	-	-	606	201	4 931	2 318		
Ain Sebaa - Hay Mohamadi	4 539	2 336	-	-	922	459	5 461	2 795		
Ain Chok	3 647	1 960	-	-	1 768	803	5 415	2 763		
Hay Hassani	5 674	3 111	-	-	807	402	6 481	3 513		
Ben Msik	4 671	2 377	-	-	561	162	5 232	2 539		
Moulay R'Chid - Sidi Othman	6 326	3 421	-	-	203	97	6 529	3 518		
Sidi Bernoussi	8 758	4 523	-	-	783	350	9 541	4 873		
Mediouna	2 132	1 117	361	183	-	-	2 132	1 117		
Mohammadia	4 697	2 371	925	390	574	264	5 271	2 635		
Nouaceur	3 077	1 578	148	56	-	-	3 077	1 578		
Grand Casablanca	52 153	27 136	1 434	629	8 830	3 917	60 983	31 053		
Khemisset	4 526	2 252	820	354	249	88	4 775	2 340		
Rabat	6 699	3 458	-	-	2 672	1 180	9 371	4 638		
Salé	11 104	5 899	131	53	1 314	457	12 418	6 356		
Skhirate Temara	5 508	2 902	829	450	637	286	6 145	3 188		
Rabat - Salé - Zemmour - Zaer	27 837	14 511	1 780	857	4 872	2 011	32 709	16 522		
El Jadida	5 745	2 927	1 669	812	995	441	6 740	3 368		
Safi	6 744	3 461	495	204	199	112	6 943	3 573		
Sidi Bennour	2 986	1 287	889	395	19	9	3 005	1 296		
Yousseoufia	1 672	862	58	32	-	-	1 672	862		
Doukala - Abda	17 147	8 537	3 111	1 443	1 213	562	18 360	9 099		
Azilal	3 429	1 307	1 660	657	-	-	3 429	1 307		
Beni Mellal	5 322	2 579	1 111	464	206	110	5 528	2 689		
Fkih ben Salah	3 482	1 572	747	288	-	-	3 482	1 572		
Tadla - Azilal	12 233	5 458	3 518	1 409	206	110	12 439	5 568		
Meknes	8 758	4 456	319	150	1 242	563	10 000	5 019		
El Hajeb	2 180	1 056	130	45	21	10	2 201	1 066		
Errachidia	5 607	2 276	558	257	76	37	5 683	2 313		
Ifrane	1 895	901	114	30	52	21	1 947	922		
Khenifra	3 906	1 799	1 136	447	393	111	4 299	1 910		
Midelt	2 555	1 106	877	328	17	7	2 572	1 113		
Meknès - Tafilalet	24 901	11 594	3 134	1 257	1 801	749	26 702	12 343		
Boulmane Mayssour	1 815	748	600	215	-	-	1 815	748		
Fès	13 157	6 884	-	-	1 505	678	14 662	7 562		
Sefrou	2 959	1 416	236	117	329	106	3 288	1 522		
Moulay Yacoub	455	198	455	198	-	-	455	198		
Fès - Boulmane	18 386	9 246	1 291	530	1 834	784	20 220	10 030		
Al Houceima	2 364	1 142	372	115	12	4	2 376	1 146		
Taouate	4 215	1 536	1 261	464	7	-	4 222	1 536		
Taza	5 785	2 666	604	245	172	71	5 957	2 737		
Guercif	1 818	723	-	-	-	-	1 818	723		
Taza - Al Houceima - Taouate	14 182	6 067	2 237	824	191	75	14 373	6 142		
Chefchaouen	2 227	897	1 220	422	-	-	2 227	897		
Fahs Anjra	166	84	166	84	-	-	166	84		
Larache	4 311	2 125	224	100	40	10	4 351	2 135		
Tanger Assilah	9 480	5 095	-	-	1 330	562	10 810	5 657		
Tetouan	5 316	2 964	60	30	263	120	5 579	3 084		
M'diq-Fnidaq	1 975	1 108	-	-	55	23	2 030	1 131		
Ouezzane	3 044	1 178	1 589	533	-	-	3 044	1 178		
Tanger - Tetouan	26 519	13 451	3 259	1 169	1 688	715	28 207	14 166		
TOTAL	317 647	154 755	38 999	15 830	29 138	12 386	346 785	167 141		
Missions	-	-	-	-	2 272	1 125	2 272	1 125		
NATIONAL	317 647	154 755	38 999	15 830	31 410	13 511	349 057	168 266		

51- Répartition des scolarisés par tranche d'âge et sexe
51- توزيع أعداد المدرسين حسب الفئة العمرية والجنس

Urbain+Rural

حضري+قروي

	12-14 ans	14-12 سنة	15-17 ans	17-15 سنة	18 & +	18 سنة وأكثر	Total	المجموع
	Tot. مجموع	Fil. إناث	Tot. مجموع	Fil. إناث	Tot. مجموع	Fil. إناث	Tot. مجموع	Fil. إناث
Aousserd اوسرد	1	1	23	8	34	6	58	15
Oued Ed-dahab وادي الذهب	24	9	1 969	1 076	1 474	617	3 467	1 702
Oued Ed-dhab - Lagouira وادي الذهب - الكويرة	25	10	1 992	1 084	1 508	623	3 525	1 717
Boujdour بوجدور	13	6	1 130	666	850	348	1 993	1 020
Laayoune العيون	73	46	5 249	2 926	4 057	1 780	9 379	4 752
Tarfaya طرفاية	-	-	98	60	236	98	334	158
Laayoune-Boujdour-Sakia Al Hamra العيون - بوجدور - الساقية الحمراء	86	52	6 477	3 652	5 143	2 226	11 706	5 930
Assa Zag اسا الزاك	6	4	836	401	895	305	1 737	710
Es-smara السمارة	21	11	1 639	859	1 047	412	2 707	1 282
Guelmim كلميم	132	70	5 053	2 602	3 580	1 419	8 765	4 091
Tantan طان طان	19	8	2 133	1 182	1 696	784	3 848	1 974
Tata طاطا	106	51	2 570	1 303	2 477	988	5 153	2 342
Guelmim - Es-smara كلميم - السمارة	284	144	12 231	6 347	9 695	3 908	22 210	10 399
Agadir Ida Outanane اكادير ادا وتنان	214	96	10 447	5 757	6 858	2 860	17 519	8 713
Chtouka Ait Baha اشثوكة ايت باهه	47	28	4 130	2 039	3 973	1 182	8 150	3 249
Inzegane Ait Melloul انزكان ايت ملول	102	64	11 063	5 999	7 741	3 171	18 906	9 234
Ouarzazate ورزازات	53	34	4 689	2 288	3 837	1 230	8 579	3 552
Taroudant تارودانت	131	81	9 074	4 538	7 502	2 283	16 707	6 902
Tiznit تزنيث	46	26	3 935	1 874	2 342	760	6 323	2 660
Zagoura زاكورة	23	13	5 551	2 421	5 062	1 547	10 636	3 981
Sidi Ifni سيدي إفني	22	15	1 700	745	1 140	303	2 862	1 063
Tinghir تنغير	14	9	4 823	2 164	4 586	1 283	9 423	3 456
Sous-Massa-Draa سوس - ماسة - درعة	652	366	55 412	27 825	43 041	14 619	99 105	42 810
Kenitra القنيطرة	532	295	14 575	7 846	8 577	3 475	23 684	11 616
Sidi Kacem سيدي قاسم	142	83	7 019	3 617	5 203	1 750	12 364	5 450
Sidi Slimane سيدي سليمان	115	64	4 377	2 314	2 392	949	6 884	3 327
Gharb - Chrarda - Beni Hssen الغرب - شراردة - بني حسين	789	442	25 971	13 777	16 172	6 174	42 932	20 393
Benslimane ابن سليمان	41	19	3 390	1 827	1 991	843	5 422	2 689
Khouribga خريبكة	50	34	11 448	6 020	7 216	2 776	18 714	8 830
Settat سطات	145	80	7 980	4 322	5 678	2 181	13 803	6 583
Berrechid برشيد	206	123	7 294	3 794	4 922	1 802	12 422	5 719
Chaouia - Ourdigha الشاوية - ورديفة	442	256	30 112	15 963	19 807	7 602	50 361	23 821
Al Haouz الحوز	37	21	4 608	2 158	3 528	922	8 173	3 101
Chichaoua شيشاوة	61	28	2 769	1 323	1 815	500	4 645	1 851
El Kelaa Des Sraghna قلعة السراغنة	204	100	6 588	3 189	4 957	1 560	11 749	4 849
Essaouira الصويرة	64	36	3 836	1 986	2 792	1 038	6 692	3 060
Marrakech مراكش	391	220	21 256	11 605	16 362	6 626	38 009	18 451
Rehamna الرحامنة	45	26	3 462	1 851	2 726	1 027	6 233	2 904
Marrakech - Tensift - Al Haouz مراكش - تانسيفت - الحوز	802	431	42 519	22 112	32 180	11 673	75 501	34 216
Berkane بركان	74	43	5 215	2 709	2 917	1 078	8 206	3 830
Figuiغ فكيغ	98	52	2 113	1 151	1 472	618	3 683	1 821
Jerada جرادة	42	25	1 600	859	1 291	516	2 933	1 400
Nador الناظور	203	114	7 625	4 029	4 730	1 799	12 558	5 942
Oujda Angad وجدة انكاد	658	388	13 050	7 143	5 969	2 495	19 677	10 026
Taurirt تاوريرت	35	24	3 780	1 887	2 177	745	5 992	2 656
Driouch الدريوش	43	24	2 202	1 036	1 126	319	3 371	1 379
L'Oriental الشرق	1 153	670	35 585	18 814	19 682	7 570	56 420	27 054

51- توزيع أعداد المدرسين حسب الفئة العمرية والجنس

51- Répartition des scolarisés par tranche d'âge et sexe

Urbain+Rural

حضري+قروي

		12-14 ans	14-12 سنة	15-17 ans	17-15 سنة	18 & +	18 سنة وأكثر	Total	المجموع
		Tot. مجموع	Fil. إناث	Tot. مجموع	Fil. إناث	Tot. مجموع	Fil. إناث	Tot. مجموع	Fil. إناث
Casablanca Anfa	الدار البيضاء انفا	127	67	6 927	3 820	4 244	1 863	11 298	5 750
Al fida - Mers Soutan	الفداء مرس السلطان	133	83	6 702	3 560	3 820	1 651	10 655	5 294
Ain Sebaa - Hay Mohamadi	عين السبع الحي المحمدي	210	137	6 979	3 852	4 435	1 913	11 624	5 902
Ain Chok	عين الشق	147	81	6 376	3 484	3 429	1 501	9 952	5 066
Hay Hassani	الحي الحسني	180	100	8 923	5 096	5 641	2 555	14 744	7 751
Ben Msik	بن مسيك	159	95	6 851	3 919	4 064	1 712	11 074	5 726
Moulay R'Chid - Sidi Othman	مولاي رشيد سيدي عثمان	97	58	9 744	5 666	7 282	3 283	17 123	9 007
Sidi Bernoussi	سيدي البرنوصي	231	130	14 054	8 160	8 220	3 476	22 505	11 766
Mediouna	مديونة	10	6	3 414	1 951	2 231	1 015	5 655	2 972
Mohammadia	المحمدية	72	33	7 137	3 991	4 815	2 011	12 024	6 035
Nouaceur	النواصر	37	21	4 484	2 561	3 473	1 511	7 994	4 093
Grand Casablanca	الدار البيضاء الكبرى	1 403	811	81 591	46 060	51 654	22 491	134 648	69 362
Khemisset	الخميسات	494	256	8 160	4 407	4 797	1 920	13 451	6 583
Rabat	الرباط	270	138	12 296	6 747	6 321	2 698	18 887	9 583
Salé	سلا	387	214	19 566	10 940	11 454	5 127	31 407	16 281
Skhirate Temara	الصخيرات تمارة	182	90	9 750	5 447	6 338	2 833	16 270	8 370
Rabat - Salé - Zemmour - Zaer	الرباط - سلا - زمور - زعير	1 333	698	49 772	27 541	28 910	12 578	80 015	40 817
El Jadida	الجديدة	212	108	10 018	5 454	7 612	3 108	17 842	8 670
Safi	اسفي	95	48	10 570	5 829	6 516	2 656	17 181	8 533
Sidi Bennour	سيدي بنور	37	23	4 773	2 439	3 973	1 459	8 783	3 921
Yousseoufia	اليوسفية	25	16	2 908	1 538	1 823	747	4 756	2 301
Doukala - Abda	دكالة - عبدة	369	195	28 269	15 260	19 924	7 970	48 562	23 425
Azilal	ازيلال	351	191	6 106	2 760	4 269	1 141	10 726	4 092
Beni Mellal	بني ملال	231	112	9 939	5 231	6 088	2 415	16 258	7 758
Fkih ben Salah	الفقيه بن صالح	146	93	7 557	3 707	3 532	1 096	11 235	4 896
Tadla - Azilal	تادلة - ازيلال	728	396	23 602	11 698	13 889	4 652	38 219	16 746
Meknes	مكناس	185	110	14 978	8 338	9 909	4 149	25 072	12 597
El Hajeb	الحاجب	39	19	3 275	1 751	2 631	991	5 945	2 761
Errachidia	الراشيدية	191	104	8 739	4 317	6 990	2 236	15 920	6 657
Ifrane	يفرن	121	82	3 100	1 727	2 362	901	5 583	2 710
Khenifra	خنيفرة	147	68	6 265	3 222	4 327	1 625	10 739	4 915
Midelt	ميدلت	73	35	4 267	2 128	3 165	985	7 505	3 148
Meknès - Tafilalet	مكناس - تافيلالت	756	418	40 624	21 483	29 384	10 887	70 764	32 788
Boulmane Mayssour	بولمان - ميسور	36	21	3 178	1 452	2 072	600	5 286	2 073
Fès	فاس	663	383	22 634	12 772	15 198	6 722	38 495	19 877
Sefrou	صفرو	79	43	5 470	2 874	3 218	1 129	8 767	4 046
Moulay Yacoub	مولاي يعقوب	12	6	1 155	526	692	213	1 859	745
Fès - Boulmane	فاس - بولمان	790	453	32 437	17 624	21 180	8 664	54 407	26 741
Al Houceima	الحسيمة	42	18	4 525	2 494	3 093	1 128	7 660	3 640
Taounate	تاونات	173	93	7 021	3 067	5 096	1 309	12 290	4 469
Taza	تازة	150	86	9 071	4 600	6 015	2 163	15 236	6 849
Guercif	كرسيف	24	12	3 184	1 503	2 144	639	5 352	2 154
Taza - Al Hoceima - Taounate	تازة - الحسيمة - تاونات	389	209	23 801	11 664	16 348	5 239	40 538	17 112
Chefchaouen	شفشاون	74	31	3 387	1 582	3 236	1 051	6 697	2 664
Fahs Anjra	الفحص العنجرة	7	4	518	302	323	132	848	438
Larache	العرانش	184	109	7 336	3 948	4 846	1 926	12 366	5 983
Tanger Assilah	طنجة اصيلا	362	209	15 744	9 059	10 636	5 033	26 742	14 301
Tetouan	تطوان	302	191	9 293	5 398	5 002	2 308	14 597	7 897
M'diq-Fnidaq	المضيق الفنيق	118	74	3 750	2 159	2 226	1 032	6 094	3 265
Ouezzane	وزان	55	29	4 523	2 093	4 474	1 221	9 052	3 343
Tanger - Tetouan	طنجة - تطوان	1 102	647	44 551	24 541	30 743	12 703	76 396	37 891
NATIONAL	المجموع الوطني	11 103	6 198	534 946	285 445	359 260	139 579	905 309	431 222

52- Répartition des scolarisés par tranche d'âge et sexe
52- توزيع أعداد الممدرسين حسب الفئة العمرية والجنس

Rural قروي

	12-14 ans	14-12 سنة	15-17 ans	17-15 سنة	18 & +	18 سنة وأكثر	Total	المجموع
	Tot. مجموع	Fil. إناث	Tot. مجموع	Fil. إناث	Tot. مجموع	Fil. إناث	Tot. مجموع	Fil. إناث
Aousserd اوسرد	1	1	23	8	34	6	58	15
Oued Ed-dahab وادي الذهب	-	-	-	-	-	-	-	-
Oued Ed-dhab - Lagouira وادي الذهب - الكويرة	1	1	23	8	34	6	58	15
Boujdour بوجدور	-	-	-	-	-	-	-	-
Laayoune العيون	-	-	-	-	-	-	-	-
Tarfaya طرفاية	-	-	-	-	-	-	-	-
Laayoune-Boujdour-Sakia Al Hamra العيون - بوجدور - الساقية الحمراء	-	-	-	-	-	-	-	-
Assa Zag اسا الزاك	4	3	92	37	75	13	171	53
Es-smara السمارة	-	-	-	-	-	-	-	-
Guelmim كلميم	45	24	889	412	670	223	1 604	659
Tantan طان طان	-	-	-	-	-	-	-	-
Tata طاطا	3	3	637	338	756	344	1 396	685
Guelmim - Es-smara كلميم - السمارة	52	30	1 618	787	1 501	580	3 171	1 397
Agadir Ida Outanane اكادير ادا وتنان	12	7	1 588	896	1 143	429	2 743	1 332
Chtouka Ait Baha اشتوكة ايت باهه	36	23	2 643	1 298	2 453	727	5 132	2 048
Inzegane Ait Melloul انزكان ايت ملول	5	4	758	376	406	110	1 169	490
Ouarzazate ورزازات	8	4	1 426	706	1 416	492	2 850	1 202
Taroudant تارودانت	17	15	1 955	909	1 808	443	3 780	1 367
Tiznit تزنيث	3	2	1 276	488	937	247	2 216	737
Zagoura زاكورة	10	6	3 284	1 399	3 021	795	6 315	2 200
Sidi Ifni سيدي إفني	3	2	836	318	606	131	1 445	451
Tinghir تنغير	5	4	1 993	864	1 847	518	3 845	1 386
Sous-Massa-Draa سوس - ماسة - درعة	99	67	15 759	7 254	13 637	3 892	29 495	11 213
Kenitra القنيطرة	46	26	2 181	1 084	1 499	452	3 726	1 562
Sidi Kacem سيدي قاسم	12	8	1 458	704	1 340	410	2 810	1 122
Sidi Slimane سيدي سليمان	2	1	562	268	435	101	999	370
Gharb - Chrarda - Beni Hssen الغرب - شراردة - بني حسين	60	35	4 201	2 056	3 274	963	7 535	3 054
Benslimane ابن سليمان	1	1	407	221	284	99	692	321
Khouribga خريبكة	3	2	533	272	428	150	964	424
Settat سطات	2	1	1 014	535	1 032	354	2 048	890
Berrechid برشيد	2	1	124	53	124	19	250	73
Chaouia - Ourdigha الشاوية - ورديفة	8	5	2 078	1 081	1 868	622	3 954	1 708
Al Haouz الحوز	19	11	1 890	809	1 398	288	3 307	1 108
Chichaoua شيشاوة	9	3	1 248	571	898	240	2 155	814
El Kelaa Des Sraghna قلعة السراغنة	108	48	1 930	811	1 259	305	3 297	1 164
Essaouira الصويرة	3	3	764	342	455	146	1 222	491
Marrakech مراكش	10	7	2 192	1 114	1 581	514	3 783	1 635
Rehamna الرحامنة	4	-	733	362	669	215	1 406	577
Marrakech - Tensift - Al Haouz مراكش - تانسيفت - الحوز	153	72	8 757	4 009	6 260	1 708	15 170	5 789
Berkane بركان	-	-	124	67	40	10	164	77
Figuig فكيك	67	34	1 031	522	751	273	1 849	829
Jerada جرادة	-	-	-	-	-	-	-	-
Nador الناظور	4	2	211	90	212	66	427	158
Oujda Angad وجدة انكاد	-	-	-	-	-	-	-	-
Taourirt تاوريرت	-	-	-	-	-	-	-	-
Driouch الدريوش	22	12	1 052	480	427	104	1 501	596
L'Oriental الشرق	93	48	2 418	1 159	1 430	453	3 941	1 660

52- Répartition des scolarisés par tranche d'âge et sexe
52- توزيع أعداد الممدرسين حسب الفئة العمرية والجنس

Rural قروي

	12-14 ans	14-12 سنة	15-17 ans	17-15 سنة	18 & +	18 سنة وأكثر	Total	المجموع
	Tot. مجموع	Fil. إناث	Tot. مجموع	Fil. إناث	Tot. مجموع	Fil. إناث	Tot. مجموع	Fil. إناث
Casablanca Anfa الدار البيضاء انفا	-	-	-	-	-	-	-	-
Al fida - Mers Soutan الفداء مرس السلطان	-	-	-	-	-	-	-	-
Ain Sebaa - Hay Mohamadi عين السبع الحي المحمدي	-	-	-	-	-	-	-	-
Ain Chok عين الشق	-	-	-	-	-	-	-	-
Hay Hassani الحي الحسني	-	-	-	-	-	-	-	-
Ben Msik بن مسيك	-	-	-	-	-	-	-	-
Moulay R'Chid - Sidi Othman مولاي رشيد سيدي عثمان	-	-	-	-	-	-	-	-
Sidi Bernoussi سيدي البرنوصي	-	-	-	-	-	-	-	-
Mediouna مديونة	1	1	661	387	395	147	1 057	535
Mohammadia المحمدية	1	1	1 210	646	1 044	373	2 255	1 020
Nouaceur النواصر	-	-	176	91	160	49	336	140
Grand Casablanca الدار البيضاء الكبرى	2	2	2 047	1 124	1 599	569	3 648	1 695
Khemisset الخيمسات	139	81	1 650	805	976	332	2 765	1 218
Rabat الرباط	-	-	-	-	-	-	-	-
Salé سلا	-	-	147	84	163	47	310	131
Skhirate Temara الصخيرات تمارة	8	5	1 448	817	957	427	2 413	1 249
Rabat - Salé - Zemmour - Zaer الرباط - سلا - زمور - زعير	147	86	3 245	1 706	2 096	806	5 488	2 598
El Jadida الجديدة	4	2	2 454	1 294	3 006	1 178	5 464	2 474
Safi اسفي	2	1	678	316	561	166	1 241	483
Sidi Bennour سيدي بنور	8	5	1 394	751	1 293	459	2 695	1 215
Youssoufia اليوسيفية	-	-	136	80	95	37	231	117
Doukala - Abda دكالة - عبدة	14	8	4 662	2 441	4 955	1 840	9 631	4 289
Azilal ازيلال	279	163	3 345	1 488	2 084	546	5 708	2 197
Beni Mellal بني ملال	96	42	2 220	1 037	1 491	468	3 807	1 547
Fkih ben Salah الفقيه بن صالح	37	26	1 934	837	879	197	2 850	1 060
Tadla - Azilal تادلة - ازيلال	412	231	7 499	3 362	4 454	1 211	12 365	4 804
Meknes مكناس	-	-	520	293	427	144	947	437
El Hajeb الحاجب	-	-	267	141	251	65	518	206
Errachidia الراشيدية	10	7	1 075	548	738	209	1 823	764
Ifrane يفرن	8	6	301	142	253	69	562	217
Khenifra خنيفرة	20	9	1 706	802	1 479	455	3 205	1 266
Midelt ميدلت	25	14	1 589	756	1 285	349	2 899	1 119
Meknès - Tafilalet مكناس - تافيلالت	63	36	5 458	2 682	4 433	1 291	9 954	4 009
Boulmane Mayssour بولمان - ميسور	4	2	938	399	775	197	1 717	598
Fès فاس	-	-	-	-	-	-	-	-
Sefrou صفرو	10	3	491	250	331	119	832	372
Moulay Yacoub مولاي يعقوب	12	6	1 155	526	692	213	1 859	745
Fès - Boulmane فاس - بولمان	26	11	2 584	1 175	1 798	529	4 408	1 715
Al Houceima الحسيمة	3	1	722	323	677	137	1 402	461
Taounate تاونات	54	25	2 371	1 053	1 691	404	4 116	1 482
Taza تازة	8	4	1 006	495	732	202	1 746	701
Guercif كرسيف	2	1	122	50	29	7	153	58
Taza - Al Hoceima - Taounate تازة - الحسيمة - تاونات	67	31	4 221	1 921	3 129	750	7 417	2 702
Chefchaouen شفشاون	35	11	1 987	867	2 098	568	4 120	1 446
Fahs Anjra الفحص العنجرة	7	4	518	302	323	132	848	438
Larache العرائش	3	1	377	182	371	106	751	289
Tanger Assilah طنجة اصيلا	-	-	-	-	-	-	-	-
Tetouan تطوان	8	6	219	137	136	51	363	194
M'diq-Fnidaq المضيق الفنيق	-	-	-	-	-	-	-	-
Ouezzane وزان	28	13	2 674	1 192	2 841	661	5 543	1 866
Tanger - Tetouan طنجة - تطوان	81	35	5 775	2 680	5 769	1 518	11 625	4 233
NATIONAL المجموع الوطني	1 278	698	70 345	33 445	56 237	16 738	127 860	50 881

53- توزيع أعداد المدرسين حسب الفئة العمرية والجنس

53- Répartition des scolarisés par tranche d'âge et sexe

	Privé				خصوصي			
	12-14 ans	14-12 سنة	15-17 ans	17-15 سنة	18 & +	18 سنة وأكثر	Total	المجموع
	Tot. مجموع	Fil. إناث	Tot. مجموع	Fil. إناث	Tot. مجموع	Fil. إناث	Tot. مجموع	Fil. إناث
Aousserd اوسرد	-	-	-	-	-	-	-	-
Oued Ed-dahab وادي الذهب	-	-	-	-	-	-	-	-
Oued Ed-dhab - Lagouira وادي الذهب - الكويرة	-	-	-	-	-	-	-	-
Boujdour بوجدور	-	-	-	-	-	-	-	-
Laayoune العيون	18	10	393	184	220	75	631	269
Tarfaya طرفاية	-	-	-	-	-	-	-	-
Laayoune-Boujdour-Sakia Al Hamra العيون - بوجدور - الساقية الحمراء	18	10	393	184	220	75	631	269
Assa Zag اسا الزاك	-	-	-	-	-	-	-	-
Es-smara السمارة	-	-	21	7	2	1	23	8
Guelmim كلميم	-	-	22	13	12	7	34	20
Tantan طان طان	2	1	67	25	85	24	154	50
Tata طاطا	-	-	-	-	-	-	-	-
Guelmim - Es-smara كلميم - السمارة	2	1	110	45	99	32	211	78
Agadir Ida Outanane اكادير ادا وتنان	107	58	2 203	1 079	925	323	3 235	1 460
Chtouka Ait Baha اشثوكة ايت باهه	-	-	-	-	-	-	-	-
Inzegane Ait Melloul انزكان ايت ملول	13	6	391	199	527	129	931	334
Ouarzazate ورزازات	-	-	-	-	-	-	-	-
Taroudant تارودانت	4	4	212	77	230	48	446	129
Tiznit تزنييت	2	2	60	30	40	10	102	42
Zagoura زاكورة	-	-	-	-	-	-	-	-
Sidi Ifni سيدي إفني	-	-	-	-	-	-	-	-
Tinghir تنغير	-	-	-	-	-	-	-	-
Sous-Massa-Draa سوس - ماسة - درعة	126	70	2 866	1 385	1 722	510	4 714	1 965
Kenitra القنيطرة	107	63	1 917	959	421	151	2 445	1 173
Sidi Kacem سيدي قاسم	5	3	81	43	13	8	99	54
Sidi Slimane سيدي سليمان	2	1	66	19	97	13	165	33
Gharb - Chrarda - Beni Hssen الغرب - شراردة - بني حسين	114	67	2 064	1 021	531	172	2 709	1 260
Benslimane ابن سليمان	38	25	466	219	379	105	883	349
Khouribga خريبكة	12	6	803	395	414	88	1 229	489
Settat سطات	69	27	715	394	135	39	919	460
Berrechid برشيد	76	48	933	455	157	69	1 166	572
Chaouia - Ourdigha الشاوية - ورديفة	195	106	2 917	1 463	1 085	301	4 197	1 870
Al Haouz الحوز	-	-	-	-	-	-	-	-
Chichaoua شيشاوة	2	2	15	7	-	-	17	9
El Kelaa Des Sraghna قلعة السراغنة	-	-	31	22	12	8	43	30
Essaouira الصويرة	-	-	-	-	-	-	-	-
Marrakech مراكش	164	98	4 134	2 043	2 048	562	6 346	2 703
Rehamna الرحامنة	4	3	122	59	7	2	133	64
Marrakech - Tensift - Al Haouz مراكش - تانسيفت - الحوز	170	103	4 302	2 131	2 067	572	6 539	2 806
Berkane بركان	16	10	159	74	54	23	229	107
Figuig فكك	-	-	-	-	-	-	-	-
Jerada جرادة	-	-	-	-	-	-	-	-
Nador الناظور	24	16	121	75	10	1	155	92
Oujda Angad وجدة انكاد	41	25	440	224	170	33	651	282
Taurirt تاوريرت	-	-	-	-	-	-	-	-
Driouch الدريوش	-	-	-	-	-	-	-	-
L'Oriental الشرق	81	51	720	373	234	57	1 035	481

53- توزيع أعداد المدرسين حسب الفئة العمرية والجنس

53- Répartition des scolarisés par tranche d'âge et sexe

		Privé				خصوصي		المجموع	
		12-14 ans	14-12 سنة	15-17 ans	17-15 سنة	18 & +	18 سنة وأكثر	Total	
		Tot. مجموع	إناث Fil.	Tot. مجموع	إناث Fil.	Tot. مجموع	إناث Fil.	Tot. مجموع	إناث Fil.
Casablanca Anfa	الدار البيضاء انفا	231	117	4 782	2 421	1 254	462	6 267	3 000
Al fida - Mers Soutan	الفداء مرس السلطان	38	20	771	346	599	142	1 408	508
Ain Sebaa - Hay Mohamadi	عين السبع الحي المحمدي	158	72	2 628	1 324	281	115	3 067	1 511
Ain Chok	عين الشق	216	126	4 064	2 051	864	298	5 144	2 475
Hay Hassani	الحي الحسني	84	49	1 647	845	440	184	2 171	1 078
Ben Msik	بن مسيك	2	1	377	137	903	236	1 282	374
Moulay R'Chid - Sidi Othman	مولاي رشيد سيدي عثمان	40	23	658	323	103	37	801	383
Sidi Bernoussi	سيدي البرنوصي	138	65	1 821	926	383	105	2 342	1 096
Mediouna	مديونة	-	-	-	-	-	-	-	-
Mohammadia	المحمدية	55	33	1 659	844	114	42	1 828	919
Nouaceur	النواصر	-	-	-	-	-	-	-	-
Grand Casablanca	الدار البيضاء الكبرى	962	506	18 407	9 217	4 941	1 621	24 310	11 344
Khemisset	الخميسات	8	5	350	153	517	125	875	283
Rabat	الرباط	288	146	5 592	2 731	1 140	319	7 020	3 196
Salé	سلا	104	54	1 752	782	1 702	503	3 558	1 339
Skhirate Temara	الصخيرات تمارة	93	54	1 575	785	470	138	2 138	977
Rabat - Salé - Zemmour - Zaer	الرباط - سلا - زمور - زعير	493	259	9 269	4 451	3 829	1 085	13 591	5 795
El Jadida	الجديدة	113	61	1 863	921	645	206	2 621	1 188
Safi	اسفي	21	10	586	314	14	8	621	332
Sidi Bennour	سيدي بنور	4	4	59	31	2	1	65	36
Youssoufia	اليوسيفية	-	-	-	-	-	-	-	-
Doukala - Abda	دكالة - عبدة	138	75	2 508	1 266	661	215	3 307	1 556
Azilal	ازيلال	-	-	-	-	-	-	-	-
Beni Mellal	بني ملال	13	4	573	295	48	24	634	323
Fkih ben Salah	الفيقيه بن صالح	-	-	68	31	10	2	78	33
Tadla - Azilal	تادلة - ازيلال	13	4	641	326	58	26	712	356
Meknes	مكناس	121	65	2 394	1 160	440	140	2 955	1 365
El Hajeb	الحاجب	-	-	33	19	23	10	56	29
Errachidia	الراشيدية	18	11	250	122	46	15	314	148
Ifrane	يفرن	11	4	76	36	20	6	107	46
Khenifra	خنيفرة	8	4	165	59	627	180	800	243
Midelt	ميدلت	8	3	24	10	1	-	33	13
Meknès - Tafilalet	مكناس - تافيلالت	166	87	2 942	1 406	1 157	351	4 265	1 844
Boulmane Mayssour	بولمان - ميسور	-	-	-	-	-	-	-	-
Fès	فاس	279	147	3 304	1 604	529	159	4 112	1 910
Sefrou	صفرو	38	18	421	190	462	76	921	284
Moulay Yacoub	مولاي يعقوب	-	-	-	-	-	-	-	-
Fès - Boulmane	فاس - بولمان	317	165	3 725	1 794	991	235	5 033	2 194
Al Houceima	الحصيمة	-	-	13	5	21	6	34	11
Taounate	تاونات	-	-	2	1	12	2	14	3
Taza	تازة	30	18	317	152	105	24	452	194
Guercif	كرسيف	-	-	-	-	-	-	-	-
Taza - Al Hoceima - Taounate	تازة - الحصيمة - تاونات	30	18	332	158	138	32	500	208
Chefchaouen	شفشاون	-	-	-	-	-	-	-	-
Fahs Anjra	الفحص العنجرة	-	-	-	-	-	-	-	-
Larache	العرانش	17	10	98	58	79	19	194	87
Tanger Assilah	طنجة اصيلا	62	34	1 695	867	1 122	367	2 879	1 268
Tetouan	تطوان	48	27	767	369	40	13	855	409
M'diq-Fnidaq	المضيق الفنيق	8	5	150	68	21	6	179	79
Ouezzane	وزان	-	-	-	-	-	-	-	-
Tanger - Tetouan	طنجة - تطوان	135	76	2 710	1 362	1 262	405	4 107	1 843
TOTAL	المجموع	2 960	1 598	53 906	26 582	18 995	5 689	75 861	33 869
Missions	البعثات	-	-	6 964	3 466	-	-	6 964	3 466
NATIONAL	المجموع الوطني	2 960	1 598	60 870	30 048	18 995	5 689	82 825	37 335

54-المستفيدون من الداخليات حسب الجنس والوسط

54- Bénéficiaires des internats par sexe et milieu

	Internes				Boursiers			
	الداخليون		الممنوحون		الداخليون		الممنوحون	
	Total	مجموع	Rural	قروي	Total	مجموع	Rural	قروي
Tot. مجموع	Fil. إناث	Tot. مجموع	Fil. إناث	Tot. مجموع	Fil. إناث	Tot. مجموع	Fil. إناث	
Aousserd اوسرد	-	-	-	-	-	-	-	-
Oued Ed-dahab وادي الذهب	-	-	-	-	-	-	-	-
Oued Ed-dhab - Lagouira وادي الذهب - الكويرة	-	-	-	-	-	-	-	-
Boujdour بوجدور	-	-	-	-	-	-	-	-
Laayoune العيون	-	-	-	-	-	-	-	-
Tarfaya طرفاية	17	6	-	-	17	6	-	-
Laayoune-Boujdour-Sakia Al Hamra العيون - بوجدور - الساقية الحمراء	17	6	-	-	17	6	-	-
Assa Zag اما الزاك	13	-	13	-	14	-	14	-
Es-smara السمارة	-	-	-	-	7	4	-	-
Guelmim كلميم	614	303	198	121	915	415	495	233
Tantan طان طان	-	-	-	-	26	3	-	-
Tata طاطا	1 328	594	400	232	1 939	925	835	490
Guelmim - Es-smara كلميم - السمارة	1 955	897	611	353	2 901	1 347	1 344	723
Agadir Ida Outanane اكادير ادا وتنان	938	257	113	13	869	232	113	13
Chtouka Ait Baha اشثوكة ايت باهه	995	380	276	148	1 021	384	287	150
Inzegane Ait Melloul انزكان ايت ملول	93	31	-	-	92	31	-	-
Ouarzazate ورزازات	1 893	572	283	89	1 891	572	283	89
Taroudant تارودانت	2 724	919	219	64	3 105	1 096	565	207
Tiznit تزنيت	1 211	319	619	151	1 198	318	617	151
Zagoura زاكورة	653	152	271	41	867	222	294	50
Sidi Ifni سيدي إفني	554	118	389	111	791	155	600	148
Tinghir تنغير	1 245	326	650	222	1 242	326	650	222
Sous-Massa-Draa سوس - ماسة - درعة	10 306	3 074	2 820	839	11 076	3 336	3 409	1 030
Kenitra القنيطرة	2 014	783	104	71	1 375	693	58	24
Sidi Kacem سيدي قاسم	1 397	599	138	74	1 383	594	125	69
Sidi Slimane سيدي سليمان	299	113	86	45	288	109	91	48
Gharb - Chrarda - Beni Hssen الغرب - شراردة - بني حسين	3 710	1 495	328	190	3 046	1 396	274	141
Benslimane ابن سليمان	824	384	367	167	842	395	367	167
Khouribga خريبكة	1 048	466	-	-	1 003	466	-	-
Settat سطات	1 464	730	222	109	1 498	739	237	118
Berrechid برشيد	257	104	-	-	309	125	-	-
Chaouia - Ourdigha الشاوية - ورديفة	3 593	1 684	589	276	3 652	1 725	604	285
Al Haouz الحوز	1 369	485	320	110	2 360	773	1 259	388
Chichaoua شيشاوة	551	240	238	184	900	363	490	235
El Kelaa Des Sraghna قلعة السراغنة	1 582	519	411	155	1 645	526	422	162
Essaouira الصويرة	1 651	619	626	239	1 688	624	607	230
Marrakech مراكش	1 154	505	60	54	1 170	507	60	54
Rehamna الرحامنة	613	250	194	78	551	225	195	78
Marrakech - Tensift - Al Haouz مراكش - تانسيفت - الحوز	6 920	2 618	1 849	820	8 314	3 018	3 033	1 147
Berkane بركان	614	284	-	-	701	320	-	-
Figuig فكيف	107	43	49	21	78	29	44	16
Jerada جرادة	-	-	-	-	-	-	-	-
Nador الناظور	758	282	34	-	758	282	34	-
Oujda Angad وجدة انكاد	909	441	-	-	913	441	-	-
Taourirt تاويرت	425	149	-	-	472	149	-	-
Driouch الدريوش	241	82	70	19	289	104	95	38
L'Oriental الشرق	3 054	1 281	153	40	3 211	1 325	173	54

54-المستفيدون من الداخليات حسب الجنس والوسط

54- Bénéficiaires des internats par sexe et milieu

	Internes				Boursiers				
	الداخليون		الداخليون		الممنوحون		الممنوحون		
	Total	مجموع	Rural	قروي	Total	مجموع	Rural	قروي	
Tot. مجموع	Fil. إناث	Tot. مجموع	Fil. إناث	Tot. مجموع	Fil. إناث	Tot. مجموع	Fil. إناث		
Casablanca Anfa	الدار البيضاء انفا	63	33	-	-	63	33	-	-
Al fida - Mers Soutan	الفداء مرس السلطان	129	80	-	-	132	76	-	-
Ain Sebaa - Hay Mohamadi	عين السبع الحي المحمدي	48	-	-	-	43	-	-	-
Ain Chok	عين الشق	17	-	-	-	16	-	-	-
Hay Hassani	الحي الحسنى	-	-	-	-	-	-	-	-
Ben Msik	بن مسيك	-	-	-	-	-	-	-	-
Moulay R'Chid - Sidi Othman	مولاي رشيد سيدي عثمان	-	-	-	-	-	-	-	-
Sidi Bernoussi	سيدي البرنوصي	-	-	-	-	-	-	-	-
Mediouna	مديونة	-	-	-	-	-	-	-	-
Mohammadia	المحمدية	38	16	38	16	38	16	38	16
Nouaceur	النواصر	29	29	-	-	36	36	-	-
Grand Casablanca	الدار البيضاء الكبرى	324	158	38	16	328	161	38	16
Khemisset	الخميسات	1 195	552	428	175	1 195	559	421	171
Rabat	الرباط	133	53	-	-	123	45	-	-
Salé	سلا	154	84	135	74	173	91	154	81
Skhirate Temara	الصحيرات تمارة	-	-	-	-	-	-	-	-
Rabat - Salé - Zemmour - Zaer	الرباط - سلا - زمور - زعير	1 482	689	563	249	1 491	695	575	252
El Jadida	الجديدة	539	332	76	72	646	373	186	117
Safi	اسفي	1 774	938	356	175	1 799	935	392	181
Sidi Bennour	سيدي بنور	892	420	184	86	893	422	183	86
Yousseoufia	اليوسفية	774	260	-	-	767	256	-	-
Doukala - Abda	دكالة - عبدة	3 979	1 950	616	333	4 105	1 986	761	384
Azilal	ازيلال	1 772	554	1 073	369	1 792	554	1 089	369
Beni Mellal	بني ملال	983	534	-	-	973	530	-	-
Fkih ben Salah	الفقيه بن صالح	814	389	-	-	815	388	-	-
Tadla - Azilal	تادلة - ازيلال	3 569	1 477	1 073	369	3 580	1 472	1 089	369
Meknes	مكناس	1 114	621	97	63	1 121	624	97	63
El Hajeb	الحاجب	712	360	78	59	708	357	78	59
Errachidia	الراشيدية	1 613	598	138	117	1 792	678	226	188
Ifrane	يفرن	590	420	162	30	1 237	521	171	32
Khenifra	خنيفرة	946	381	251	23	979	384	271	26
Midelt	ميدلت	1 117	397	545	141	1 164	399	577	142
Meknès - Tafilalet	مكناس - تافيلالت	6 092	2 777	1 271	433	7 001	2 963	1 420	510
Boulmane Mayssour	بولمان - ميسور	488	132	83	27	587	163	71	27
Fès	فاس	398	216	-	-	399	216	-	-
Sefrou	صفرو	400	193	100	63	400	193	100	63
Moulay Yacoub	مولاي يعقوب	295	99	295	99	328	132	328	132
Fès - Boulmane	فاس - بولمان	1 581	640	478	189	1 714	704	499	222
Al Houceima	الحسيمة	667	133	332	95	742	177	441	139
Taouate	تاونات	2 461	804	709	221	2 546	814	726	226
Taza	تازة	2 084	677	124	18	2 082	677	124	18
Guercif	كرسيف	545	109	-	-	601	109	-	-
Taza - Al Hoceima - Taouate	تازة - الحسيمة - تاونات	5 757	1 723	1 165	334	5 971	1 777	1 291	383
Chefchaouen	شفشاون	712	201	517	201	840	232	656	232
Fahs Anjra	الفحص العنجرة	44	25	44	25	343	186	343	186
Larache	العرانش	1 205	497	-	-	1 238	506	-	-
Tanger Assilah	طنجة اصيلا	886	488	-	-	925	541	-	-
Tetouan	تطوان	385	256	61	59	559	351	119	95
M'diq-Fnidaq	المضيق الفنيق	-	-	-	-	-	-	-	-
Ouezzane	وزان	911	288	575	288	1 021	322	682	322
Tanger - Tetouan	طنجة - تطوان	4 143	1 755	1 197	573	4 926	2 138	1 800	835
NATIONAL	المجموع الوطني	56 482	22 224	12 751	5 014	61 333	24 049	16 310	6 351

55- Bénéficiaires du transport scolaires et des résidents de Dar Talib par province, région, milieu et sexe
55- المستفيدين من النقل المدرسي والمقيمون بدور الطالب حسب الإقليم والجهة والوسط

	Transport scolaires				النقل المدرسي		Résidents Dar Talib		المقيمون بدار الطالب	
	المجموع		Rural		المجموع		Rural		قروي	
	مجموع Total	إناث Filles	مجموع Total	إناث Filles	مجموع Total	إناث Filles	مجموع Total	إناث Filles	مجموع Total	إناث Filles
Aousserd اوسرد	-	-	-	-	-	-	-	-	-	-
Oued Ed-dahab وادي الذهب	-	-	-	-	-	-	-	-	-	-
Oued Ed-dhab - Lagouira وادي الذهب - الكويرة	-	-	-	-	-	-	-	-	-	-
Boujdour بوجدور	-	-	-	-	-	-	-	-	-	-
Laayoune العيون	-	-	-	-	18	4	-	-	-	-
Tarfaya طرفاية	-	-	-	-	-	-	-	-	-	-
Laayoune-Boujdour-Sakia Al Hamra العيون - بوجدور - الساقية الحمراء	-	-	-	-	18	4	-	-	-	-
Assa Zag اسا الزاك	-	-	-	-	-	-	-	-	-	-
Es-smara السمارة	-	-	-	-	-	-	-	-	-	-
Guelmim كلميم	-	-	-	-	-	-	-	-	-	-
Tantan طان طان	-	-	-	-	-	-	-	-	-	-
Tata طاطا	549	275	36	8	44	13	44	13	44	13
Guelmim - Es-smara كلميم - السمارة	549	275	36	8	44	13	44	13	44	13
Agadir Ida Outanane اكادير ادا وتنان	-	-	-	-	153	-	117	-	-	-
Chtouka Ait Baha اشتوكة ايت باهه	-	-	-	-	-	-	-	-	-	-
Inzegane Ait Melloul انزكان ايت ملول	-	-	-	-	-	-	-	-	-	-
Ouarzazate ورزازات	274	117	116	54	288	64	87	27	87	27
Taroudant تارودانت	10	10	10	10	22	12	22	12	22	12
Tiznit تزنيث	71	29	71	29	409	117	409	117	409	117
Zagoura زاكورة	204	89	177	76	422	383	284	252	284	252
Sidi Ifni سيدي إفني	-	-	-	-	338	140	304	106	304	106
Tinghir تنغير	-	-	-	-	-	-	-	-	-	-
Sous-Massa-Draa سوس - ماسة - درعة	559	245	374	169	1 632	716	1 223	514	1 223	514
Kenitra القنيطرة	-	-	-	-	-	-	-	-	-	-
Sidi Kacem سيدي قاسم	204	84	204	84	396	293	141	80	293	80
Sidi Slimane سيدي سليمان	-	-	-	-	-	-	-	-	-	-
Gharb - Chrarda - Beni Hssen الغرب - شراردة - بني حسين	204	84	204	84	396	293	141	80	293	80
Benslimane ابن سليمان	75	33	-	-	-	-	-	-	-	-
Khouribga خريبكة	-	-	-	-	44	26	44	26	44	26
Settat سطات	52	30	-	-	420	205	69	45	420	205
Berrechid برشيد	85	38	-	-	235	139	15	10	235	139
Chaouia - Ourdigha الشاوية - ورديفة	212	101	-	-	699	370	128	81	699	370
Al Haouz الحوز	34	1	34	1	1 424	357	929	232	1 424	357
Chichaoua شيشاوة	93	25	32	2	528	195	354	85	528	195
El Kelaa Des Sraghna قلعة السراغنة	330	105	330	105	512	312	226	164	512	312
Essaouira الصويرة	-	-	-	-	357	137	194	90	357	137
Marrakech مراكش	-	-	-	-	-	-	-	-	-	-
Rehamna الرحامنة	262	77	173	61	166	47	129	32	166	47
Marrakech - Tensift - Al Haouz مراكش - تانسيفت - الحوز	719	208	569	169	2 987	1 048	1 832	603	2 987	1 048
Berkane بركان	-	-	-	-	-	-	-	-	-	-
Figuiغ فكيك	-	-	-	-	-	-	-	-	-	-
Jerada جرادة	-	-	-	-	-	-	-	-	-	-
Nador الناظور	-	-	-	-	-	-	-	-	-	-
Oujda Angad وجدة انكاد	-	-	-	-	-	-	-	-	-	-
Taourirt تاوريرت	-	-	-	-	47	-	-	-	47	-
Driouch الدريوش	-	-	-	-	-	-	-	-	-	-
L'Oriental الشرق	-	-	-	-	47	-	-	-	47	-

55- المستفيدون من النقل المدرسي والمقيمون بدور الطالب حسب الإقليم والجهة والوسط

55- Bénéficiaires du transport scolaires et des résidents de Dar Talib par province, région, milieu et sexe

	النقل المدرسي				Résidents Dar Talib		المقيمون بدار الطالب	
	المجموع		Rural		المجموع		Rural	
	Total	إناث	مجموع	إناث	Total	إناث	مجموع	إناث
	مجموع	إناث	مجموع	إناث	مجموع	إناث	مجموع	إناث
	Total	Filles	Total	Filles	Total	Filles	Total	Filles
Casablanca Anfa الدار البيضاء انفا	-	-	-	-	-	-	-	-
Al fida - Mers Soutan الفداء مرس السلطان	-	-	-	-	-	-	-	-
Ain Sebaa - Hay Mohamadi عين السبع الحي المحمدي	-	-	-	-	-	-	-	-
Ain Chok عين الشق	-	-	-	-	-	-	-	-
Hay Hassani الحي الحسني	-	-	-	-	-	-	-	-
Ben Msik بن مسيك	-	-	-	-	-	-	-	-
Moulay R'Chid - Sidi Othman مولاي رشيد سيدي عثمان	-	-	-	-	-	-	-	-
Sidi Bernoussi سيدي البرنوصي	-	-	-	-	-	-	-	-
Mediouna مديونة	-	-	-	-	117	117	95	95
Mohammadia المحمدية	114	47	114	47	41	41	-	-
Nouaceur النواصر	-	-	-	-	-	-	-	-
Grand Casablanca الدار البيضاء الكبرى	114	47	114	47	158	158	95	95
Khemisset الخميسات	37	17	-	-	78	62	33	33
Rabat الرباط	-	-	-	-	29	-	-	-
Salé سلا	-	-	-	-	-	-	-	-
Skhirate Temara الصخيرات تمارة	-	-	-	-	-	-	-	-
Rabat - Salé - Zemmour - Zaer الرباط - سلا - زمور - زعير	37	17	-	-	107	62	33	33
El Jadida الجديدة	-	-	-	-	-	-	-	-
Safi اسفي	-	-	-	-	-	-	-	-
Sidi Bennour سيدي بنور	54	14	54	14	283	134	130	62
Youssoufia اليوسيفية	28	12	-	-	111	90	-	-
Doukala - Abda دكالة - عبدة	82	26	54	14	394	224	130	62
Azilal ازيلال	-	-	-	-	318	98	137	65
Beni Mellal بني ملال	-	-	-	-	-	-	-	-
Fkih ben Salah الفقيه بن صالح	-	-	-	-	-	-	-	-
Tadla - Azilal تادلة - ازيلال	-	-	-	-	318	98	137	65
Meknes مكناس	54	16	20	3	78	78	78	78
El Hajeb الحاجب	-	-	-	-	126	11	-	-
Errachidia الراشيدية	108	32	108	32	16	-	-	-
Ifrane يفرن	359	185	15	10	125	29	57	16
Khenifra خنيفرة	162	78	89	38	310	128	251	90
Midelt ميدلت	102	47	102	47	194	43	165	33
Meknès - Tafilalet مكناس - تافيلالت	785	358	334	130	849	289	551	217
Boulmane Maysour بولمان - ميسور	32	-	-	-	-	-	-	-
Fès فاس	-	-	-	-	-	-	-	-
Sefrou صفرو	418	206	214	104	184	136	-	-
Moulay Yacoub مولاي يعقوب	225	109	225	109	33	33	33	33
Fès - Boulmane فاس - بولمان	675	315	439	213	217	169	33	33
Al Houceima الحسيمة	-	-	-	-	50	50	50	50
Taounate تاونات	48	48	48	48	495	200	143	68
Taza تازة	59	32	23	23	448	200	95	51
Guercif كرسيف	-	-	-	-	-	-	-	-
Taza - Al Hoceima - Taounate تازة - الحسيمة - تاونات	107	80	71	71	993	450	288	169
Chefchaouen شفشاون	540	203	540	203	429	72	429	72
Fahs Anjra الفحص العنجرة	132	72	132	72	101	83	101	83
Larache العرائش	-	-	-	-	-	-	-	-
Tanger Assilah طنجة اصيلا	-	-	-	-	58	11	-	-
Tetouan تطوان	-	-	-	-	-	-	-	-
M'diq-Fnidaq المضيق الفنيق	-	-	-	-	14	14	-	-
Ouezzane وزان	-	-	-	-	-	-	-	-
Tanger - Tetouan طنجة - تطوان	672	275	672	275	602	180	530	155
NATIONAL المجموع الوطني	4 715	2 031	2 867	1 180	9 461	4 074	5 165	2 120

56- هيئة التدريس حسب الإقليم والجهة والوسط والجنس ونوع التعليم

56- Personnel enseignant par province, région, milieu, sexe et type d'enseignement

	التعليم العمومي				التعليم الخصوصي	
	Enseignement public				Enseignement privé	
	Total	مجموع إناث Femmes	Dont rural القروي منه مجموع Total	إناث Femmes	مجموع Total	إناث Femmes
Aousserd	11	-	11	-	-	-
Oued Ed-dahab	215	26	-	-	-	-
Oued Ed-dhab - Lagouira	226	26	11	-	-	-
Boujdour	106	23	-	-	-	-
Laayoune	525	119	-	-	291	9
Tarfaya	30	1	2	-	-	-
Laayoune-Boujdour-Sakia Al Hamra	661	143	2	-	291	9
Assa Zag	129	6	20	1	-	-
Es-smara	156	23	-	-	7	-
Guelmim	510	95	134	12	8	3
Tantan	240	40	-	-	14	5
Tata	298	17	101	3	-	-
Guelmim - Es-smara	1 333	181	255	16	29	8
Agadir Ida Outanane	948	296	159	44	728	125
Chtouka Ait Baha	427	94	261	66	-	-
Inzegane Ait Melloul	902	277	67	17	162	21
Ouarzazate	406	66	136	21	-	-
Taroudant	835	165	213	28	134	6
Tiznit	394	89	161	44	31	3
Zagoura	479	25	310	10	-	-
Sidi Ifni	195	37	105	13	-	-
Tinghir	454	60	201	30	-	-
Sous-Massa-Draa	5 040	1 109	1 613	273	1 055	155
Kenitra	1 128	439	143	52	867	233
Sidi Kacem	596	172	128	38	48	4
Sidi Slimane	327	109	61	30	47	9
Gharb - Chrarda - Beni Hssen	2 051	720	332	120	962	246
Benslimane	316	109	50	23	243	58
Khouribga	888	263	79	24	342	20
Settat	727	241	145	60	268	41
Berrechid	522	197	15	7	200	43
Chaouia - Ourdigha	2 453	810	289	114	1 053	162
Al Haouz	439	90	208	51	-	-
Chichaoua	268	90	130	40	12	2
El Kelaa Des Sraghna	568	156	198	60	34	4
Essaouira	379	132	82	26	-	-
Marrakech	1 731	621	175	58	1 313	235
Rehamna	331	115	96	28	57	9
Marrakech - Tensift - Al Haouz	3 716	1 204	889	263	1 416	250
Berkane	435	110	20	6	115	17
Figui	218	47	92	13	-	-
Jerada	175	30	-	-	-	-
Nador	688	226	36	9	30	2
Oujda Angad	1 023	345	-	-	240	65
Taurirt	286	86	-	-	-	-
Driouch	234	59	120	34	-	-
L'Oriental	3 059	903	268	62	385	84

56- Personnel enseignant par province, région, milieu, sexe et type d'enseignement

	التعليم العمومي				التعليم الخصوصي		
	Enseignement public		Enseignement privé		مجموع	إناث	
	Total	مجموع	Dont rural	القرروي منه			
	مجموع	إناث	مجموع	إناث	Total	Femmes	
Total	Femmes	Total	Femmes	Total	Femmes		
Casablanca Anfa	الدار البيضاء انفا	678	367	-	-	1 297	424
Al fida - Mers Soutan	الفداء مرس السلطان	520	254	-	-	279	94
Ain Sebaa - Hay Mohamadi	عين السبع الحي المحمدي	619	260	-	-	774	174
Ain Chok	عين الشق	415	211	-	-	896	222
Hay Hassani	الحي الحسني	597	265	-	-	412	99
Ben Msik	بن مسيك	477	180	-	-	103	19
Moulay R'Chid - Sidi Othman	مولاي رشيد سيدي عثمان	592	222	-	-	220	63
Sidi Bernoussi	سيدي البرنوصي	953	413	-	-	559	143
Mediouna	مديونة	242	102	44	20	-	-
Mohammadia	المحمدية	598	258	103	35	444	123
Nouaceur	النواصر	299	144	20	10	-	-
Grand Casablanca	الدار البيضاء الكبرى	5 990	2 676	167	65	4 984	1 361
Khemisset	الخميسات	692	224	200	83	104	8
Rabat	الرباط	1 062	660	-	-	1 413	601
Salé	سلا	1 452	682	20	9	442	168
Skhirate Temara	الصخيرات تمارة	741	361	113	54	417	137
Rabat - Salé - Zemmour - Zaer	الرباط - سلا - زمور - زعير	3 947	1 927	333	146	2 376	914
El Jadida	الجديدة	879	354	262	124	595	131
Safi	اسفي	863	266	79	32	276	41
Sidi Bennour	سيدي بنور	406	145	140	56	36	-
Yousseoufia	اليوسيفية	274	115	23	14	8	4
Doukala - Abda	دكالة - عبدة	2 422	880	504	226	915	176
Azilal	ازيلال	517	159	300	98	-	-
Beni Mellal	بني ملال	857	210	233	71	243	20
Fkih ben Salah	الفقيه بن صالح	478	99	138	38	20	2
Tadla - Azilal	تادلة - ازيلال	1 852	468	671	207	263	22
Meknes	مكناس	1 409	624	71	42	614	153
El Hajeb	الحاجب	339	103	33	10	20	1
Errachidia	الراشيدية	751	175	125	45	107	11
Ifrane	يفرن	271	86	41	16	8	2
Khenifra	خنيفرة	566	162	170	70	114	12
Midelt	ميدلت	375	106	178	58	29	2
Meknès - Tafilalet	مكناس - تافيلالت	3 711	1 256	618	241	892	181
Boulmane Mayssour	بولمان - ميسور	308	126	111	46	-	-
Fès	فاس	1 799	836	2	2	1 027	253
Sefrou	صفرو	473	142	66	18	170	22
Moulay Yacoub	مولاي يعقوب	115	69	114	68	-	-
Fès - Boulmane	فاس - بولمان	2 695	1 173	293	134	1 197	275
Al Houceima	الحسيمة	508	133	122	37	19	4
Taounate	تاونات	630	198	250	98	8	4
Taza	تازة	780	223	137	46	174	24
Guercif	كرسيف	217	72	3	1	15	4
Taza - Al Hoceima - Taounate	تازة - الحسيمة - تاونات	2 135	626	512	182	216	36
Chefchaouen	شفشاون	412	170	266	126	-	-
Fahs Anjra	الفحص العنجرة	75	33	75	33	-	-
Larache	العرانش	536	166	37	12	108	29
Tanger Assilah	طنجة اصيلا	1 131	438	1	-	651	157
Tetouan	تطوان	754	309	31	16	369	47
M'diq-Fnidaq	المضيق الفنيق	287	117	-	-	56	13
Ouezzane	وزان	409	153	249	100	14	2
Tanger - Tetouan	طنجة - تطوان	3 604	1 386	659	287	1 198	248
NATIONAL	المجموع الوطني	44 895	15 488	7 416	2 336	17 232	4 127

57- هيئة التدريس حسب الإقليم والجهة والوسط والجنس والفئة العمرية

57- Personnel enseignant par province, région, milieu, sexe et tranche d'âge

TOTAL المجموع Urbain+Rural حضري+قروي

	أقل من 30 سنة - de 30 ans	30-39 سنة 30-39 ans	40-49 سنة 40-49 ans	50-55 سنة 50-55 ans	أكثر من 56 سنة 56 ans et +	المجموع Total
Aousserd اوسرد	4	5	2	-	-	11
Oued Ed-dahab وادي الذهب	65	113	24	6	7	215
Oued Ed-dhab - Lagouira وادي الذهب - الكويرة	69	118	26	6	7	226
Boujdour بوجدور	40	53	13	-	-	106
Laayoune العيون	102	217	167	33	6	525
Tarfaya طرفاية	10	18	2	-	-	30
Laayoune-Boujdour-Sakia Al Hamra العيون - بوجدور - الساقية الحمراء	152	288	182	33	6	661
Assa Zag اسا الزاك	67	53	8	1	-	129
Es-smara السمارة	54	66	34	2	-	156
Guelmim كلميم	127	205	157	10	11	510
Tantan طان طان	70	113	51	5	1	240
Tata طاطا	147	126	25	-	-	298
Guelmim - Es-smara كلميم - السمارة	465	563	275	18	12	1 333
Agadir Ida Outanane اكادير ادا وتنان	63	234	351	215	85	948
Chtouka Ait Baha اشتوكة ايت باهه	108	191	109	18	1	427
Inzegane Ait Melloul انزكان ايت ملول	93	335	304	138	32	902
Ouarzazate ورزازات	100	129	129	41	7	406
Taroudant تارودانت	241	340	180	60	14	835
Tiznit تزنيت	73	125	127	46	23	394
Zagoura زاكورة	244	186	47	2	-	479
Sidi Ifni سيدي إفني	84	80	26	5	-	195
Tinghir تنغير	150	208	79	13	4	454
Sous-Massa-Draa سوس - ماسة - درعة	1 156	1 828	1 352	538	166	5 040
Kenitra القنيطرة	54	213	303	375	183	1 128
Sidi Kacem سيدي قاسم	82	202	174	112	26	596
Sidi Slimane سيدي سليمان	44	105	89	63	26	327
Gharb - Chrarda - Beni Hssen الغرب - شراردة - بني حسين	180	520	566	550	235	2 051
Benslimane ابن سليمان	37	88	79	87	25	316
Khouribga خريبكة	132	184	273	234	65	888
Settat سطات	129	231	190	139	38	727
Berrechid برشيد	104	206	121	71	20	522
Chaouia - Ourdigha الشاوية - وردية	402	709	663	531	148	2 453
Al Haouz الحوز	59	209	108	48	15	439
Chichaoua شيشاوة	86	125	44	11	2	268
El Kelaa Des Sraghna قلعة السراغنة	150	235	121	51	11	568
Essaouira الصويرة	111	128	78	51	11	379
Marrakech مراكش	31	271	497	662	270	1 731
Rehamna الرحامنة	84	141	73	25	8	331
Marrakech - Tensift - Al Haouz مراكش - تانسيفت - الحوز	521	1 109	921	848	317	3 716
Berkane بركان	35	121	101	122	56	435
Figuig فكيك	85	79	24	22	8	218
Jerada جرادة	31	52	38	48	6	175
Nador الناظور	133	237	191	101	26	688
Oujda Angad وجدة انكاد	14	123	259	375	252	1 023
Taourirt تاوريرت	36	108	83	46	13	286
Drriouch الدريوش	102	104	19	8	1	234
L'Oriental الشرق	436	824	715	722	362	3 059

57- هيئة التدريس حسب الإقليم والجهة والوسط والجنس والفئة العمرية

57- Personnel enseignant par province, région, milieu, sexe et tranche d'âge

TOTAL المجموع Urbain+Rural حضري+قروي

	أقل من 30 سنة - de 30 ans	30-39 سنة 30-39 ans	40-49 سنة 40-49 ans	50-55 سنة 50-55 ans	أكثر من 56 سنة 56 ans et +	المجموع Total
Casablanca Anfa الدار البيضاء انفا	10	48	149	319	152	678
Al fida - Mers Soultan الفداء مرس السلطان	9	40	148	215	108	520
Ain Sebaa - Hay Mohamadi عين السبع الحي المحمدي	22	85	161	267	84	619
Ain Chok عين الشق	29	75	113	132	66	415
Hay Hassani الحي الحسني	55	165	154	180	43	597
Ben Msik بن مسيك	25	97	138	170	47	477
Moulay R'Chid - Sidi Othman مولاي رشيد سيدي عثمان	50	158	169	153	62	592
Sidi Bernoussi سيدي البرنوصي	154	326	261	171	41	953
Mediouna مديونة	53	122	51	9	7	242
Mohammadia المحمدية	50	97	175	190	86	598
Nouaceur النواصر	80	125	62	24	8	299
Grand Casablanca الدار البيضاء الكبرى	537	1 338	1 581	1 830	704	5 990
Khemisset الخميسات	82	189	164	180	77	692
Rabat الرباط	10	81	216	461	294	1 062
Salé سلا	40	275	471	476	190	1 452
Skhirate Temara الصخيرات تمارة	21	115	227	282	96	741
Rabat - Salé - Zemmour - Zaer الرباط - سلا - زمور - زعير	153	660	1 078	1 399	657	3 947
El Jadida الجديدة	101	212	275	219	72	879
Safi اسفي	115	230	240	192	86	863
Sidi Bennour سيدي بنور	121	157	78	32	18	406
Yousseoufia اليوسيفية	94	100	53	22	5	274
Doukala - Abda دكالة - عبدة	431	699	646	465	181	2 422
Azilal ازيلال	177	208	90	35	7	517
Beni Mellal بني ملال	97	196	248	233	83	857
Fkih ben Salah الفقيه بن صالح	106	148	114	81	29	478
Tadla - Azilal تادلة - ازيلال	380	552	452	349	119	1 852
Meknes مكناس	28	228	367	500	286	1 409
El Hajeb الحاجب	19	103	89	93	35	339
Errachidia الراشيدية	124	271	206	110	40	751
Ifrane يفرن	24	70	79	67	31	271
Khenifra خنيفرة	116	189	137	96	28	566
Midelt ميدلت	98	138	78	46	15	375
Meknès - Tafilalet مكناس - تافيلالت	409	999	956	912	435	3 711
Boulmane Mayssour بولمان - ميسور	100	104	70	29	5	308
Fès فاس	20	237	492	693	357	1 799
Sefrou صفرو	24	106	141	140	62	473
Moulay Yacoub مولاي يعقوب	10	53	33	14	5	115
Fès - Boulmane فاس - بولمان	154	500	736	876	429	2 695
Al Houceima الحسيمة	139	182	105	62	20	508
Taounate تاونات	107	269	161	75	18	630
Taza تازة	67	268	232	155	58	780
Guercif كرسيف	50	84	48	27	8	217
Taza - Al Hoceima - Taounate تازة - الحسيمة - تاونات	363	803	546	319	104	2 135
Chefchaouen شفشاون	147	162	65	25	13	412
Fahs Anjra الفحص العنجرة	37	30	8	-	-	75
Larache العرائش	73	157	122	123	61	536
Tanger Assilah طنجة اصيلا	94	254	304	351	128	1 131
Tetouan تطوان	28	150	209	243	124	754
M'diq-Fnidaq المضيق الفنيديق	35	112	77	44	19	287
Ouezzane وزان	144	153	73	27	12	409
Tanger - Tetouan طنجة - تطوان	558	1 018	858	813	357	3 604
NATIONAL المجموع الوطني	6 366	12 528	11 553	10 209	4 239	44 895

58- هيئة التدريس حسب الإقليم والجهة والوسط والجنس والفئة العمرية

58- Personnel enseignant par province, région, milieu, sexe et tranche d'âge

Femmes الإناث Urbain+Rural حضري+قروي

	أقل من 30 سنة - de 30 ans	30-39 سنة 30-39 ans	40-49 سنة 40-49 ans	50-55 سنة 50-55 ans	أكثر من 56 سنة 56 ans et +	المجموع Total
Aousserd أوسرد	-	-	-	-	-	-
Oued Ed-dahab وادي الذهب	8	12	4	1	1	26
Oued Ed-dhab - Lagouira وادي الذهب - الكويرة	8	12	4	1	1	26
Boujdour بوجدور	8	13	2	-	-	23
Laayoune العيون	11	64	39	4	1	119
Tarfaya طرفاية	1	-	-	-	-	1
Laayoune-Boujdour-Sakia Al Hamra العيون - بوجدور - الساقية الحمراء	20	77	41	4	1	143
Assa Zag اسا الزاك	1	4	1	-	-	6
Es-smara السمارة	4	13	6	-	-	23
Guelmim كلميم	16	40	34	2	3	95
Tantan طانطان	4	23	10	3	-	40
Tata طاطا	6	7	4	-	-	17
Guelmim - Es-smara كلميم - السمارة	31	87	55	5	3	181
Agadir Ida Outanane اكادير ادا وتنان	26	87	115	54	14	296
Chtouka Ait Baha اشتوكة ايت باهه	36	38	19	1	-	94
Inzegane Ait Melloul انزكان ايت ملول	44	119	93	18	3	277
Ouarzazate ورزازات	26	20	19	1	-	66
Taroudant تارودانت	58	60	33	12	2	165
Tiznit تزنيت	27	33	23	1	5	89
Zagoura زاكورة	10	12	3	-	-	25
Sidi Ifni سيدي إفني	17	13	6	1	-	37
Tinghir تنغير	30	24	6	-	-	60
Sous-Massa-Draa سوس - ماسة - درعة	274	406	317	88	24	1 109
Kenitra القنيطرة	40	92	120	129	58	439
Sidi Kacem سيدي قاسم	43	65	41	16	7	172
Sidi Slimane سيدي سليمان	22	37	32	13	5	109
Gharb - Chrarda - Beni Hssen الغرب - شراردة - بني حسين	105	194	193	158	70	720
Benslimane ابن سليمان	26	37	24	18	4	109
Khouribga خريبكة	71	68	77	38	9	263
Settat سطات	86	69	52	30	4	241
Berrechid برشيد	63	71	42	17	4	197
Chaouia - Ourdigha الشاوية - وردية	246	245	195	103	21	810
Al Haouz الحوز	24	44	16	4	2	90
Chichaoua شيشاوة	41	37	11	1	-	90
El Kelaa Des Sraghna قلعة السراغنة	56	65	24	8	3	156
Essaouira الصويرة	51	38	26	15	2	132
Marrakech مراكش	19	120	199	209	74	621
Rehamna الرحامنة	38	42	27	4	4	115
Marrakech - Tensift - Al Haouz مراكش - تانسيفت - الحوز	229	346	303	241	85	1 204
Berkane بركان	15	48	23	16	8	110
Figuig فكيك	12	20	8	6	1	47
Jerada جرادة	10	14	3	3	-	30
Nador الناظور	65	77	58	21	5	226
Oujda Angad وجدة انكاد	7	60	119	112	47	345
Taourirt تاوريرت	15	40	21	8	2	86
Driouch الدريوش	27	25	6	1	-	59
L'Oriental الشرق	151	284	238	167	63	903

58- هيئة التدريس حسب الإقليم والجهة والوسط والجنس والفئة العمرية

58- Personnel enseignant par province, région, milieu, sexe et tranche d'âge

حضري+قروي Urbain+Rural الإناث Femmes

	أقل من 30 سنة - de 30 ans	30-39 سنة 30-39 ans	40-49 سنة 40-49 ans	50-55 سنة 50-55 ans	أكثر من 56 سنة 56 ans et +	المجموع Total
Casablanca Anfa	5	25	94	179	64	367
Al fida - Mers Soutan	7	21	83	96	47	254
Ain Sebaa - Hay Mohamadi	16	49	78	91	26	260
Ain Chok	22	42	64	65	18	211
Hay Hassani	37	75	74	71	8	265
Ben Msik	12	47	63	52	6	180
Moulay R'Chid - Sidi Othman	29	73	64	42	14	222
Sidi Bernoussi	102	163	110	30	8	413
Mediouna	37	47	17	1	-	102
Mohammadia	30	54	77	73	24	258
Nouaceur	51	59	22	11	1	144
Grand Casablanca	348	655	746	711	216	2 676
Khemisset	46	72	50	40	16	224
Rabat	9	56	151	281	163	660
Salé	30	165	235	187	65	682
Skhirate Temara	15	73	136	108	29	361
Rabat - Salé - Zemmour - Zaer	100	366	572	616	273	1 927
El Jadida	72	88	108	70	16	354
Safi	69	75	61	43	18	266
Sidi Bennour	70	54	13	7	1	145
Yousseoufia	57	37	13	8	-	115
Doukala - Abda	268	254	195	128	35	880
Azilal	74	58	24	3	-	159
Beni Mellal	38	59	59	37	17	210
Fkih ben Salah	30	39	11	15	4	99
Tadla - Azilal	142	156	94	55	21	468
Meknes	24	112	195	198	95	624
El Hajeb	13	48	27	11	4	103
Errachidia	64	67	35	6	3	175
Ifrane	18	22	29	10	7	86
Khenifra	63	54	31	9	5	162
Midelt	46	39	15	4	2	106
Meknès - Tafilalet	228	342	332	238	116	1 256
Boulmane Mayssour	58	47	17	4	-	126
Fès	14	145	251	307	119	836
Sefrou	20	45	47	18	12	142
Moulay Yacoub	8	35	20	3	3	69
Fès - Boulmane	100	272	335	332	134	1 173
Al Houceima	41	50	25	15	2	133
Taounate	52	89	42	10	5	198
Taza	32	93	56	30	12	223
Guercif	30	27	11	4	-	72
Taza - Al Hoceima -Taounate	155	259	134	59	19	626
Chefchaouen	75	66	21	3	5	170
Fahs Anjra	24	8	1	-	-	33
Larache	45	46	32	28	15	166
Tanger Assilah	69	123	108	106	32	438
Tetouan	16	67	108	82	36	309
M'diq-Fnidaq	23	50	28	13	3	117
Ouezzane	72	51	21	6	3	153
Tanger - Tetouan	324	411	319	238	94	1 386
NATIONAL	2 729	4 366	4 073	3 144	1 176	15 488

59- هيئة التدريس حسب الإقليم والجهة والوسط والجنس والفئة العمرية

59- Personnel enseignant par province, région, milieu, sexe et tranche d'âge

TOTAL المجموع Rural قروي

	أقل من 30 سنة - de 30 ans	30-39 سنة 30-39 ans	40-49 سنة 40-49 ans	50-55 سنة 50-55 ans	أكثر من 56 سنة 56 ans et +	المجموع Total
Aousserd اوسرد	4	5	2	-	-	11
Oued Ed-dahab وادي الذهب	-	-	-	-	-	-
Oued Ed-dhab - Lagouira وادي الذهب - الكويرة	4	5	2	-	-	11
Boujdour بوجدور	-	-	-	-	-	-
Laayoune العيون	-	-	-	-	-	-
Tarfaya طرفاية	-	2	-	-	-	2
Laayoune-Boujdour-Sakia Al Hamra العيون - بوجدور - الساقية الحمراء	-	2	-	-	-	2
Assa Zag اسا الزاك	12	7	1	-	-	20
Es-smara السمارة	-	-	-	-	-	-
Guelmim كلميم	43	60	23	1	7	134
Tantan طان طان	-	-	-	-	-	-
Tata طاطا	54	42	5	-	-	101
Guelmim - Es-smara كلميم - السمارة	109	109	29	1	7	255
Agadir Ida Outanane اكادير ادا وتنان	31	70	48	9	1	159
Chtouka Ait Baha اشتوكة ايت باهه	73	120	60	7	1	261
Inzegane Ait Melloul انزكان ايت ملول	12	31	21	3	-	67
Ouarzazate ورزازات	50	54	30	2	-	136
Taroudant تارودانت	86	99	26	-	2	213
Tiznit تزنيت	48	78	31	3	1	161
Zagoura زاكورة	173	109	27	1	-	310
Sidi Ifni سيدي إفني	47	47	11	-	-	105
Tinghir تنغير	90	84	23	2	2	201
Sous-Massa-Draa سوس - ماسة - درعة	610	692	277	27	7	1 613
Kenitra القنيطرة	19	73	31	16	4	143
Sidi Kacem سيدي قاسم	34	65	24	5	-	128
Sidi Slimane سيدي سليمان	23	29	8	1	-	61
Gharb - Chrarda - Beni Hssen الغرب - شراردة - بني حسين	76	167	63	22	4	332
Benslimane ابن سليمان	18	23	8	1	-	50
Khouribga خريبكة	15	23	27	13	1	79
Settat سطات	56	66	16	6	1	145
Berrechid برشيد	10	3	2	-	-	15
Chaouia - Ourdigha الشاوية - وردية	99	115	53	20	2	289
Al Haouz الحوز	42	114	35	12	5	208
Chichaoua شيشاوة	42	66	19	3	-	130
El Kelaa Des Sraghna قلعة السراغنة	82	94	21	1	-	198
Essaouira الصويرة	45	35	2	-	-	82
Marrakech مراكش	13	70	52	32	8	175
Rehamna الرحامنة	34	44	15	2	1	96
Marrakech - Tensift - Al Haouz مراكش - تانسيفت - الحوز	258	423	144	50	14	889
Berkane بركان	2	10	2	3	3	20
Figuig فكيك	50	37	5	-	-	92
Jerada جرادة	-	-	-	-	-	-
Nador الناظور	10	20	5	1	-	36
Oujda Angad وجدة انكاد	-	-	-	-	-	-
Taourirt تاويرت	-	-	-	-	-	-
Driouch الدريوش	57	54	6	3	-	120
L'Oriental الشرق	119	121	18	7	3	268

59- هيئة التدريس حسب الإقليم والجهة والوسط والجنس والفئة العمرية

59- Personnel enseignant par province, région, milieu, sexe et tranche d'âge

	TOTAL	المجموع				Rural	قروي
		أقل من 30 سنة - de 30 ans	30-39 سنة 30-39 ans	40-49 سنة 40-49 ans	50-55 سنة 50-55 ans	كثير من 56 سنة 56 ans et +	المجموع Total
Casablanca Anfa		-	-	-	-	-	-
Al fida - Mers Soutan		-	-	-	-	-	-
Ain Sebaa - Hay Mohamadi		-	-	-	-	-	-
Ain Chok		-	-	-	-	-	-
Hay Hassani		-	-	-	-	-	-
Ben Msik		-	-	-	-	-	-
Moulay R'Chid - Sidi Othman		-	-	-	-	-	-
Sidi Bernoussi		-	-	-	-	-	-
Mediouna		14	17	11	2	-	44
Mohammadia		23	25	29	18	8	103
Nouaceur		6	10	3	-	1	20
Grand Casablanca		43	52	43	20	9	167
Khemisset		59	101	32	7	1	200
Rabat		-	-	-	-	-	-
Salé		2	8	5	5	-	20
Skhirate Temara		5	30	38	30	10	113
Rabat - Salé - Zemmour - Zaer		66	139	75	42	11	333
El Jadida		77	114	56	14	1	262
Safi		33	37	6	3	-	79
Sidi Bennour		50	73	15	-	2	140
Yousseoufia		8	12	2	1	-	23
Doukala - Abda		168	236	79	18	3	504
Azilal		114	113	45	24	4	300
Beni Mellal		55	92	56	27	3	233
Fkih ben Salah		46	53	28	9	2	138
Tadla - Azilal		215	258	129	60	9	671
Meknes		6	29	16	7	13	71
El Hajeb		2	16	8	5	2	33
Errachidia		35	66	23	1	-	125
Ifrane		12	18	7	4	-	41
Khenifra		59	78	24	7	2	170
Midelt		70	80	23	4	1	178
Meknès - Tafilalet		184	287	101	28	18	618
Boulmane Mayssour		31	44	28	8	-	111
Fès		-	1	1	-	-	2
Sefrou		1	12	27	20	6	66
Moulay Yacoub		10	52	33	14	5	114
Fès - Boulmane		42	109	89	42	11	293
Al Houceima		50	62	10	-	-	122
Taounate		62	132	49	5	2	250
Taza		30	66	33	5	3	137
Guercif		1	1	1	-	-	3
Taza - Al Hoceima - Taounate		143	261	93	10	5	512
Chefchaouen		127	113	22	3	1	266
Fahs Anjra		37	30	8	-	-	75
Larache		8	15	8	4	2	37
Tanger Assilah		-	1	-	-	-	1
Tetouan		5	17	8	1	-	31
M'diq-Fnidaq		-	-	-	-	-	-
Ouezzane		114	106	26	2	1	249
Tanger - Tetouan		291	282	72	10	4	659
NATIONAL		2 427	3 258	1 267	357	107	7 416

60- هيئة التدريس حسب الإقليم والجهة والوسط والجنس والفئة العمرية

60- Personnel enseignant par province, région, milieu, sexe et tranche d'âge

Femmes الإناث Rural قروي

	أقل من 30 سنة - de 30 ans	30-39 سنة 30-39 ans	40-49 سنة 40-49 ans	50-55 سنة 50-55 ans	أكثر من 56 سنة 56 ans et +	المجموع Total
Aousserd اوسرد	-	-	-	-	-	-
Oued Ed-dahab وادي الذهب	-	-	-	-	-	-
Oued Ed-dhab - Lagouira وادي الذهب - الكويرة	-	-	-	-	-	-
Boujdour بوجدور	-	-	-	-	-	-
Laayoune العيون	-	-	-	-	-	-
Tarfaya طرفاية	-	-	-	-	-	-
Laayoune-Boujdour-Sakia Al Hamra العيون - بوجدور - الساقية الحمراء	-	-	-	-	-	-
Assa Zag اسا الزاك	-	1	-	-	-	1
Es-smara السمارة	-	-	-	-	-	-
Guelmim كلميم	2	6	3	-	1	12
Tantan طان طان	-	-	-	-	-	-
Tata طاطا	2	-	1	-	-	3
Guelmim - Es-smara كلميم - السمارة	4	7	4	-	1	16
Agadir Ida Outanane اكادير ادا وتنان	11	20	13	-	-	44
Chtouka Ait Baha اشتوكة ايت باهه	24	27	14	1	-	66
Inzegane Ait Melloul انزكان ايت ملول	5	8	4	-	-	17
Ouarzazate ورزازات	11	6	4	-	-	21
Taroudant تارودانت	15	12	1	-	-	28
Tiznit تزنيت	19	19	5	-	1	44
Zagoura زاكورة	7	2	1	-	-	10
Sidi Ifni سيدي إفني	6	6	1	-	-	13
Tinghir تنغير	20	6	4	-	-	30
Sous-Massa-Draa سوس - ماسة - درعة	118	106	47	1	1	273
Kenitra القنيطرة	13	23	13	3	-	52
Sidi Kacem سيدي قاسم	14	18	4	2	-	38
Sidi Slimane سيدي سليمان	13	13	4	-	-	30
Gharb - Chrarda - Beni Hssen الغرب - شراردة - بني حسين	40	54	21	5	-	120
Benslimane ابن سليمان	9	11	3	-	-	23
Khouribga خريبكة	9	9	5	1	-	24
Settat سطات	39	20	1	-	-	60
Berrechid برشيد	6	1	-	-	-	7
Chaouia - Ourdigha الشاوية - وردية	63	41	9	1	-	114
Al Haouz الحوز	17	27	5	1	1	51
Chichaoua شيشاوة	20	15	5	-	-	40
El Kelaa Des Sraghna قلعة السراغنة	31	26	3	-	-	60
Essaouira الصويرة	16	9	1	-	-	26
Marrakech مراكش	7	26	20	5	-	58
Rehamna الرحامنة	10	14	3	1	-	28
Marrakech - Tensift - Al Haouz مراكش - تانسيفت - الحوز	101	117	37	7	1	263
Berkane بركان	2	3	-	-	1	6
Figuig فكيك	4	9	-	-	-	13
Jerada جرادة	-	-	-	-	-	-
Nador الناظور	3	4	2	-	-	9
Oujda Angad وجدة انكاد	-	-	-	-	-	-
Taourirt تاويرت	-	-	-	-	-	-
Driouch الدريوش	18	12	4	-	-	34
L'Oriental الشرق	27	28	6	-	1	62

60- هيئة التدريس حسب الإقليم والجهة والوسط والجنس والفئة العمرية

60- Personnel enseignant par province, région, milieu, sexe et tranche d'âge

قروي Rural الإناث Femmes

	أقل من 30 سنة - de 30 ans	30-39 سنة 30-39 ans	40-49 سنة 40-49 ans	50-55 سنة 50-55 ans	أكثر من 56 سنة 56 ans et +	المجموع Total
Casablanca Anfa الدار البيضاء انفا	-	-	-	-	-	-
Al fida - Mers Soutan الفداء مرس السلطان	-	-	-	-	-	-
Ain Sebaa - Hay Mohamadi عين السبع الحي المحمدي	-	-	-	-	-	-
Ain Chok عين الشق	-	-	-	-	-	-
Hay Hassani الحي الحسنى	-	-	-	-	-	-
Ben Msik بن مسيك	-	-	-	-	-	-
Moulay R'Chid - Sidi Othman مولاي رشيد سيدي عثمان	-	-	-	-	-	-
Sidi Bernoussi سيدي البرنوصي	-	-	-	-	-	-
Mediouna مديونة	10	7	3	-	-	20
Mohammadia المحمدية	13	11	7	2	2	35
Nouaceur النواصر	3	5	2	-	-	10
Grand Casablanca الدار البيضاء الكبرى	26	23	12	2	2	65
Khemisset الخميسات	33	40	9	1	-	83
Rabat الرباط	-	-	-	-	-	-
Salé سلا	1	6	1	1	-	9
Skhirate Temara الصخيرات تمارة	3	17	23	7	4	54
Rabat - Salé - Zemmour - Zaer الرباط - سلا - زمور - زعير	37	63	33	9	4	146
El Jadida الجديدة	57	45	20	2	-	124
Safi اسفي	20	11	1	-	-	32
Sidi Bennour سيدي بنور	29	24	3	-	-	56
Yousseoufia اليوسيفية	4	9	1	-	-	14
Doukala - Abda دكالة - عبدة	110	89	25	2	-	226
Azilal ازيلال	49	35	12	2	-	98
Beni Mellal بني ملال	26	32	12	1	-	71
Fkih ben Salah الفقيه بن صالح	16	19	2	1	-	38
Tadla - Azilal تادلة - ازيلال	91	86	26	4	-	207
Meknes مكناس	5	19	6	1	11	42
El Hajeb الحاجب	1	5	2	2	-	10
Errachidia الراشيدية	19	20	6	-	-	45
Ifrane يفرن	9	4	2	1	-	16
Khenifra خنيفرة	30	29	9	1	1	70
Midelt ميدلت	33	22	3	-	-	58
Meknès - Tafilalet مكناس - تافيلالت	97	99	28	5	12	241
Boulmane Mayssour بولمان - ميسور	20	22	4	-	-	46
Fès فاس	-	1	1	-	-	2
Sefrou صفرو	-	5	9	1	3	18
Moulay Yacoub مولاي يعقوب	8	34	20	3	3	68
Fès - Boulmane فاس - بولمان	28	62	34	4	6	134
Al Houceima الحسيمة	13	23	1	-	-	37
Taounate تاونات	36	46	15	1	-	98
Taza تازة	12	22	10	-	2	46
Guercif كرسيف	-	-	1	-	-	1
Taza - Al Hoceima - Taounate تازة - الحسيمة - تاونات	61	91	27	1	2	182
Chefchaouen شفشاون	64	53	9	-	-	126
Fahs Anjra الفحص العنجرة	24	8	1	-	-	33
Larache العرائش	7	3	2	-	-	12
Tanger Assilah طنجة اصيلا	-	-	-	-	-	-
Tetouan تطوان	4	8	4	-	-	16
M'diq-Fnidaq المضيق الفنيديق	-	-	-	-	-	-
Ouezzane وزان	60	33	7	-	-	100
Tanger - Tetouan طنجة - تطوان	159	105	23	-	-	287
NATIONAL المجموع الوطني	962	971	332	41	30	2 336

61- هيئة الإدارة والخدمات حسب الإقليم والجهة والوسط والجنس

61- Personnel administratif et de service par province, région, milieu, sexe

	Personnel administratif				Personnel de service				هيئة الخدمات							
	Total		مجموع		Dont rural		القروي منه		Total		مجموع		Dont rural		القروي منه	
	مجموع		إناث		مجموع		إناث		مجموع		إناث		مجموع		إناث	
	Total	Femmes	Total	Femmes	Total	Femmes	Total	Femmes	Total	Femmes	Total	Femmes	Total	Femmes	Total	Femmes
Aousserd	اوسرد	3	-	3	-	-	-	-	-	-	-	-	-	-	-	-
Oued Ed-dahab	وادي الذهب	51	13	-	-	18	5	-	-	-	-	-	-	-	-	-
Oued Ed-dhab - Lagouira	وادي الذهب - الكويرة	54	13	3	-	18	5	-	-	-	-	-	-	-	-	-
Boujdour	بوجدور	29	3	-	-	6	-	-	-	-	-	-	-	-	-	-
Laayoune	العيون	147	33	-	-	14	3	-	-	-	-	-	-	-	-	-
Tarfaya	طرفاية	7	1	-	-	1	-	-	-	-	-	-	-	-	-	-
Laayoune-Boujdour-Sakia Al Hamra	العيون - بوجدور - الساقية الحمراء	183	37	-	-	21	3	-	-	-	-	-	-	-	-	-
Assa Zag	اسا الزاك	13	1	-	-	4	1	-	-	-	-	-	-	-	-	-
Es-smara	السمارة	27	3	-	-	12	4	-	-	-	-	-	-	-	-	-
Guelmim	كلميم	158	11	35	2	27	8	5	-	-	-	-	-	-	-	-
Tantan	طان طان	47	6	-	-	6	-	-	-	-	-	-	-	-	-	-
Tata	طاطا	66	3	13	-	16	-	3	-	-	-	-	-	-	-	-
Guelmim - Es-smara	كلميم - السمارة	311	24	48	2	65	13	8	-	-	-	-	-	-	-	-
Agadir Ida Outanane	اكادير ادا وتنان	198	55	18	3	47	10	3	-	-	-	-	-	-	-	-
Chtouka Ait Baha	اشتوكة ايت باهه	75	2	52	1	18	1	11	1	-	-	-	-	-	-	-
Inzegane Ait Melloul	انزكان ايت ملول	128	22	9	-	11	1	1	-	-	-	-	-	-	-	-
Ouarzazate	ورزازات	76	7	16	1	34	9	5	-	-	-	-	-	-	-	-
Taroudant	تارودانت	187	19	54	4	65	15	12	1	-	-	-	-	-	-	-
Tiznit	تزنيت	145	13	61	2	34	1	12	-	-	-	-	-	-	-	-
Zagoura	زاكورة	115	5	69	1	22	-	14	-	-	-	-	-	-	-	-
Sidi Ifni	سيدي إفني	76	6	35	3	28	1	12	-	-	-	-	-	-	-	-
Tinghir	تنغير	97	1	47	-	38	6	22	2	-	-	-	-	-	-	-
Sous-Massa-Draa	سوس - ماسة - درعة	1 097	130	361	15	297	44	92	4	-	-	-	-	-	-	-
Kenitra	القنيطرة	284	115	41	12	45	11	1	-	-	-	-	-	-	-	-
Sidi Kacem	سيدي قاسم	137	35	26	4	42	5	6	-	-	-	-	-	-	-	-
Sidi Slimane	سيدي سليمان	63	13	15	1	15	4	1	-	-	-	-	-	-	-	-
Gharb - Chrarda - Beni Hssen	الغرب - شراردة - بني حسين	484	163	82	17	102	20	8	-	-	-	-	-	-	-	-
Benslimane	ابن سليمان	65	11	9	-	21	5	6	2	-	-	-	-	-	-	-
Khouribga	خريبكة	209	48	24	2	42	13	5	2	-	-	-	-	-	-	-
Settat	سطات	199	37	36	4	64	22	8	3	-	-	-	-	-	-	-
Berrechid	برشيد	107	19	3	1	14	1	1	1	-	-	-	-	-	-	-
Chaouia - Ourdigha	الشاوية - ورديفة	580	115	72	7	141	41	20	8	-	-	-	-	-	-	-
Al Haouz	الحوز	80	9	19	3	23	6	1	1	-	-	-	-	-	-	-
Chichaoua	شيشاوة	52	4	19	-	12	1	4	-	-	-	-	-	-	-	-
El Kelaa Des Sraghna	قلعة السراغنة	81	6	14	1	25	7	3	-	-	-	-	-	-	-	-
Essaouira	الصويرة	77	10	7	1	29	11	-	-	-	-	-	-	-	-	-
Marrakech	مراكش	392	139	31	3	75	33	-	-	-	-	-	-	-	-	-
Rehamna	الرحامنة	61	12	15	2	20	4	7	3	-	-	-	-	-	-	-
Marrakech - Tensift - Al Haouz	مراكش - تانسيفت - الحوز	743	180	105	10	184	62	15	4	-	-	-	-	-	-	-
Berkane	بركان	128	26	5	-	26	7	-	-	-	-	-	-	-	-	-
Figui	فكيك	62	13	26	5	18	5	13	5	-	-	-	-	-	-	-
Jerada	جرادة	39	7	-	-	5	1	-	-	-	-	-	-	-	-	-
Nador	الناضور	176	42	11	1	53	18	5	1	-	-	-	-	-	-	-
Oujda Angad	وجدة انكاد	302	96	-	-	69	22	-	-	-	-	-	-	-	-	-
Taourirt	تاويرت	74	6	-	-	10	-	-	-	-	-	-	-	-	-	-
Driouch	الدريوش	35	2	20	1	11	1	7	-	-	-	-	-	-	-	-
L'Oriental	الشرق	816	192	62	7	192	54	25	6	-	-	-	-	-	-	-

61- هيئة الإدارة والخدمات حسب الإقليم والجهة والوسط والجنس

61- Personnel administratif et de service par province, région, milieu, sexe

		Personnel administratif				Personnel de service			
		Total		Dont rural		Total		Dont rural	
		مجموع		القروي منه		مجموع		القروي منه	
		مجموع	إناث	مجموع	إناث	مجموع	إناث	مجموع	إناث
Total	Femmes	Total	Femmes	Total	Femmes	Total	Femmes		
Casablanca Anfa	الدار البيضاء انفا	140	58	-	-	31	13	-	-
Al fida - Mers Soutan	الفداء مرس السلطان	131	56	-	-	26	4	-	-
Ain Sebaa - Hay Mohamadi	عين السبع الحي المحمدي	140	55	-	-	19	4	-	-
Ain Chok	عين الشق	83	27	-	-	5	2	-	-
Hay Hassani	الحي الحسني	101	41	-	-	9	-	-	-
Ben Msik	بن مسيك	87	33	-	-	13	3	-	-
Moulay R'Chid - Sidi Othman	مولاي رشيد سيدي عثمان	100	25	-	-	13	2	-	-
Sidi Bernoussi	سيدي البرنوصي	174	56	-	-	14	4	-	-
Mediouna	مديونة	37	6	8	1	1	-	-	-
Mohammadia	المحمدية	135	49	28	4	23	8	7	2
Nouaceur	النواصر	45	8	3	-	2	-	-	-
Grand Casablanca	الدار البيضاء الكبرى	1 173	414	39	5	156	40	7	2
Khemisset	الخميسات	176	49	40	3	37	6	7	1
Rabat	الرباط	447	269	-	-	87	30	-	-
Salé	سلا	375	159	6	1	52	20	1	1
Skhirate Temara	الصخيرات تمارة	201	83	26	8	25	10	2	-
Rabat - Salé - Zemmour - Zaer	الرباط - سلا - زمور - زعير	1 199	560	72	12	201	66	10	2
El Jadida	الجديدة	161	48	31	7	53	18	5	1
Safi	اسفي	156	47	10	1	37	17	-	-
Sidi Bennour	سيدي بنور	51	10	18	2	16	5	4	1
Youssoufia	اليوسيفية	46	12	5	1	6	1	-	-
Doukala - Abda	دكالة - عبدة	414	117	64	11	112	41	9	2
Azilal	ازيلال	120	11	76	8	61	7	42	3
Beni Mellal	بني ملال	224	47	46	3	57	18	11	5
Fkih ben Salah	الفقيه بن صالح	97	12	26	1	30	5	6	1
Tadla - Azilal	تادلة - ازيلال	441	70	148	12	148	30	59	9
Meknes	مكناس	343	116	17	3	83	22	5	-
El Hajeb	الحاجب	55	11	5	-	17	2	2	-
Errachidia	الراشيدية	237	31	25	2	67	6	10	-
Ifrane	يفرن	46	12	5	-	23	2	4	-
Khenifra	خينفرا	114	18	33	1	50	13	14	3
Midelt	ميدلت	83	12	40	3	28	5	17	1
Meknès - Tafilalet	مكناس - تافيلالت	878	200	125	9	268	50	52	4
Boulmane Mayssour	بولمان - ميسور	56	5	12	2	26	3	2	1
Fès	فاس	402	143	-	-	82	26	-	-
Sefrou	صفرو	118	22	20	3	44	7	7	1
Moulay Yacoub	مولاي يعقوب	25	2	25	2	-	-	-	-
Fès - Boulmane	فاس - بولمان	601	172	57	7	152	36	9	2
Al Houceima	الحسيمة	86	7	16	-	20	7	3	-
Taounate	تاونات	99	14	34	3	30	4	8	-
Taza	تازة	140	21	20	-	45	9	6	1
Guercif	كرسيف	39	9	-	-	6	1	-	-
Taza - Al Hoceima - Taounate	تازة - الحسيمة - تاونات	364	51	70	3	101	21	17	1
Chefchaouen	شفشاون	80	12	37	4	27	12	15	8
Fahs Anjra	الفحص العنجرة	3	-	3	-	-	-	-	-
Larache	العرانش	110	22	4	-	20	7	-	-
Tanger Assilah	طنجة اصيلا	223	74	-	-	48	22	-	-
Tetouan	تطوان	137	40	4	1	40	17	1	-
M'diq-Fnidaq	المضيق الفنيق	43	10	-	-	5	2	-	-
Ouezzane	وزان	94	23	33	3	31	13	18	7
Tanger - Tetouan	طنجة - تطوان	690	181	81	8	171	73	34	15
NATIONAL	المجموع الوطني	10 028	2 619	1 389	125	2 329	599	365	59

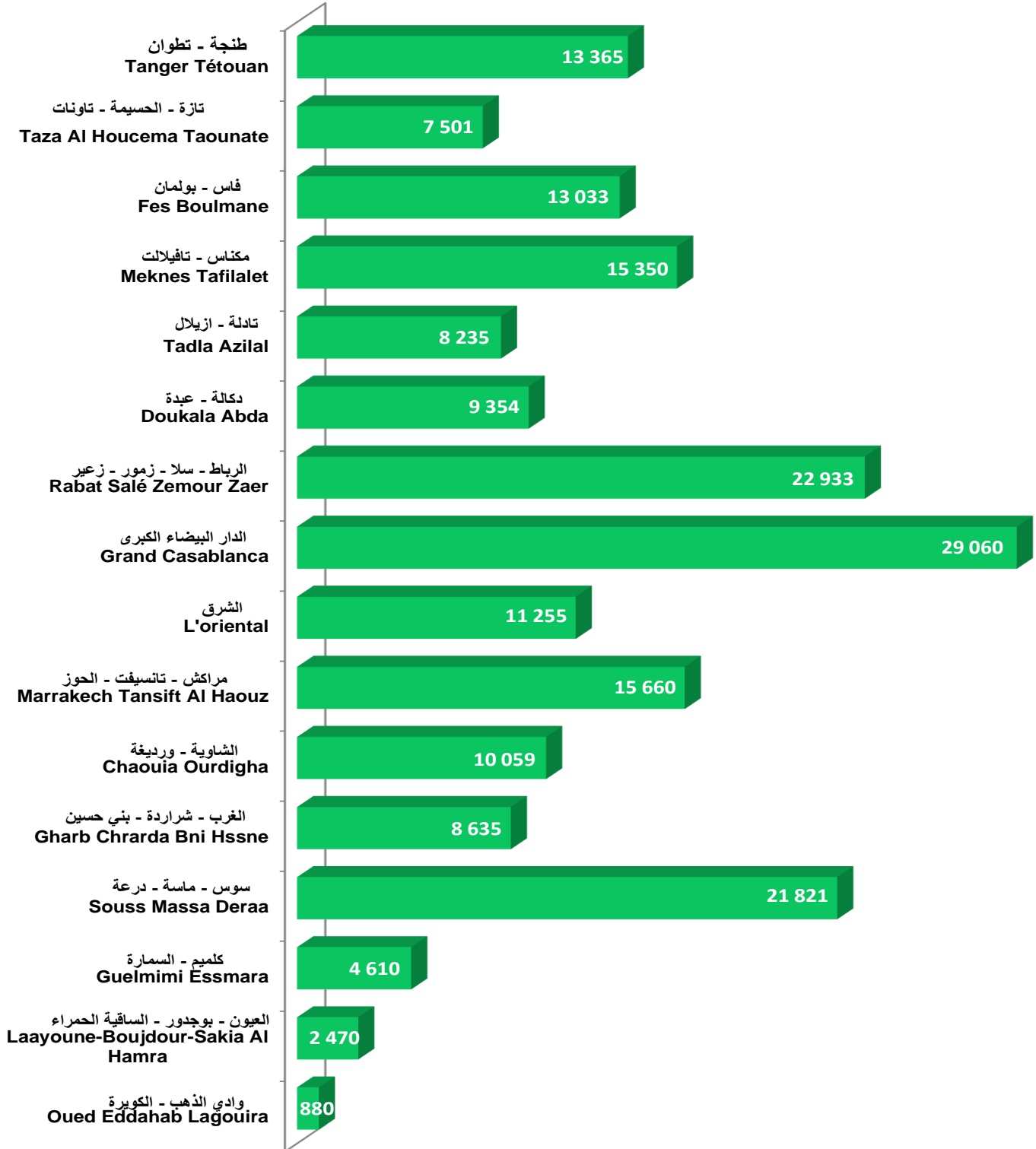
62- نتائج البكالوريا حسب الإقليم والجهة والجنس - يونيو 2013
62- Résultat du baccalauréat par province, région et sexe - Juin 2013

	المترشحون		الحاضرون		الناجحون		نسبة النجاح	
	Candidats		Présents		Admis		% des admis	
	مجموع Total	إناث Filles	مجموع Total	إناث Filles	مجموع Total	إناث Filles	مجموع Total	إناث Filles
Aousserd اوسرد	4	4	4	4	4	4	100,00	100,00
Oued Ed-dahab وادي الذهب	1 758	788	1 374	628	876	438	63,76	69,75
Oued Ed-dhab - Lagouira وادي الذهب - الكويرة	1 762	792	1 378	632	880	442	63,86	69,94
Boujdour بوجدور	1 013	495	757	385	417	221	55,09	57,40
Laayoune العيون	6 475	3 187	4 874	2 512	1 995	1 070	40,93	42,60
Tarfaya طرفاية	137	59	105	46	58	27	55,24	58,70
Laayoune-Boujdour-Sakia Al Hamra العيون - بوجدور - الساقية الحمراء	7 625	3 741	5 736	2 943	2 470	1 318	43,06	44,78
Assa Zag اسا الزاك	1 125	470	942	395	476	216	50,53	54,68
Es-smara السمارة	1 421	637	1 179	535	759	376	64,38	70,28
Guelmim كلميم	5 477	2 390	4 181	1 947	1 836	912	43,91	46,84
Tantan طان طان	2 412	1 224	1 907	996	632	335	33,14	33,63
Tata طاطا	2 289	994	1 986	874	907	382	45,67	43,71
Guelmim - Es-smara كلميم - السمارة	12 724	5 715	10 195	4 747	4 610	2 221	45,22	46,79
Agadir Ida Outanane اكادير ادا وتنان	9 122	4 162	7 239	3 509	4 667	2 377	64,47	67,74
Chtouka Ait Baha اشثوكة ايت باهه	3 232	1 148	2 491	966	1 520	629	61,02	65,11
Inzegane Ait Melloul انزكان ايت ملول	9 268	4 280	7 233	3 576	3 854	1 985	53,28	55,51
Ouarzazate ورزازات	4 385	1 699	3 343	1 338	1 829	782	54,71	58,45
Taroudant تارودانت	7 329	2 845	5 993	2 473	3 816	1 642	63,67	66,40
Tiznit تزنيث	3 148	1 187	2 529	984	1 623	676	64,18	68,70
Zagoura زاكورة	4 662	1 530	4 074	1 386	2 178	736	53,46	53,10
Sidi Ifni سيدي إفني	1 265	442	1 050	368	720	265	68,57	72,01
Tinghir تنغير	3 784	1 271	3 139	1 080	1 614	563	51,42	52,13
Sous-Massa-Draa سوس - ماسة - درعة	46 195	18 564	37 091	15 680	21 821	9 655	58,83	61,58
Kenitra القنيطرة	13 766	6 053	10 491	4 955	4 735	2 345	45,13	47,33
Sidi Kacem سيدي قاسم	5 857	2 320	4 692	1 988	2 336	1 074	49,79	54,02
Sidi Slimane سيدي سليمان	4 238	1 668	3 221	1 387	1 564	782	48,56	56,38
Gharb - Chrarda - Beni Hssen الغرب - شراردة - بني حسين	23 861	10 041	18 404	8 330	8 635	4 201	46,92	50,43
Benslimane ابن سليمان	3 145	1 373	2 511	1 158	1 230	601	48,98	51,90
Khouribga خريبكة	9 810	4 223	7 556	3 501	3 669	1 835	48,56	52,41
Settat سطات	7 444	3 079	5 659	2 516	2 916	1 414	51,53	56,20
Berrechid برشيد	5 504	2 382	4 399	2 001	2 244	1 130	51,01	56,47
Chaouia - Ourdigha الشاوية - ورديفة	25 903	11 057	20 125	9 176	10 059	4 980	49,98	54,27
Al Haouz الحوز	2 560	946	2 137	836	1 299	504	60,79	60,29
Chichaoua شيشاوة	1 736	663	1 406	556	838	328	59,60	58,99
El Kelaa Des Sraghna قلعة السراغنة	5 128	2 012	4 109	1 643	2 032	842	49,45	51,25
Essaouira الصويرة	2 508	1 141	2 080	988	1 349	684	64,86	69,23
Marrakech مراكش	19 693	8 750	15 895	7 441	9 229	4 596	58,06	61,77
Rehamna الرحامنة	2 600	1 077	1 879	862	913	443	48,59	51,39
Marrakech - Tensift - Al Haouz مراكش - تانسيفت - الحوز	34 225	14 589	27 506	12 326	15 660	7 397	56,93	60,01
Berkane بركان	3 706	1 649	2 878	1 360	1 486	744	51,63	54,71
Figuig فكيك	1 863	930	1 397	746	730	420	52,25	56,30
Jerada جرادة	1 934	850	1 335	644	529	298	39,63	46,27
Nador الناظور	6 567	2 610	4 756	2 047	2 748	1 294	57,78	63,21
Oujda Angad وجدة انكاد	11 246	5 263	8 382	4 195	4 148	2 224	49,49	53,02
Taourirt تاويرت	2 843	1 186	2 099	934	1 037	492	49,40	52,68
Driouch الدريوش	1 205	413	984	356	577	234	58,64	65,73
L'Oriental الشرق	29 364	12 901	21 831	10 282	11 255	5 706	51,56	55,50

62- نتائج البكالوريا حسب الإقليم والجهة والجنس - يونيو 2013
62- Résultat du baccalauréat par province, région et sexe - Juin 2013

		المرشحون		الحاضرون		الناجحون		نسبة النجاح	
		Candidats		Présents		Admis		% des admis	
		مجموع Total	إناث Filles	مجموع Total	إناث Filles	مجموع Total	إناث Filles	مجموع Total	إناث Filles
Casablanca Anfa	الدار البيضاء انفا	8 568	3 946	7 560	3 627	4 237	2 153	56,04	59,36
Al fida - Mers Soutan	الفداء مرس السلطان	6 532	2 856	5 281	2 514	2 283	1 230	43,23	48,93
Ain Sebaa - Hay Mohamadi	عين السبع الحي المحمدي	7 552	3 461	6 078	3 017	2 936	1 563	48,31	51,81
Ain Chok	عين الشق	6 965	3 287	5 789	2 953	3 243	1 825	56,02	61,80
Hay Hassani	الحي الحسني	8 001	3 813	6 709	3 409	3 467	1 862	51,68	54,62
Ben Msik	بن مسيك	6 591	2 937	5 196	2 526	1 884	1 017	36,26	40,26
Moulay R'Chid - Sidi Othman	مولاي رشيد سيدي عثمان	8 964	4 282	7 162	3 727	2 852	1 608	39,82	43,14
Sidi Bernoussi	سيدي البرنوصي	12 070	5 798	9 774	5 030	4 161	2 415	42,57	48,01
Mediouna	مديونة	2 270	1 090	1 954	993	683	363	34,95	36,56
Mohammadia	المحمدية	7 169	3 282	5 805	2 823	2 418	1 230	41,65	43,57
Nouaceur	النواصر	2 569	1 203	2 186	1 084	896	500	40,99	46,13
Grand Casablanca	الدار البيضاء الكبرى	77 251	35 955	63 494	31 703	29 060	15 766	45,77	49,73
Khemisset	الخميمات	8 202	3 472	6 205	2 838	3 193	1 600	51,46	56,38
Rabat	الرباط	14 037	6 340	11 355	5 380	7 490	3 804	65,96	70,71
Salé	سلا	21 112	9 634	15 596	7 690	8 168	4 265	52,37	55,46
Skhirate Temara	الصخيرات تمارة	8 721	4 174	6 780	3 489	4 082	2 209	60,21	63,31
Rabat - Salé - Zemmour - Zaer	الرباط - سلا - زمور - زعير	52 072	23 620	39 936	19 397	22 933	11 878	57,42	61,24
El Jadida	الجديدة	9 070	4 042	7 350	3 522	3 495	1 778	47,55	50,48
Safi	اسفي	12 793	5 862	9 139	4 482	3 279	1 766	35,88	39,40
Sidi Bennour	سيدي بنور	3 382	1 444	2 899	1 318	1 686	823	58,16	62,44
Yousseoufia	اليوسيفية	2 600	1 192	1 989	993	894	475	44,95	47,83
Doukala - Abda	دكالة - عبدة	27 845	12 540	21 377	10 315	9 354	4 842	43,76	46,94
Azilal	ازيلال	4 352	1 509	3 613	1 323	2 398	891	66,37	67,35
Beni Mellal	بني ملال	8 380	3 449	6 143	2 682	3 775	1 757	61,45	65,51
Fkih ben Salah	الفقيه بن صالح	4 466	1 736	3 512	1 439	2 062	924	58,71	64,21
Tadla - Azilal	تادلة - ازيلال	17 198	6 694	13 268	5 444	8 235	3 572	62,07	65,61
Meknes	مكناس	14 789	6 597	11 429	5 410	6 133	3 101	53,66	57,32
El Hajeb	الحاجب	2 947	1 286	2 342	1 079	1 101	544	47,01	50,42
Errachidia	الراشيدية	9 029	3 474	6 640	2 683	3 759	1 590	56,61	59,26
Ifrane	يفرن	2 445	1 087	2 005	941	1 041	552	51,92	58,66
Khenifra	خنيفرة	4 875	2 045	3 969	1 762	1 988	916	50,09	51,99
Midelt	ميدلت	3 154	1 258	2 481	1 001	1 328	576	53,53	57,54
Meknès - Tafilalet	مكناس - تافيلالت	37 239	15 747	28 866	12 876	15 350	7 279	53,18	56,53
Boulmane Mayssour	بولمان - ميسور	2 621	1 014	2 153	851	1 007	412	46,77	48,41
Fès	فاس	20 883	9 553	15 923	7 824	9 894	5 158	62,14	65,93
Sefrou	صفرو	4 608	1 798	3 588	1 461	1 856	877	51,73	60,03
Moulay Yacoub	مولاي يعقوب	506	174	432	155	276	102	63,89	65,81
Fès - Boulmane	فاس - بولمان	28 618	12 539	22 096	10 291	13 033	6 549	58,98	63,64
Al Houceima	الحسيمة	5 026	2 147	3 896	1 692	1 767	870	45,35	51,42
Taounate	تاونات	5 927	1 991	4 934	1 704	1 980	732	40,13	42,96
Taza	تازة	8 739	3 622	6 715	2 966	2 785	1 286	41,47	43,36
Guercif	كرسيف	2 675	1 021	2 221	869	969	396	43,63	45,57
Taza - Al Hoceima - Taounate	تازة - الحسيمة - تاونات	22 367	8 781	17 766	7 231	7 501	3 284	42,22	45,42
Chefchaouen	شفشاون	2 424	936	1 983	797	833	339	42,01	42,53
Fahs Anjra	الفحص العنجرة	102	62	98	61	35	24	35,71	39,34
Larache	العرانش	5 613	2 560	4 600	2 192	2 219	1 103	48,24	50,32
Tanger Assilah	طنجة اصيلا	12 220	6 140	9 727	5 104	4 909	2 701	50,47	52,92
Tetouan	تطوان	8 821	4 455	6 680	3 535	3 052	1 712	45,69	48,43
M'diq-Fnidaq	المضيق الفنيق	2 675	1 371	2 144	1 139	994	537	46,36	47,15
Ouezzane	وزان	3 663	1 313	2 985	1 108	1 323	530	44,32	47,83
Tanger - Tetouan	طنجة - تطوان	35 518	16 837	28 217	13 936	13 365	6 946	47,37	49,84
NATIONAL	المجموع الوطني	479 767	210 113	377 286	175 309	194 221	96 036	51,48	54,78

الحاصلون على البكالوريا حسب الجهة يونيو 2013
Admis au baccalauréat par région en juin 2013



VI - التعليم ما بعد الثانوي

- الأقسام التحضيرية للمدارس العليا
- دبلوم التقني العالي



VI- ENSEIGNEMENT POST-SECONDAIRE

- Classes Préparatoires aux Grandes Ecoles
- Brevet de Technicien Supérieur

Classes préparatoires aux grandes écoles (CPGE)

الأقسام التحضيرية للمدارس العليا

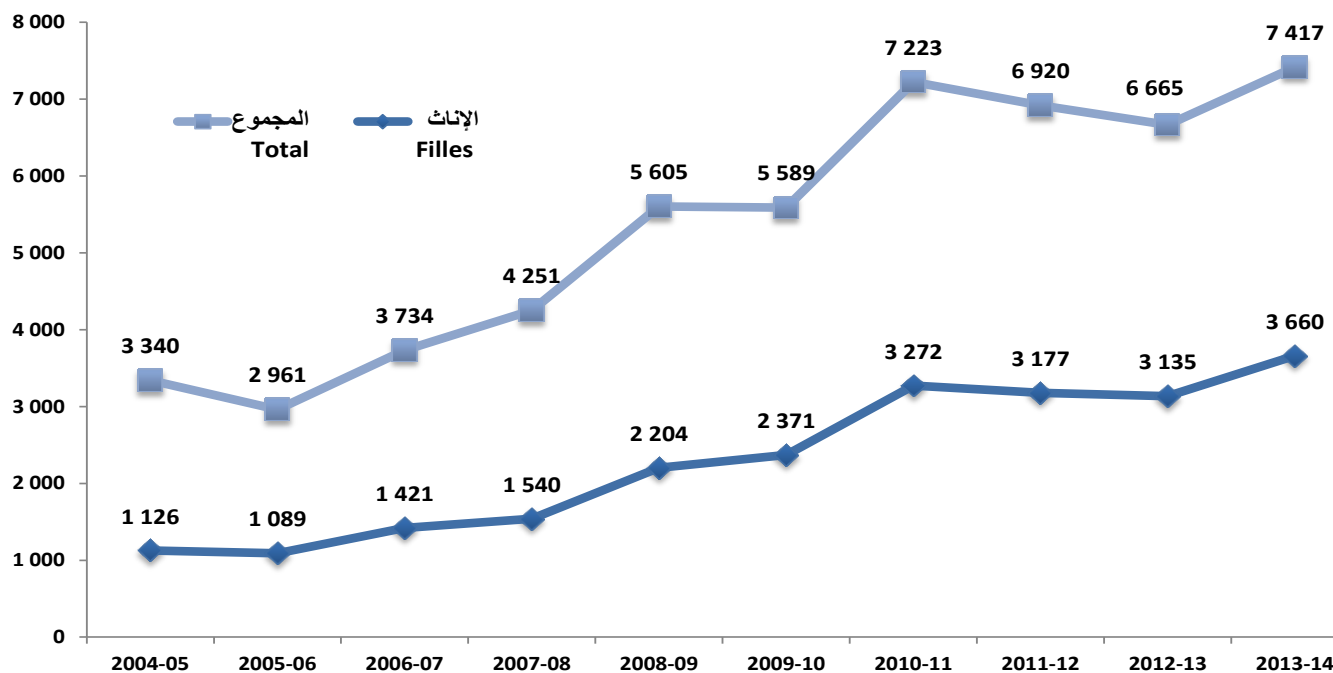
1- توزيع الطلبة حسب المستوى والمركز

1- Répartition des étudiants par niveau & centre

الأقاليم PROVINCES	المركز CENTRE	1ère Année		2ème Année		المجموع Total	
		المجموع Total	الإناث Filles	المجموع Total	الإناث Filles	المجموع Total	الإناث Filles
Oued Ed-dahab وادي الذهب	Lycée referentiel Lalla Khadija	56	37	47	27	103	64
Laayoune العيون	Lissane Eddine Ibn Al Khatib	90	54	81	36	171	90
Guelmim كلميم	Bab Sahara	96	65	94	56	190	121
Agadir Ida Outanane أكادير إداوتنان	Rida Slaoui	343	137	312	158	655	295
Kenitra القنيطرة	Abd Almalek Assaadi	142	66	142	70	284	136
Khouribga خريبكة	Ibn El Banne (Clas Préparat.)	72	33	72	28	144	61
Settat سطات	Lycée Technique	157	73	139	57	296	130
Marrakech مراكش	Ibn Timiya	342	185	351	184	693	369
Nador الناظور	Abdelkrim Al Khattabi	59	39	-	-	59	39
Oujda Angad وجدة أنجاد	Omar Bnou Abdelaziz	156	56	169	53	325	109
Casablanca Anfa الدار البيضاء أنفا	Al Khansa	217	122	206	126	423	248
Al fida Mers Sultan الفداء مرس السلطان	Mohamed V	230	96	199	115	429	211
Mohammadia المحمدية	Lycée Technique	164	62	161	66	325	128
Rabat الرباط	Moulay Youssef	203	84	272	123	475	207
	Omar Al Khayam	136	101	129	87	265	188
Salé سلا	Salman El Farissi	107	51	108	48	215	99
El Jadida الجديدة	Lycée Technique Razi	132	86	-	-	132	86
Safi أسفي	Amir Moulay Abdellah	155	58	153	44	308	102
Beni Mellal بني ملال	Mohamed V	130	51	139	54	269	105
	Al Marjiia	99	64	35	22	134	86
Meknès مكناس	Omar Ibn Al Khattab	190	96	128	52	318	148
	Ibn Tahir	65	29	64	23	129	52
Errachidia الراشيدية	Ibn Tahir	65	29	64	23	129	52
Fès فاس	Moulay Driss	184	105	216	103	400	208
Taza تازة	Lycée Technique	130	67	72	32	202	99
Tanger Assilah طنجة أصيلا	Lycée Moulay El Hassan	251	159	222	120	473	279
ENSEMBLE المجموع		3 906	1 976	3 511	1 684	7 417	3 660

تطور عدد الطلبة بالأقسام التحضيرية للمدارس العليا

Evolution des effectifs des étudiants des classes préparatoires aux grandes écoles

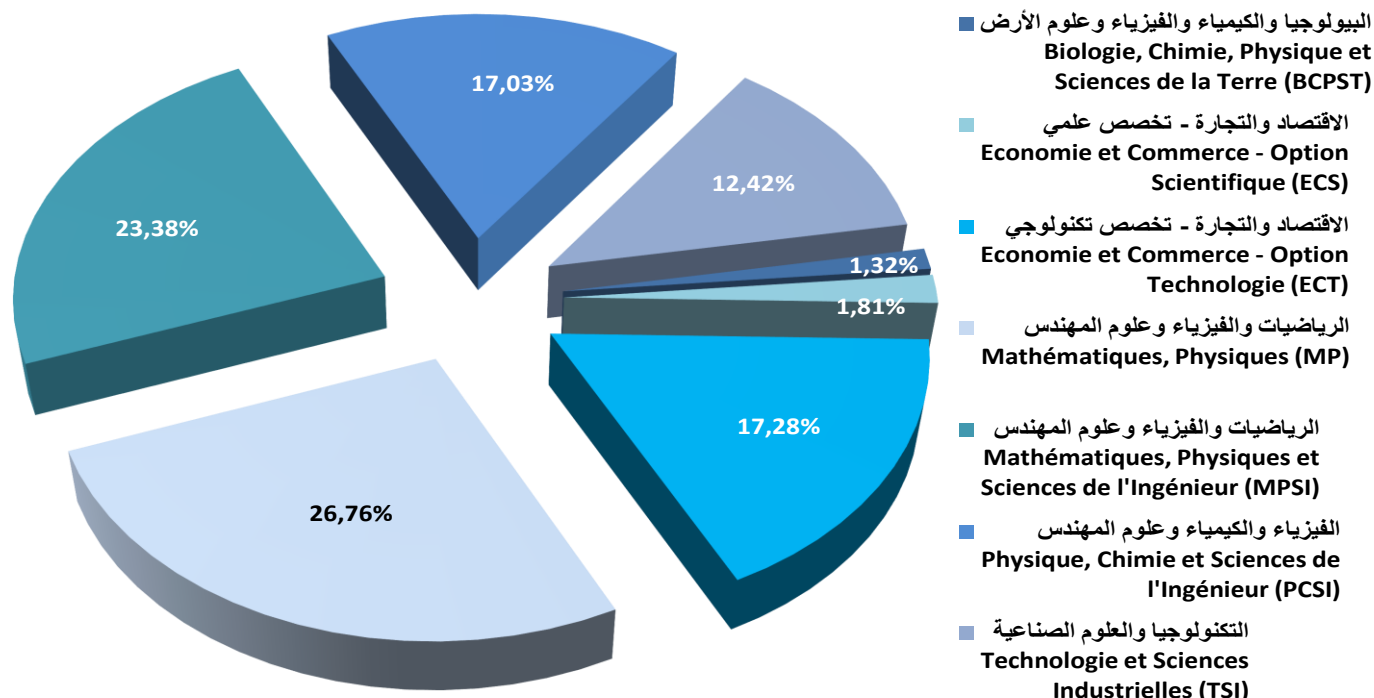


2- توزيع الطلبة حسب الشعبة

2- Répartition des étudiants par branche

Branche الشعبة	1ère année			2ème année			Total		
	الأقسام Classes	المجموع Total	الإناث Filles	الأقسام Classes	المجموع Total	الإناث Filles	الأقسام Classes	المجموع Total	الإناث Filles
البيولوجيا والكيمياء والفيزياء وعلوم الأرض Biologie, Chimie, Physique et Sciences	-	-	-	3	98	72	3	98	72
الاقتصاد والتجارة - تخصص علمي Economie et Commerce - Option Scient	2	70	58	2	64	46	4	134	104
الاقتصاد والتجارة - تخصص تكنولوجي Economie et Commerce - Option Techn	24	791	564	16	491	326	40	1 282	890
الرياضيات والفيزياء وعلوم المهندس Mathématiques, Physiques (MP)	54	1 808	800	5	177	80	59	1 985	880
الرياضيات والفيزياء وعلوم المهندس Mathématiques, Physiques et Sciences c	-	-	-	53	1 734	748	53	1 734	748
الفيزياء والكيمياء وعلوم المهندس Physique, Chimie et Sciences de l'Ingén	23	748	405	16	515	288	39	1 263	693
التكنولوجيا والعلوم الصناعية Technologie et Sciences Industrielles (T	15	489	149	13	432	124	28	921	273
المجموع العام Total Général	118	3 906	1 976	108	3 511	1 684	226	7 417	3 660

توزيع الطلبة حسب الشعبة
Répartition des étudiants par branche



Brevet de technicien supérieur (BTS)

دبلوم التقني العالي

1- Répartition des effectifs des élèves par centre

1- توزيع الطلبة حسب المركز

الأقاليم PROVINCES	المركز CENTRE	1ère Année		2ème Année		المجموع	
		المجموع Total	الإناث Filles	المجموع Total	الإناث Filles	المجموع Total	الإناث Filles
Oued Ed-dahab وادي الذهب	Lycée referentiel Lalla Khadija	82	59	39	23	121	82
Laayoune العيون	Lissane Eddine Ibn Al Khatib	30	19	30	19	60	38
Guelmim كلميم	Lycée d'excellence	29	19	39	28	68	47
Agadir Ida Outanane أكادير إدوتانان	Al Idrissi Technique	127	41	66	32	193	73
	Youssef Ibnou Tachfine	38	12	37	14	75	26
Ouarzazate ورزازات	Lycée Technique Ibn Al Haitam	27	9	31	11	58	20
Tiznit تزنيث	Al Massira Al Khadra	29	26	29	20	58	46
Kenitra القنيطرة	Lycée Technique Ibn Sina	110	29	72	14	182	43
Sidi Kacem سيدي قاسم	Prince Mly Abdellah	15	1	16	2	31	3
Settat سطات	Lycée Technique	120	54	94	36	214	90
Chichaoua شيشاوة	Lycée technique Chichaoua	60	32	24	8	84	40
El Kelaâ Des Sraghna قلعة السراغنة	Tassaout	28	19	17	13	45	32
Essaouira الصويرة	Mohamed V	40	18	22	14	62	32
Marrakech مراكش	Hassan II	59	22	39	20	98	42
	Mohamed VI	84	38	59	37	143	75
Oujda Angad وجة أنجاد	Lycée El Maghrib El Arabi	112	44	82	31	194	75
	Mehdi Ben Barka	74	26	45	15	119	41
Casablanca Anfa الدار البيضاء أنفا	Al Khansa	142	102	125	91	267	193
Al Fida Mers Sultan الفداء مرس السلطان	Al Khaouarizmi	258	79	269	86	527	165
Rabat الرباط	Allaymoune	91	43	57	37	148	80
Salé سلا	Lycée Technique Al Farabi	116	59	31	12	147	71
El Jadida الجديدة	Lycée Technique Razi	114	68	79	44	193	112
Safi أسفي	Al Khaouarizmi	82	42	21	16	103	58
Beni Mellal بني ملال	Mohamed V	30	16	26	9	56	25
Meknes مكناس	Moulay Ismail	104	43	45	8	149	51
Errachidia الراشيدية	Lycée Technique	89	42	78	36	167	78
Fès فاس	Lycée Technique	106	42	104	54	210	96
Al Houceïma الحسيمة	Al Badissi	29	23	15	12	44	35
Taounate تاونات	Ibn Sina	34	21	34	12	68	33
Taza تازة	Lycée Technique	13	7	25	17	38	24
Chefchaouen شفشاون	Lycée Technique Al Khaouarizmi	18	10	24	13	42	23
Tanger Assilah طنجة أصيلا	Moulay Youssef	68	39	50	29	118	68
Tetouan تطوان	Imam Al Ghazali	37	4	52	18	89	22
ENSEMBLE	المجموع	2 395	1 108	1 776	831	4 171	1 939

2- Effectifs des élèves par discipline


2- توزيع الطلبة حسب الشعبة

	1ère année		السنة الأولى		2ème année		السنة الثانية		Total		المجموع	
	الأقسام Classes	المجموع Total	الإناث Filles	الإناث Filles	الأقسام Classes	المجموع Total	الإناث Filles	الإناث Filles	الأقسام Classes	المجموع Total	الإناث Filles	الإناث Filles
التشبيط التجاري Animation Commerciale	4	112	82	82	4	86	61	61	8	198	143	143
فنون وصناعات خطوطية Arts et Industries Graphiques	1	19	6	6	1	13	13	13	2	32	19	19
السمعية البصرية Audio Visuel	1	24	14	14	1	23	14	14	2	47	28	28
البناء Bâtiment	3	85	33	33	3	65	29	29	6	150	62	62
المحاسبة والتدبير Comptabilité et Gestion	9	252	167	167	9	207	138	138	18	459	305	305
ابتكار المنتج الصناعي Conception du Produit Industriel	4	98	25	25	2	36	4	4	6	134	29	29
الكهرباء الميكانيكية (الأنظمة الأتوماتيكية) Electromécanique (Sys. Automatisé)	6	166	37	37	6	118	19	19	12	284	56	56
الإلكترونيك الصناعية Electronique Industrielle	7	174	53	53	5	103	24	24	12	277	77	77
الكهرو تقنية Electrotechnique	4	96	27	27	3	59	18	18	7	155	45	45
الطاقية Énergétique	1	30	13	13	1	27	10	10	2	57	23	23
الهندسة الإعلامية Génie Informatique	1	29	15	15	1	17	7	7	2	46	22	22
الإعلاميات والتكنولوجيات الجديدة للإعلام والتواصل Infor.& Nouv.Tech.Info et Comm.	2	55	22	22	2	38	19	19	4	93	41	41
صيانة السيارات Maintenance Auto	1	23	5	5	1	16	-	-	2	39	5	5
صيانة العتاد المعلوماتي والشبكات Maintenance du Matériels Informatique	1	30	16	16	1	26	9	9	2	56	25	25
الصيانة الالكترونية Maintenance Électronique	-	1	2	2	3	4	5	5	6	7	8	8
الصيانة الصناعية Maintenance Industrielle	1	29	5	5	1	15	1	1	2	44	6	6
البلاستيك Masters Plastiques et Composites	1	19	2	2	1	28	8	8	2	47	10	10
القالبية Mouliste	1	29	6	6	1	27	3	3	2	56	9	9
المقاولات الصغرى والمتوسطة PMI et PME	12	303	212	212	10	207	144	144	22	510	356	356
الإنتاجية Productique	5	100	19	19	5	100	12	12	10	200	31	31
الشبكات والمواصلات اللاسلكية Réseaux et Télécommunication	8	200	79	79	8	144	66	66	16	344	145	145
Systeme électronique	11	306	144	144	11	226	123	123	22	532	267	267
التقنية التجارية Technico- Commercial	3	65	37	37	2	54	17	17	5	119	54	54
التقنيات الإدارية Techniques Administratives	2	52	35	35	1	27	18	18	3	79	53	53
السياحة والترفيه Tourisme et Loisirs	5	99	54	54	7	114	74	74	12	213	128	128
المجموع العام Total Général	94	2 395	1 108	1 108	87	1 776	831	831	181	4 171	1 939	1 939

VII - تكوين الأطر



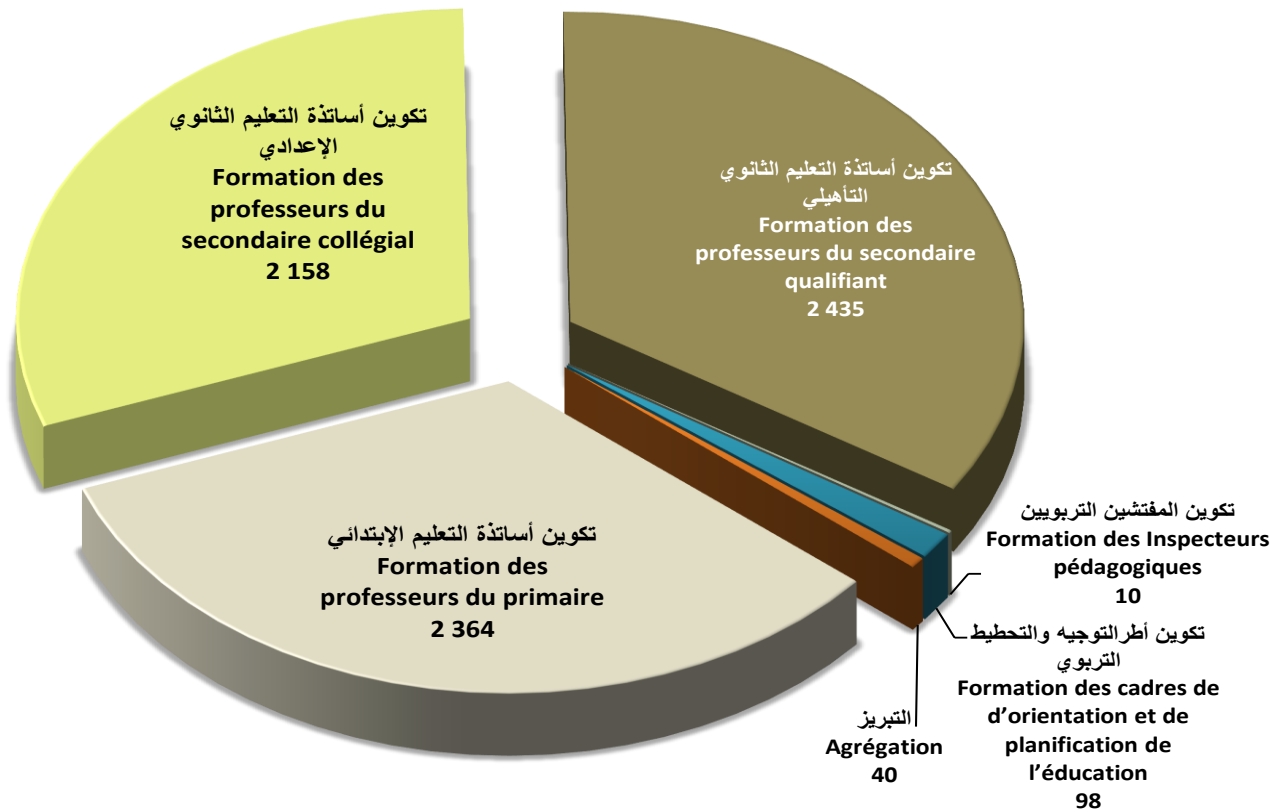
VII- FORMATION DES CADRES



1- تطور عدد المتدربين في مراكز التكوين 1- Evolution des effectifs des stagiaires des centres de formation

	2006-07	2007-08	2008-09	2009-10	2010-11	2011-12	2012-13	2013-14
تكوين أساتذة التعليم الابتدائي Formation des professeurs du primaire	1 214	1 476	896	2 000	2 440	2 987	2 787	2 364
تكوين أساتذة التعليم الثانوي الإعدادي Formation des professeurs du secondaire collégial	1 305	1 531	1 118	2 160	1 895	2 820	2 334	2 158
تكوين أساتذة التعليم الثانوي التأهيلي Formation des professeurs du secondaire qualifiant	958	1 107	1 396	1 855	2 172	314	2 743	2 435
تكوين المفتشين التربويين Formation des Inspecteurs pédagogiques	-	-	-	163	263	225	308	10
تكوين أطر التوجيه والتخطيط التربوي Formation des cadres de d'orientation et de planification de l'édu	168	202	186	210	220	200	201	98
التبريز Agrégation	589	373	335	273	329	256	356	40
TOTAL المجموع	4 234	4 689	3 931	6 661	7 319	6 802	8 729	7 105

توزيع المتدربين حسب مراكز التكوين Répartition des stagiaires par centre de formation



2- توزيع المتدربين بالمراكز الجهوية لمهن التربية والتكوين حسب الجنس و الإقليم
2-Répartition des stagiaires des Centre Régional des Métiers de l'Education
et de la Formation par sexe et province

Enseignement primaire

التعليم الإبتدائي

		الاقسام Classes	مجموع Total	إناث Filles	الامازيغية Amazigh	المجموع Total
Laayoune	العيون	المركز Centre	49			49
Laayoune-Boujdour-Sakia Al Hamra	العيون - بوجدور - الساقية الح		49			49
Guelmim	كلميم	المركز Centre	50			50
Tata	طاطا	الملحقة Annexe	49			49
Guelmim - Es-smara	كلميم - السمارة		99			99
Agadir Ida Outanane	اكادير ادا وتنان	الملحقة Annexe	77			77
Ouarzazate	ورزازات	الملحقة Annexe	73			73
Taroudant	تارودانت	الملحقة Annexe	70			70
Tiznit	تزنيت	الملحقة Annexe	71			71
Sous-Massa-Draa	سوس - ماسة - درعة		291		20	311
Kenitra	القنيطرة	المركز Centre	56			56
Sidi Kacem	سيدي قاسم	الملحقة Annexe	72			72
Gharb - Chrarda - Beni Hssen	الغرب - شراردة - بني حسين		128			128
Benslimane	بنسليمان	الملحقة Annexe	72			72
Khoubga	خريكة	الملحقة Annexe	-			-
Settat	سطات	المركز Centre	-			-
Chaouia - Ourdigha	الشاوية - ورديفة		72			72
El Kelaa Des Sraghna	قلعة السراغنة	الملحقة Annexe	121			121
Essaouira	الصويرة	الملحقة Annexe	52			52
Marrakech	مراكش	الملحقة Annexe	56			56
Marrakech - Tensift - Al Haouz	مراكش - تانسيفت - الحوز		229		20	249
Nador	الناضور	الملحقة Annexe	78			78
Oujda Angad	وجدة انكاد	المركز Centre	77			77
L'Oriental	الشرقي		155		20	175
Hay Hassani	الحي الحسني	الملحقة Annexe	106			106
Grand Casablanca	الدار البيضاء الكبرى		106			106
Khemisset	الخميسات	الملحقة Annexe	77			77
Rabat	الرباط	الملحقة Annexe	77			77
Rabat - Salé - Zemmour - Zaer	الرباط - سلا - زمور - زعير		154			154
El Jadida	الجديدة	المركز Centre	108			108
Safi	اسفي	الملحقة Annexe	-			-
Doukala - Abda	دكالة - عبدة		108			108
Beni Mellal	بني ملال	المركز Centre	74			74
Tadla - Azilal	تادلة - ازيلال		74			74
Meknes	مكناس	الملحقة Annexe	75			75
Errachidia	الراشيدية	الملحقة Annexe	71			71
Khenifra	خنيفرة	الملحقة Annexe	72			72
Meknès - Tafilalet	مكناس - تافيلالت		218		20	238
Boulmane Mayssour	بولمان - ميسور	الملحقة Annexe	72			72
Fès	فاس	المركز Centre	78			78
Sefrou	صفرو	الملحقة Annexe	72			72
Fès - Boulmane	فاس - بولمان		222			222
Al Houceima	الحسيمة	الملحقة Annexe	72			72
Taza	تازة	الملحقة Annexe	72			72
Taza - Al Hoceima - Taounate	تازة - الحسيمة - تاوانات		144			144
Larache	العرانش	الملحقة Annexe	72			72
Tanger Assilah	طنجة اصيلا	المركز Centre	56			56
Tetouan	تطوان	الملحقة Annexe	107			107
Tanger - Tetouan	طنجة - تطوان		235			235
NATIONAL	المجموع الوطني		2 284		80	2 364

3- توزيع المتدربين بالمراكز الجهوية لمهن التربية والتكوين حسب الجنس و الإقليم
3-Répartition des stagiaires des Centre Régional des Métiers de l'Education
et de la Formation par sexe et province

Enseignement secondaire collégial

التعليم الثانوي الإعدادي

	الإقسام Classes	مجموع Total	إناث Filles
Laayoune العيون	المركز Centre	51	
Laayoune-Boujdour-Sakia Al Hamra العيون - بوجدور - الساقية الدا		51	
Guelmim كلميم	المركز Centre	25	
Tata طاطا	الملحقة Annexe	25	
Guelmim - Es-smara كلميم - السمارة		50	
Agadir Ida Outanane اكادير ادا وتنان	المركز Centre	137	
Sous-Massa-Draa سوس - ماسة - درعة		137	
Kenitra القنيطرة	المركز Centre	98	
Gharb - Chrarda - Beni Hssen الغرب - شراردة - بني حسين		98	
Settat سطات	المركز Centre	90	
Khouribga خريبكة	الملحقة Annexe	24	
Chaouia - Ourdigha الشاوية - وريغة		114	
Marrakech مراكش	الملحقة Annexe	74	
	المركز Centre	95	
Marrakech - Tensift - Al Haouz مراكش - تانسيفت - الحوز		169	
Oujda Angad وجة انكاد	الملحقة Annexe	218	
L'Oriental الشرق		218	
Casablanca Anfa الدار البيضاء انفا	المركز Centre	122	
Grand Casablanca الدار البيضاء الكبرى		122	
Khemisset الخميسات	الملحقة Annexe	73	
Rabat الرباط	المركز Centre	144	
	الملحقة Annexe	70	
Rabat - Salé - Zemmour - Zaer الرباط - سلا - زمور - زعير		287	
El Jadida الجديدة	المركز Centre	166	
Safi اسفي	الملحقة Annexe	122	
Doukala - Abda دكالة - عبدة		359	
Meknes مكناس	المركز Centre	200	
Meknès - Tafilalet مكناس - تافيلالت		200	
Fès فاس	المركز Centre	115	
Sefrou صفرو	الملحقة Annexe	26	
Fès - Boulmane فاس - بولمان		141	
Taza تازة	المركز Centre	69	
Taza - Al Hoceima - Taounate تازة - الحسيمة - تاوانات		69	
Tanger Assilah طنجة اصيلا	المركز Centre	95	
Tetouan تطوان	الملحقة Annexe	48	
Tanger - Tetouan طنجة - تطوان		143	
NATIONAL المجموع الوطني		2 158	

4- توزيع المتدربين بالمراكز الجهوية لمهن التربية والتكوين حسب الجنس و الإقليم

4-Répartition des stagiaires des Centre Régional des Métiers de l'Education et de la Formation par sexe et province

Enseignement secondaire qualifiant

التعليم الثانوي التأهيلي

	الأقسام Classes	مجموع Total	إناث Filles
Agadir Ida Outanane	اكادير ادا وتنان	182	
Kenitra	القنيطرة	79	
Settat	سطات	173	
Marrakech	مراكش	209	
Oujda Angad	وجدة انكاد	171	
Casablanca Anfa	الدار البيضاء انفا	220	
Rabat	الرباط	221	
El Jadida	الجديدة	299	
Safi	اسفي	-	
Beni Mellal	بني ملال	46	
Meknes	مكناس	202	
Fès	فاس	315	
Taza	تازة	149	
Tanger Assilah	طنجة اصيلا	169	
Tetouan	تطوان	-	
NATIONAL	المجموع الوطني	2 435	

5- Répartition des stagiaires inscrits au cycle d'agrégation

توزيع عدد المتدربين بسلك التبريز

Centres	المركز	السنة الأولى 1ère année	السنة الثانية 2ème année	السنة الثالثة 3ème année	السنة الرابعة 4ème année	Total المجموع
Rabat-Takadoum	الرباط-التقدم					
Rabat-ENSET	الرباط-المعاهد					
Fès	فاس					
Tetouan	تطوان					
Meknes	مكناس					
Marrakech	مراكش					
Casablanca	الدار البيضاء					
Mohammadia	المحمدية					
Total	المجموع					40

6- توزيع عدد المتدربين بمركز التوجيه والتخطيط التربوي

6- Répartition des stagiaires inscrits au centre d'orientation et de planification de l'éducation

Cycle	السلك	Niveau	المستوى	Formation	نوع التكوين	المتدربون Stagiaires	
Cycle des Conseillers	سلك المستشارين	1ère année	السنة الأولى	Tronc commun	جذع مشترك		
		2ème année	السنة الثانية	Planification	تخطيط	10	
				Orientation	توجيه	88	
Total		المجموع				98	
Cycle des Inspecteurs	سلك المفتشين	1ère année	السنة الأولى	Planification	تخطيط		
				Orientation	توجيه		
		2ème année	السنة الثانية	Planification	تخطيط	5	
				Orientation	توجيه	5	
Total		المجموع				10	
Total Général						المجموع العام	108

7- توزيع عدد المتدربين بمركز تكوين مفتشي التعليم

7- Répartition des stagiaires inscrits au centre de formation des Inspecteurs


Cycle	السلك	السنة الأولى 1° Année	السنة الثانية 2° Année	المجموع Total
Inspecteurs de l'enseignement primaire	مفتشي التعليم الابتدائي			
Inspecteurs de l'enseignement collégial	مفتشي التعليم الثانوي الإعدادي			
Inspecteurs de l'enseignement qualifiant	مفتش التعليم الثانوي التأهيلي			
Inspecteurs de l'enseignement primaire	مفتشي المصالح المادية والمالية			
Total	المجموع			

VIII - موظفو المصالح المركزية

والجهرية والإقليمية



**VIII- PERSONNEL DU SERVICE CENTRAL
ET DES SERVICES REGIONAUX ET PROVINCIAUX**



VIII - موظفو المصالح المركزية والجمهورية والإقليمية

VIII- PERSONNEL DU SERVICE CENTRAL ET SERVICES REGIONAUX ET PROVINCIAUX

1- Personnel du service central

1 - موظفو المصالح المركزية

	ذكور Masculin	إناث Féminin	مجموع Total
Cabinet de Monsieur le Ministre	12	8	20
Secretariat Générale	15	9	24
Inspection Générale des Affaires Administratives	15	4	19
Inspection Générale des Affaires Pédagogiques	12	2	14
Direction de la Startégie, des Statistiques et de la Planification	33	18	51
Direction des Affaires Juridiques et des Contentieux	38	26	64
Direction de la Coopération et de la Promotion de l'Enseignement	27	24	51
Centre National d'Evaluation et des Examens	20	11	31
Direction du Budget	35	37	72
Direction des Affaires Générales	174	78	252
Direction des Systèmes d'Information	37	35	72
Direction des Ressources Humaines	142	118	260
Direction Des Curricula	16	10	26
Direction de la Promotion du Sport Scolaire	20	10	30
Centre National d'Innovation Pédagogiques et de l'Experimentation	61	33	94
Unité Centrale de Formation des Cadres	16	15	31
Direction Chargée de l'Enseignement Techniques	13	9	22
Direction Chargée de l'Appui Social	7	3	10
Direction de la Construction et du Patrimoine	32	19	51
Division de la Communication	16	12	28
Direction Chargée des Cartes Educatives	29	11	40
Direction Chargée de la Promotion de la Qualité	3	2	5
Direction Génie	6	3	9
Unité Centrale de Sécurité Humaine et de Mediation	1	1	2
Trésorerie Ministrielle	12	17	29
Unité Centrale de l'Information et d'Orientation	5	2	7
Direction de la Vie Scolaire	17	17	34
Centre de Formation et des Rencontres Nationales	12	13	25
Projet (MEDA)	3	2	5
Comité National des Droits de l'Homme	4	4	8
Association Marocaine d'Appui à la Scolarisation	3	1	4
Projet de la Qualification des Etablissements	6	6	12
Unité Centrale de la Recherche Pédagogique	3	3	6
Cellule Centrale Chargée des Affaires Parlementaires	6	3	9
TOTAL	851	566	1 417

VIII - موظفو المصالح المركزية والجهوية والإقليمية

VIII- PERSONNEL DU SERVICE CENTRAL ET SERVICES REGIONAUX ET PROVINCIAUX

2- Personnel des services régionaux et provinciaux

2 - موظفو المصالح الجهوية والإقليمية

	ذكور Masculin	إناث Féminin	مجموع Total
AREF de Oued Ed-dhab - Lagouira أكاديمية وادي الذهب - الكويرة	32	8	40
Aousserd اوسرد	9	1	10
Oued Ed-dahab وادي الذهب	86	29	115
TOTAL المجموع	95	30	125
AREF de Laayoune-Boujdour-Sakia Al Hamra أكاديمية العيون - بوجدور - الساقية الحمراء	73	13	86
Boujdour بوجدور	47	10	57
Laayoune العيون	85	19	104
Tarfaya طرفاية	13	3	16
TOTAL المجموع	145	32	177
AREF de Guelmim - Es-smara أكاديمية كلميم - السمارة	84	9	93
Assa Zag اسا الزاك	31	3	34
Es-smara السمارة	76	15	91
Guelmim كلميم	97	20	117
Tantan طان طان	56	18	74
Tata طاطا	82	5	87
TOTAL المجموع	342	61	403
AREF de Sous-Massa-Draa أكاديمية سوس - ماسة - درعة	124	49	173
Agadir Ida Outanane اكادير ادا وتنان	145	37	182
Chtouka Ait Baha اشوكة ايت باهه	94	14	108
Inzegane Ait Melloul انزكان ايت ملول	95	22	117
Ouarzazate ورزازات	138	28	166
Taroudant تارودانت	175	32	207
Tiznit تزنيت	141	15	156
Zagoura زاكورة	100	5	105
Sidi Ifni سيدي إفني	44	5	49
Tinghir تنغير	68	12	80
TOTAL المجموع	1 000	170	1 170
AREF de Gharb - Chrarda - Beni Hssen أكاديمية الغرب - شراردة - بني حسين	80	39	119
Kenitra القنيطرة	164	99	263
Sidi Kacem سيدي قاسم	101	28	129
Sidi Slimane سيدي سليمان	57	15	72
TOTAL المجموع	322	142	464
AREF de Chaouia - Ourdigha أكاديمية الشاوية - وردية	76	32	108
Benslimane ابن سليمان	63	18	81
Khouribga خريبكة	128	37	165
Settat سطات	126	47	173
Berrechid برشيد	62	17	79
TOTAL المجموع	379	119	498
AREF de Marrakech - Tensift - Al Haouz أكاديمية مراكش - تانسيفت - الحوز	136	81	217
Al Haouz الحوز	114	28	142
Chichaoua شيشاوة	72	22	94
El Kelaa Des Sraghna قلعة السراغنة	108	29	137
Essaouira الصويرة	109	31	140
Marrakech مراكش	215	69	284
Rehamna الرحامنة	84	13	97
TOTAL المجموع	702	192	894
AREF de L'Oriental أكاديمية الشرق	122	35	157
Berkane بركان	101	21	122
Figuig فكك	66	12	78
Jerada جرادة	60	22	82
Nador الناظور	124	46	170
Oujda Angad وجدة انكاد	154	49	203
Taurirt تاويرت	59	7	66
Driouch الدرويش	37	8	45
TOTAL المجموع	601	165	766

VIII - موظفو المصالح المركزية والجهوية والإقليمية

VIII- PERSONNEL DU SERVICE CENTRAL ET SERVICES REGIONAUX ET PROVINCIAUX

2- Personnel des services régionaux et provinciaux

2 - موظفو المصالح الجهوية والإقليمية

	ذكور Masculin	إناث Féminin	مجموع Total
Grand Casablanca			
أكاديمية الدار البيضاء الكبرى	112	74	186
Casablanca Anfa	76	47	123
Al fida - Mers Soutan	76	30	106
Ain Sebaa - Hay Mohamadi	80	35	115
Ain Chok	60	27	87
Hay Hassani	61	21	82
Ben Msik	78	26	104
Moulay R'Chid - Sidi Othman	73	26	99
Sidi Bernoussi	81	38	119
Mediouna	40	12	52
Mohammadia	78	44	122
Nouaceur	42	10	52
TOTAL	745	316	1 061
Rabat - Salé - Zemmour - Zaer			
أكاديمية الرباط - سلا - زمور - زعير	132	73	205
Khemisset	121	26	147
Rabat	128	85	213
Salé	166	95	261
Skhirate Temara	115	50	165
TOTAL	530	256	786
AREF de Doukala - Abda			
أكاديمية دكالة - عيدة	61	27	88
El Jadida	127	42	169
Safi	135	48	183
Sidi Bennour	59	11	70
Youssoufia	44	8	52
TOTAL	365	109	474
AREF de Tadla - Azilal			
أكاديمية تادلة - ازيلال	77	38	115
Azilal	93	33	126
Beni Mellal	108	29	137
Fkih ben Salah	42	15	57
TOTAL	243	77	320
AREF de Meknès - Tafilalet			
أكاديمية مكناس - تافيلالت	154	74	228
Meknes	157	60	217
El Hajeb	87	15	102
Errachidia	173	21	194
Ifrane	63	20	83
Khenifra	106	27	133
Midelt	48	7	55
TOTAL	634	150	784
AREF de Fès - Boulmane			
أكاديمية فاس - بولمان	113	56	169
Boulmane Mayssour	76	15	91
Fès	186	65	251
Sefrou	92	33	125
Moulay Yacoub	48	17	65
TOTAL	402	130	532
AREF de Taza - Al Hoceima - Taounate			
تازة - الحسيمة - تاونات	51	6	57
Al Houceima	96	19	115
Taounate	104	26	130
Taza	134	41	175
Guercif	48	3	51
TOTAL	382	89	471
AREF de Tanger - Tetouan			
أكاديمية طنجة - تطوان	108	53	161
Chefchaouen	101	24	125
Fahs Anjra	46	9	55
Larache	83	40	123
Tanger Assilah	129	47	176
Tetouan	130	38	168
M'diq-Fnidaq	33	10	43
Ouezzane	55	15	70
TOTAL	577	183	760
Total des AREF	1 535	667	2 202
Total des délégations	7 464	2 221	9 685
NATIONAL	8 999	2 888	11 887

VIII - موظفو المصالح المركزية والجمهورية والإقليمية

VIII- PERSONNEL DU SERVICE CENTRAL ET SERVICES REGIONAUX ET PROVINCIAUX

3- Cadres d'encadrement et de contrôle

3 - هيئة التأطير والمراقبة

	الإبتدائي		الثانوي		المجموع	
	Primaire		Secondaire		Total	
	مجموع Total	إناث Féminin	مجموع Total	إناث Féminin	مجموع Total	إناث Féminin
Oued Ed-dhab - Lagouira	2	-	2	-	4	-
Laayoune-Boujdour-Sakia Al Hamra	7	-	23	2	30	2
Guelmim - Es-smara	29	-	32	1	61	1
Sous-Massa-Draa	147	6	94	2	241	8
Gharb - Chrarda - Beni Hssen	37	3	50	1	87	4
Chaouia - Ourdigha	45	1	56	1	101	2
Marrakech - Tensift - Al Haouz	102	5	105	4	207	9
L'Oriental	59	2	92	3	151	5
Grand Casablanca	45	10	135	17	180	27
Rabat - Salé - Zemmour - Zaer	55	12	90	18	145	30
Doukala - Abda	54	3	51	3	105	6
Tadla - Azilal	34	1	39	-	73	1
Meknès - Tafilalet	68	3	91	2	159	5
Fès - Boulmane	36	4	69	2	105	6
Taza - Al Hoceima -Taounate	65	3	50	2	115	5
Tanger - Tetouan	73	3	71	3	144	6
NATIONAL	858	56	1 050	61	1 908	117

IX- التربية غير النظامية



IX- EDUCATION NON FORMELLE

1- تطور معطيات التربية غير النظامية

1- Evolution des données de l'éducation non formelle

		2007-08	2008-09	2009-10	2010-11	2011-12	2012-13
Effectifs des inscrits	عدد المستفيدين	32 419	33 177	38 198	46 119	64 570	63 488
Insérés école formelle	المدمجين بالتعليم النظامي	4 839	4 980	13 611	15 541	27 059	8 350
Insérés formation professionnelle	المدمجين بالتكوين المهني	1 726	1 684	2 104	3 255	3 748	3 956
Animateurs	عدد المنشطين	829	862	997	1 547	2 278	2 135
Centres	عدد المراكز	904	1 099	995	1 464	1 986	1 905
Associations partenaires	الجمعيات الشريكة	264	257	256	293	418	415

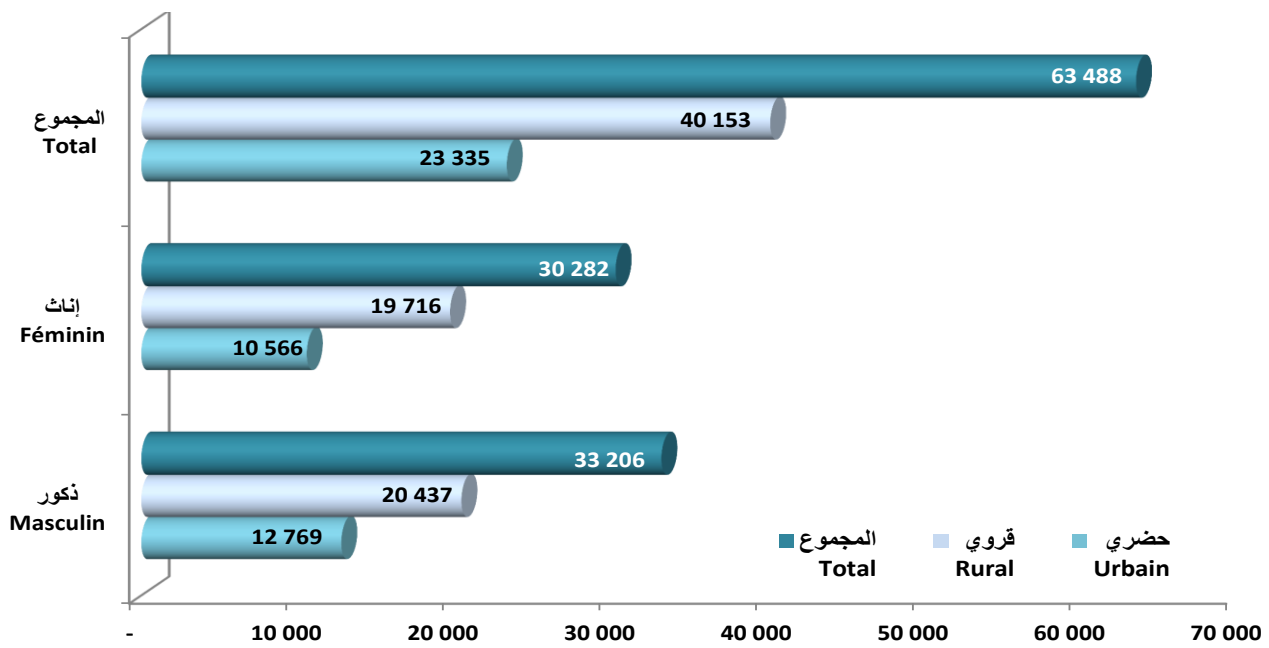
2- توزيع المستفيدين من التربية غير النظامية حسب الجنس والوسط

2- Répartition des bénéficiaires des programmes de l'éducation non formelle par sexe et milieu

		ذكور Masculin	%	إناث Féminin	%	المجموع Total
Urbain	حضري	12 769	38,5%	10 566	34,9%	23 335
Rural	قروي	20 437	61,5%	19 716	65,1%	40 153
Total	المجموع	33 206	50,9%	30 282	49,1%	63 488
Soutien Educatif	الدعم التربوي	35 926				
Total Général	المجموع العام	99 414				

توزيع المستفيدين من التربية غير النظامية حسب الجنس والوسط

Répartition des bénéficiaires des programmes de l'éducation non formelle par sexe et milieu

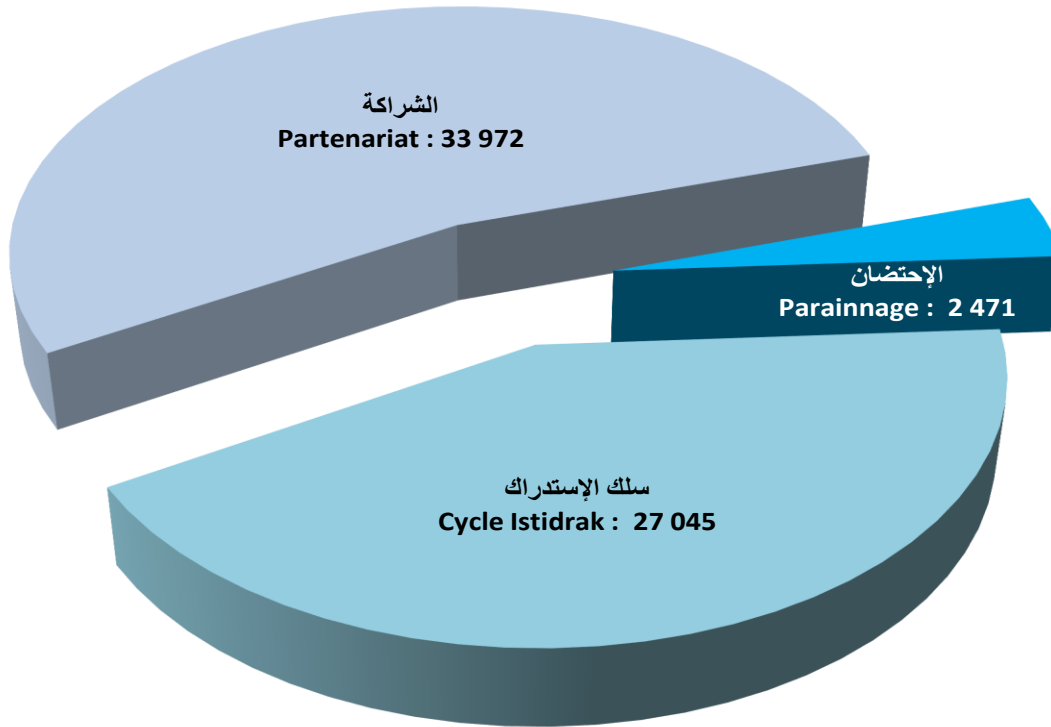


3- توزيع المستفيدين من التربية غير النظامية حسب نوع البرنامج

3- Répartition des bénéficiaires de l'éducation non formelle par type de programme

		Bénéficiaire: أعداد المستفيدين	
		المجموع Total	إناث Féminin
Ecole 2ème chance et Istidrak	Partenariat الشراكة	33 972	-
	Parainnage الإحتضان	2 471	-
	Cycle Istidrak سلك الإستدراك	27 045	-
	Total المجموع	63 488	-
Idmaj & accompagnement scolaire	المواكبة التربوية والإدماج	-	-
Total Général	المجموع العام	63 488	-

توزيع المستفيدين من التربية غير النظامية حسب نوع البرنامج
Répartition des bénéficiaires de l'éducation non formelle par type de programme



4- توزيع المستفيدين من برامج التربية غير النظامية حسب الجهات والإقاليم والجنس والوسط
4- Répartition des bénéficiaires des programmes de l'éducation non formelle par région, province, sexe et milieu

	Urbain		حضري		Rural		قروي		Total	
	Tot. مجموع	Fem. إناث	Tot. مجموع	Fem. إناث	Tot. مجموع	Fem. إناث	Tot. مجموع	Fem. إناث		
Oued Ed-dhab - Lagouira	300	218	-	-	300	218				
Laayoune-Boujdour-Sakia l Hamra	415	232	-	-	415	232				
Guelmim - Es-smara	1 609	714	873	515	2 482	1 229				
Sous-Massa-Draa	2 644	1 138	24 616	11 068	27 260	12 206				
Gharb - Chrarda - Beni Hssen	926	478	767	387	1 693	865				
Chaouia - Ourdigha	1 497	710	376	121	1 873	831				
Marrakech - Tensift - Al Haouz	1 728	841	1 578	1 115	3 306	1 956				
L'Oriental	3 060	1 627	947	564	4 007	2 191				
Grand Casablanca	2 348	743	48	7	2 396	750				
Rabat - Salé - Zemmour - Zaer	1 748	753	514	196	2 262	949				
Doukala - Abda	1 075	418	1 678	825	2 753	1 243				
Tadla - Azilal	379	144	1 761	889	2 140	1 033				
Meknès - Tafilalet	1 850	926	1 846	1 279	3 696	2 205				
Fès - Boulmane	919	381	349	203	1 268	584				
Taza - Taounate - Al Hoceima	697	382	2 580	1 326	3 277	1 708				
Tanger - Tetouan	2 140	861	2 220	1 221	4 360	2 082				
TOTAL	23 335	10 566	40 153	19 716	63 488	30 282				

