

الباب الثاني عشر

الصحة

يلقى هذا الباب الضوء على قطاع الصحة لما له من أهمية كبيرة من جانب الدولة حيث تهتم فى سياستها بالأوضاع الصحية للسكان ، وقد قامت الدولة بتنفيذ الأستراتيجيات والبرامج التى تهدف الى توفير الرعاية الصحية والطبية المناسبة رغم الزيادة المطردة فى أعداد السكان حتى تكون فى متناول جميع أفراد المجتمع وفى ظروف ميسرة ،ومن الفئات التى تحظى باهتمام خاص فى السياسات الصحية فئة الأطفال ، حيث تخصص لها البرامج الصحية المناسبة فى مجالات الوقاية والعلاج والتغذية ثم تمتد هذه الرعاية الى برامج التطعيم الأساسية وكذا الجرعات التنشيطية بما يحمى الأطفال من التعرض للأمراض المختلفة من أجل بناء أجيال سليمة عقليا وبدنيا . وقد نجحت الدولة فى القضاء على بعض الأمراض مثل شلل الأطفال وتقليل النسبة المرضية لعدد اخر مثل الحصبة والألتهاب الكبدى الوبائى وكذا وفيات الرضع والأطفال والأمهات .

ويوضح هذا الباب بيانات عن :

- الأسرة بالمستشفيات والوحدات الصحية
 - وحدات البلهارسيا والملاريا
 - وحدات الرعاية الصحية الأساسية
 - حالات الدخول والوفيات بالمستشفيات العامة والمركزية
 - تطعيم الأطفال
 - الإنفاق العام على الصحة
 - تكاليف علاج المواطنين بالداخل والخارج
- مصادر البيانات: وزارة الصحة والسكان مجلس الوزراء

بعض التعاريف

قيمة الإنفاق العام على الصحة :

اجمالى ما تتحمله الحكومة من انفاق على المستشفيات الحكومية ووحدات العلاج المختلفة وتكاليف العلاج على نفقة الدولة والتأمين الصحى العام .

المنشآت الصحية : هى كل منشأة نشاطها الرئيسى تقديم الخدمات العلاجية وبها مقومات هذه الخدمة كالأسرة والحجرات المخصصة للفحص والتحليل والعلاج والأجهزة والتجهيزات والأطباء... الخ .

ملاحظة: تم تعديل أو دمج بعض مسميات وحدات الرعاية الصحية طبقا لتقسيمات وزارة الصحة والسكان .

12 - 1 تكاليف علاج المواطنين على نفقة الدولة بالداخل والخارج (1997 - 2018)

12-1 CITIZENS TREATMENT COSTS INSIDE EGYPT & ABROAD AT
THE STATE EXPENSES (1997 - 2018)

Costs : Mil. L.E

التكاليف : بالمليون جنيه

العلاج بالخارج Treatment Abroad			العلاج بالداخل Treatment Inside		السنة Year
التكاليف Costs	عدد المرافقين Companions	عدد المرضى Patients No.	التكاليف Costs	عدد المرضى (بالالف) Patients No. (000)	
69.0	596.0	744.0	320.9	135.7	1997
80.6	632.0	790.0	456.4	200.9	1998
62.3	434.0	616.0	648.7	369.0	1999
33.1	238.0	461.0	790.5	491.1	2000
26.3	156.0	348.0	1 038	749.6	2001
14.0	115.0	220.0	1 194	907.3	2002
19.5	134.0	229.0	1 284	1 015	2003
20.0	164.0	240.0	1 644	1 156	2004
12.0	94.0	149.0	1 625	1 265	2005
23.0	158.0	214.0	1 745	1 420	2006
35.0	176.0	285.0	2 030	1 602	2007
33.0	183.0	245.0	2 477	1 681	2008
28.0	193.0	240.0	3 918	2 155	2009
21.0	102.0	149.0	1 986	1 217	2010
4.0	35.0	46.0	2 060	1 198	⁽¹⁾ 2011
3.0	23.0	42.0	2 624	1 428	2012
2.0	9.0	25.0	2 960	1 615	2013
5.0	33.0	46.0	3 406	1 715	2014
5.5	42.0	54.0	4 522	1 808	2015
9.0	53.0	62.0	5 054	2 264	2016
16.0	62.0	72.0	6 113	2 464	2017
7.6	27.0	31.0	8 403	2 632	*2018

(1)By treatment decisions issued by Ministerial cabinet and Ministry of Health and Population until 2010 & in 2011 decisions issued by the Ministry of Health and Population

(1) طبقاً لقرارات العلاج الصادرة من مجلس الوزراء ووزارة الصحة والسكان حتى عام 2010 ومن عام 2011 القرارات تصدر من وزارة الصحة والسكان

12 - 2 العلاج بالداخل على نفقة الدولة موزعا طبقا للتخصصات الطبية المختلفة عام 2018⁽¹⁾
 12-2 TREATMENT IN EGYPT AT THE STATE EXPENSES BY MEDICAL
 SPECIALIZATION IN 2018⁽¹⁾

Medical specializations	تكاليف العلاج (بالآلف جنيهه) Costs of Treatment (000 L.E)			% للاجمالى	عدد المرضى	التخصصات الطبية
	متوسط تكلفة المريض (بالجنيهه)* Average cost patient (L.E)*	% للاجمالى % Total	تكاليف العلاج Treatment costs.	% Total	No.of Patients	
	Total	3 193	100	8 402 762	100	
Abdominal	2 481	40.5	3 402 835	70.2	1 847 394	باطنة
Tumors	4 957	16.8	1 408 847	10.8	284 209	أورام
Urinary Tracks	18 669	28.3	2378 403	4.8	127 397	مسالك بوليه
Neurosis	4 865	5.4	451 560	3.5	92 820	عصبية
Orthopedics	4 671	4.9	410 145	3.3	87 799	عظام
Ophthalmic	1 709	1.4	116 665	2.6	68 273	عيون
Gynecological	834	0.6	46 426	2.1	55 650	نساء
Surgery	2 174	1.2	102 601	1.8	47 205	جراحة
Blood diseases	4 430	0.7	61 599	0.5	13 906	أمراض الدم
Ear &Nose &Throat	4 167	0.2	17 855	0.2	4 285	أنف وأذن وحنجرة
Dermatitis	1 901	0.1	5 826	0.1	3 064	جلدية

(1) According to issued treatment decisions by Ministry of Health and Population

(1) طبقا لقرارات العلاج الصادرة من وزارة الصحة والسكان

12 - 3 العلاج بالخارج على نفقة الدولة طبقا للدول خلال عام 2018

12-3 TREATMENT ABROAD AT THE STATE EXPENSES BY COUNTRY IN 2018

Cost : By (000 L.E)

التكاليف : بالآلاف جنيه

Countries	متوسط بدل ونفقات السفر للمريض والمرافق	متوسط تكلفة علاج المريض (2)	% للإجمالي	تكاليف العلاج			عدد المرافقين	عدد المرضى			الدول
	Average allowance & travel expenses for patient accompanied Person.	Patient's average cost (2)	% Total	Costs of Treatment				No. of Companions	No. of Patients		
				الإجمالي	نفقات و بدل السفر (1)	قيمة المبالغ المعمدة للعلاج	المجموع		أناث	ذكور	
Total costs	Travel costs &allowances (1)	Treatme nt costs	Total	Females	Males						
Total	36.3	176.2	100	7 569	2 106	5 463	27	31	8	23	الإجمالي العام
Italy	36.4	194.8	14.1	1 070	291	779	4	4	1	3	إيطاليا
France	36.3	196.3	14.2	1 075	290	785	4	4	2	2	فرنسا
Germany	36.2	204.7	39.8	3 012	760	2252	10	11	4	7	ألمانيا
England	36.1	154.1	26.4	2 001	614	1387	8	9	1	8	إنجلترا
U.S.A	39.5	151	3.0	230	79	151	1	1	-	1	أمريكا
Belgium	36.0	54	1.2	90	36	54	-	1	-	1	بلجيكا
Spain	36.0	55	1.2	91	36	55	-	1	-	1	اسبانيا

(1) Categories travel's fess has been estimated by cabinet president's decision no. 1372 year 1985 except as stipulated in treatment decisions.

(1) فئات بدل السفر تم تقديرها طبقا لقرار السيد رئيس مجلس الوزراء رقم 1372 لسنة 1985 عدا ما نصت عليه قرارات العلاج

(2) Non expenses & travel's fees.

(2) بدون نفقات وبدل السفر

Travel's expenses by airlines are estimated according to the prices of Egypt Air Company (touristic class single and return)

نفقات السفر بالطائرة تم تقديرها طبقا لاسعار شركة مصر للطيران (الدرجة السياحية ذهابا وعودة)

Source: Ministry of Health and Population

المصدر : وزارة الصحة والسكان

Statistical Yearbook - Health

12-4 NO. OF BEDS OF HOSPITALS BY SECTOR(Gov. / Private) (2008 - 2017)

Unit : No.

SECTOR	2017	2016	2015	2014	2013
Total	<u>96 111</u>	<u>93 897</u>	<u>93 267</u>	<u>97 826</u>	<u>124 300</u>
<u>No. of beds of hospitals in Ministry of Health and Population</u>	<u>37 862</u>	<u>38 182</u>	<u>39 612</u>	<u>41 129</u>	<u>41 447</u>
<u>No. of Beds in authorities supervised by Ministry of Health and Population</u>	<u>25 916</u>	<u>23 563</u>	<u>23 159</u>	<u>24 828</u>	<u>24 982</u>
Specialized medical centers	5 989	4 525	4 480	4 376	4 857
Psychiatric hospitals	6 063	6 063	6 115	5 870	6 870
Educational hospitals	5 199	4 936	4 188	4 376	4 154
Educational institutes					
Gov.Health insurance	7 962	7 328	7 358	7 357	7 451
Medical Authority	703	711	1 048	1 366	1 650
<u>Other Authorities</u>	<u>32 333</u>	<u>32 152</u>	<u>30 496</u>	<u>31 873</u>	<u>31 862</u>
Universities	27 949	28 068	26 472	27 885	27 883
Police & Prisons hospitals	1 368	1 368	1 368	1 368	1 368
Railway hospitals	455	455	395	382	382
Others bodies	2 561	2 261	2 261	2 238	2 229
<u>No. of Beds in private sector hospitals</u>	<u>35 981</u>	<u>32 698</u>	<u>31 094</u>	<u>24 647</u>	<u>26 009</u>

(1) Educational hospitals & institutes have been merged from 2009.

Source: Ministry of Health and Population

12-5 BILHARZIA & MALARIA UNITS (2007 - 2016)

Unit : No.

Item	2017	2016	2015	2014	2013
Total	<u>2 821</u>	<u>2 823</u>	<u>2 838</u>	<u>2 850</u>	<u>2 878</u>
Bilharzia centers	168	168	162	161	165
Bilharzia Group	449	449	442	441	447
Bilharzia units	1 618	1 618	1 625	1 623	1 637
Malaria Combating Inspection	53	57	57	56	75
Main Malaria Combating Units	164	142	143	143	144
Malaria Combating Mission	369	389	409	426	410

Source: Ministry of Health and Population

الكتاب الإحصائي السنوي - الصحة

12 - 4 عدد الأسرة بالمستشفيات طبقا للقطاع (حكومي / خاص) (2008 - 2017)

الوحدة : بالعدد

2012	2011	2010	2009	2008	القطاع
<u>128 473</u>	<u>127 712</u>	<u>127 733</u>	<u>129 472</u>	<u>136 882</u>	الاجمالي
<u>40 801</u>	<u>41 647</u>	<u>42 792</u>	<u>44 608</u>	<u>63 006</u>	عدد الأسرة بمستشفيات وزارة الصحة والسكان
<u>24 424</u>	<u>25 282</u>	<u>25 034</u>	<u>26 857</u>	<u>17 207</u>	عدد الأسرة بالجهات التابعة لوزارة الصحة والسكان
4 498	5 105	4 361	5 441	...	المراكز الطبية المتخصصة
6 872	6 872	6 971	6 283	...	مستشفيات نفسية
4 089	4 464	4 452	⁽¹⁾ 5367	4 230	مستشفيات تعليمية
				1 117	معاهد تعليمية
7 142	6 919	7 247	7 844	9 714	التأمين الصحي الحكومي
1 823	1 922	2 003	1 922	2 146	المؤسسة العلاجية
<u>31 595</u>	<u>31 390</u>	<u>31 039</u>	<u>31 288</u>	<u>29 855</u>	جهات اخرى
27 638	27 530	27 179	27 225	25 742	الجامعات
1 368	1 382	1 382	1 382	1 382	مستشفيات الشرطة والسجون
385	288	288	288	351	مستشفيات السكة الحديد
2 204	2 190	2 190	2 393	2 380	هيئات اخرى
<u>31 653</u>	<u>29 393</u>	<u>28 868</u>	<u>26 719</u>	<u>26 814</u>	عدد أسرة مستشفيات القطاع الخاص

(1) تم دمج المستشفيات والمعاهد التعليمية بدأ من عام 2009.

المصدر : وزارة الصحة والسكان

12 - 5 وحدات البلهارسيا والملاريا (2008-2017)

الوحدة : بالعدد

2012	2011	2010	2009	2008	البيان
<u>2 754</u>	<u>2 758</u>	<u>2 758</u>	<u>2 362</u>	<u>2 385</u>	الاجمالي
160	162	162	155	161	مراكز البلهارسيا
434	441	441	313	334	مجموعة البلهارسيا
1 639	1 642	1 642	1 374	1 361	تفتيش البلهارسيا
106	95	95	82	83	تفتيش مكافحة الملاريا
121	106	106	118	130	وحدات رئيسية لمكافحة الملاريا
294	312	312	320	316	مأمورية مكافحة الملاريا

المصدر : وزارة الصحة والسكان

Statistical Yearbook - Health

12-6 HEALTHY UNITS WITH BEDS SUPERVISED BY MINISTRY OF HEALTH
BY SPECIALIZATION (2008 - 2017*)

Specialization	Unit	2017	2016	2015	2014	2013
Total	Units	387	674	422	486	378
	Beds	37 862	73 913	46 601	108 367	42 319
General and central hospitals	Units	256	260	262	262	236
	Beds	26 959	27 053	28 261	89 458	29 536
Hospitals Following to the head quarter of the ministry ⁽¹⁾	Units	143	131	-	-	-
	Beds	32 333	23 563	-	-	-
Neoplasms centers ⁽¹⁾	Units	11	8	8	9	9
	Beds	943	629	604	568	568
One day surgery ⁽¹⁾	Units	8	8	8	8	8
	Beds	259	289	286	320	320
Specialized hospitals	Units	533	128	-	-	-
	Beds	63 778	11 099	-	-	-
Delivery and infants	Units	13	14	13	13	13
	Beds	644	726	703	727	780
Psychological ⁽¹⁾	Units	19	-	19	19	-
	Beds	6063	-	6 115	6 870	-
Chest	Units	32	32	32	32	32
	Beds	3 748	3 957	4 000	4 343	4 454
Chest clinics with beds ⁽¹⁾	Units	-	-	-	62	-
	Beds	-	-	-	-	-
Skin	Units	2	3	3	3	3
	Beds	110	110	110	110	110
Ophthalmic	Units	29	29	29	30	29
	Beds	991	1029	1045	947	998
Tropical	Units	-	-	-	-	-
	Beds	-	-	-	-	-
Fever	Units	46	46	44	44	44
	Beds	4 569	4 526	4 726	4 773	4 806
Leprosy	Units	2	2	2	2	2
	Beds	672	672	672	172	661
Hospitals Neurologists	Units	1	1	1	1	1
	Beds	63	63	63	63	70
Quarantine ⁽¹⁾	Units	-	8	-	-	-
	Beds	-	151	-	-	-
Kidney and Urinary Tract	Units	1	1	1	1	1
	Beds	16	16	16	16	16
Elderly centers	Units	-	3	-	-	-
	Beds	-	30	-	-	-

(1) Dependence was transferred to parties belonging to the Ministry from 2009

12-6 الوحدات الصحية ذات الأسرة التابعة لوزارة الصحة طبقا للتخصص (2008 - 2017)

2012	2011	2010	2009	2008	الوحدة	التخصص
<u>386</u>	<u>388</u>	<u>407</u>	<u>396</u>	<u>449</u>	<u>وحدات</u>	<u>الإجمالي</u>
<u>40 801</u>	<u>41 647</u>	<u>42 792</u>	<u>45 887</u>	<u>63 006</u>	<u>أسرة</u>	
256	256	274	263	248	وحدات	المستشفيات العامة و المركزية
28 153	29 278	30 098	32 563	34 354	أسرة	
-	-	-	-	28	وحدات	مستشفيات تابعة لديوان عام الوزارة (1)
-	-	-	-	4 842	أسرة	
-	-	-	-	7	وحدات	مراكز اورام (1)
-	-	-	-	505	أسرة	
-	-	-	-	14	وحدات	جراحة اليوم الواحد (1)
-	-	-	-	827	أسرة	
2	2	2	2	-	وحدات	المستشفيات التخصصية
311	291	291	330	-	أسرة	
13	14	15	15	11	وحدات	ولادة وأطفال
761	687	753	784	728	أسرة	
-	-	-	-	17	وحدات	نفسية (1)
-	-	-	-	6 676	أسرة	
32	32	32	32	32	وحدات	صدرية
4 531	4 631	4 722	5 095	5 775	أسرة	
-	-	-	-	4	وحدات	مستوصفات صدر بأسرة (1)
-	-	-	-	138	أسرة	
3	4	3	4	1	وحدات	جلدية
110	70	60	72	60	أسرة	
29	29	29	29	30	وحدات	رمد
1 156	961	1 054	1 180	1 530	أسرة	
-	-	-	-	8	وحدات	متوطنة
-	-	-	-	83	أسرة	
44	43	43	43	42	وحدات	حميات
4 982	4 869	4 934	4 966	5 976	أسرة	
2	2	3	2	2	وحدات	جذام
661	710	731	721	1 400	أسرة	
1	1	1	1	-	وحدات	مستشفيات مخ وأعصاب
70	63	63	74	-	أسرة	
-	-	-	-	4	وحدات	معزل حجر صحي (1)
-	-	-	-	79	أسرة	
1	2	2	2	1	وحدات	الكلية والمسالك البولية
16	16	16	16	33	أسرة	
3	3	3	3	-	وحدات	مراكز مسنين
50	71	70	70	-	أسرة	

(1) تم نقل تبعيتها إلى جهات تابعة للوزارة ابتداء من عام 2009

Statistical Yearbook - Health

12-7 NUMBER OF HOSPITALS, BEDS, REPEATERS, DOCTORS, PHARMACISTS, DENTISTS AND NURSES IN ALL SECTORS (2008 -2017)

Unit: No.

Item	2017	2016	2015	2014	2013
1 No.Hospitals	1 770	1 679	1 675	1 615	1 610
2 No. beds	132 092	126 595	125 169	123 353	125 501
3 Inpatient clinic	6 069 426	5 784 078	5 659 434	4 929 327	4 608 223
4 Outpatients	109 065 310	100 368 331	90 403 187	82 707 639	73 736 864
5 physicians	156 162	125 250	117 558	112 085	103 629
6 pharmacy	50 092	45 246	41 929	35 498	31 866
7 Dentists	23 438	21 902	20 044	18 052	16 906
8 Nursing Staff	219 265	205 596	203 403	194 994	188 141

Source: Ministry of Health and Population

12-8 NO. OF BASIC HEALTH CARE UNITS (2008- 2017)

Unit: No.

Item	2017	2016	2015	2014	2013
1 Total	5 414	5 395	5 378	5 314	5 300
2 Healthy offices	326	325	327	326	325
3 Clinic (District - Comprehensive)	93	91	88	87	93
4 Motherhood & Childhood Care Centers	146	146	146	147	147
5 Urban Health Centers	105	104	105	103	83
6 Center / unit (Medicine - Health) The family of an Urban	363	361	356	350	367
7 Basic care units in Rural	4 381	4 368	4 356	4 301	4 285

Source: Ministry of Health and Population

7 - 12 عدد المستشفيات والأسرة والمترددين والاطباء البشريين والصيدلة وأطباء الأسنان
وهيئة التمريض بإجمالي القطاعات (2017-2008)

الوحدة : بالعدد

2012	2011	2010	2009	2008	البيان
1 580	1 582	1 607	1 617	1 849	1 عدد المستشفيات
123 156	124 797	126 156	125 943	129 746	2 عدد الأسرة
3 956 882	4 003 089	2 652 882	4 118 523	5 868 716	3 المترددين بالعيادة الداخلية
63 118 506	70 335 752	66 359 978	69 471 523	72 612 900	4 المترددين بالعيادة الخارجية
96 366	93 549	90 357	74 963	60 508	5 الاطباء البشريين
27 359	23 292	20 694	19 509	9 452	6 الصيدلة
15 305	14 061	13 448	13 323	3 594	7 اطباء الاسنان
184 903	176 113	177 785	182 576	113 656	8 هيئة التمريض

المصدر: وزارة الصحة والسكان

8 - 12 أعداد وحدات الرعاية الصحية الأساسية (2017 - 2008)

الوحدة : بالعدد

2012	2011	2010	2009	2008	البيان
5 263	5 136	5 103	4 948	4 839	1 الإجمالي
329	314	315	322	324	2 مكتب الصحة
90	74	77	109	105	3 عيادة (حى - شاملة)
149	156	162	178	175	4 مراكز رعاية الأمومة والطفولة
91	154	208	343	342	5 مراكز صحية بالحضر
359	294	229	-	-	6 مركز / وحدة (طب - صحة) أسرة بالحضر
4 245	4 144	4 112	3 996	3 893	7 وحدات الرعاية الأولية بالرريف

المصدر: وزارة الصحة والسكان

Statistical Yearbook - Health

12-9 CASES OF ADMISSIONS & NO. OF DEATHS IN CENTRAL & GENERAL HOSPITALS, BY GOVERNORATES (2014-2017)

Specialization Governorates	2017			2016		
	% الوفيات لحالات الدخول % Deaths to Admissions Cases	أعداد الوفيات No. of deaths	حالات الدخول (بالعدد) Cases of Admissions (No.)	% الوفيات لحالات الدخول % Deaths to Admissions Cases	أعداد الوفيات No. of deaths	حالات الدخول (بالعدد) Cases of Admissions (No.)
1 Total	1.2	26 610	2 206 864	1.02	22 122	2 161 592
2 Cairo	2.6	1 764	67 246	2.44	1 710	69 990
3 Alexandria	2.6	1 170	45 097	2.36	1 011	42 915
4 Port Said	4.9	980	20 086	5.07	989	19 504
5 Suez	2.8	235	8 498	3.11	253	8 143
6 Damietta	1.8	390	21293	1.03	1 372	132 907
7 Dakahlia	1.1	1 364	125 678	1.05	2 433	231 168
8 Sharkia	1.2	2 662	230 865	0.38	538	141 345
9 Kalyubia	0.7	965	143 087	1.73	530	30 681
10 Kafr El-Sheikh	1.2	361	30 758	1.59	1 468	92 310
11 Gharbia	1.3	1 283	101 349	1.97	1 890	95 912
12 Menoufia	1.8	1 764	96493	1.04	919	88 432
13 Behera	0.9	765	87 399	1.20	1 831	153 075
14 Ismailia	1.5	2 304	157 892	1.40	346	24 730
15 Giza	2.2	2 284	103 256	0.59	647	110 529
16 Beni-Suef	0.8	1 337	168524	0.60	790	132 453
17 Fayoum	1.3	1 319	99 734	0.94	835	88 545
18 Menia	0.8	1 194	144 277	0.66	1 060	160 568
19 Asyout	0.3	541	168 770	0.39	590	150 755
20 Suhag	0.4	495	110 381	0.17	196	114 399
21 Qena	0.1	102	69 205	0.33	304	93 142
22 Aswan	1.1	519	45 625	0.85	293	34 367
23 Luxor	0.7	249	33 320	0.66	220	33 390
24 Red Sea	1.8	299	16 822	1.65	277	16 815
25 El Wadi El- Gidid	0.4	156	36 326	0.29	102	35 659
26 Matrouh	2.8	1 296	46 017	1.97	693	35 119
27 North Sinai	3.4	742	22 038	4.28	772	18 049
28 South Sinai	1.0	70	6 828	0.79	53	6 690

9-12 حالات الدخول واعداد ونسبة الوفيات بالمستشفيات العامة والمركزية طبقاً للمحافظات (2014- 2017)

2015			2014			التخصص	المحافظات
% الوفيات لحالات الدخول % Deaths to Admissions Cases	أعداد الوفيات No. of deaths	حالات الدخول (بالعدد) Cases of Admissions (No.)	% الوفيات لحالات الدخول % Deaths to Admissions Cases	أعداد الوفيات No. of deaths	حالات الدخول (بالعدد) Cases of Admissions (No.)		
0.9	21 241	2 263 303	0.7	14 648	2 661 260	الاجمالي العام	1
1.8	1 153	65 202	1.5	816	52 753	القاهرة	2
2.4	1 001	41 590	1.9	905	47 762	الاسكندرية	3
4.9	939	19 098	4.4	657	15 010	بورسعيد	4
3.6	312	8 750	3.2	257	8 006	السويس	5
0.8	1 288	155 023	0.7	980	146 417	دمياط	6
0.8	1 696	221 405	0.6	1366	217 176	الدقهلية	7
0.2	349	145 100	0.2	215	133 422	الشرقية	8
1.1	370	34 124	0.2	56	28 027	القليوبية	9
2.6	2219	85 912	1.2	1027	87 380	كفر النبيخ	10
1.5	1 433	92 955	0.9	723	79 412	الغربية	11
0.8	699	90 013	0.6	517	82 206	المنوفية	12
1.1	1 738	153 673	0.7	1 061	143 810	البحيرة	13
1.2	341	27 988	1.0	280	28 303	الإسماعيلية	14
0.6	659	117 807	0.5	533	113 064	الجيزة	15
0.4	780	191 957	0.4	868	208 795	بنى سويف	16
1.1	1 012	93 199	0.7	636	93 894	الفيوم	17
0.7	1 194	160 466	0.3	477	138 556	المنيا	18
0.5	764	147 660	0.1	668	643 192	أسيوط	19
0.2	236	115 315	0.2	244	107 545	سوهاج	20
0.4	436	107 634	0.3	328	97 613	قنا	21
0.8	411	50 920	0.7	327	47 663	أسوان	22
0.8	292	37 032	0.5	198	40 966	الأقصر	23
1.9	307	15 948	1.4	240	17 418	البحر الأحمر	24
0.3	97	31 327	0.2	73	29 508	الوادى الجديد	25
2.4	712	29 374	2.0	604	30 058	مطروح	26
4.2	757	18 085	3.4	571	16 922	شمال سيناء	27
0.8	46	5 746	0.3	21	6 382	جنوب سيناء	28

Statistical Yearbook - Health

12-10 NO. & RATES OF MEDICAL JOBS IN DUTY IN MINISTRY OF
HEALTH AND POPULATION (2010 - 2017)

Item	Year	2017		2016		2015		2014	
		المعدل 10/الآف من السكان	العدد	المعدل 10/الآف من السكان	العدد	المعدل 10/الآف من السكان	العدد	المعدل 10/الآف من السكان	العدد
		Rate/10000 Pop.	No.	Rate/10000 Pop.	No.	Rate/10000 Pop.	No.	Rate/10000 Pop.	No.
Physicians		13.5	102 773	8.5	77 579	8.1	71 900	8.0	71 221
Dentists		2.5	22 098	1.9	17 552	1.8	15 779	1.7	14 623
Pharmacists		5.3	49 134	4.2	38 156	3.9	34 609	3.3	28 317
Nursing staff		22.3	191 351	14.5	132 381	14.5	128 894	14.4	125 353

Source: Ministry of Health and Population

12 - 10 أعداد ومعدلات العاملين بالمهن الطبية المزاولين بوزارة الصحة والسكان (2010 - 2017)

2013		2012		2011		2010		السنة	البيان
المعدل 10/الآف من السكان Rate/10000 Pop.	العدد No.	المعدل 10/الآف من السكان Rate/10000 Pop.	العدد No.	المعدل 10/الآف من السكان Rate/10000 Pop.	العدد No.	المعدل 10/الآف من السكان Rate/10000 Pop.	العدد No.		
7.2	71 793	8.0	66 140	7.72	62 076	7.58	59 639	الاطباء البشريون	
1.3	13 465	1.4	11 945	1.37	11 000	1.32	10 414	اطباء الاسنان	
2.6	25 649	2.6	21 084	2.21	17 769	1.96	15 457	الصيدالة	
12.1	120 900	14.2	116 912	13.77	110 744	13.95	109 848	هيئة التمريض	

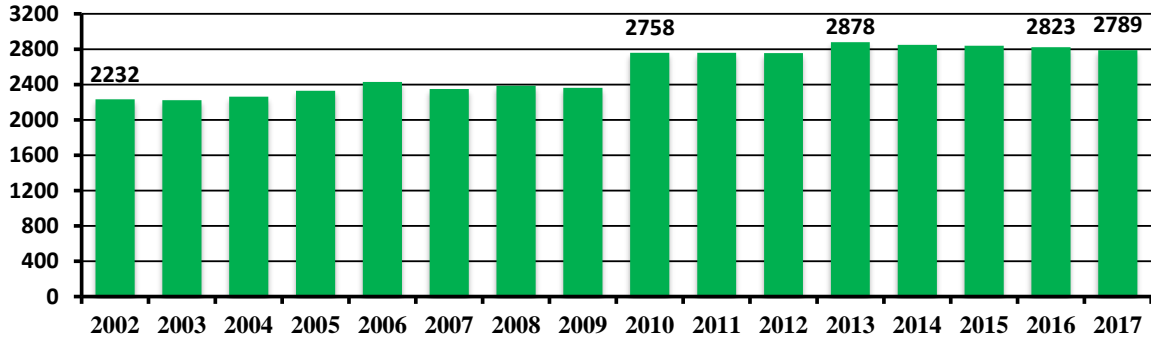
المصدر: وزارة الصحة والسكان

اجمالي أعداد وحدات البلهارسيا و الملاريا (2002-2017)
Total No. Of Bilharzia & Malaria Units (2002 - 2017)

Figure (12-1)

بالعدد
NO.

شكل رقم (1-12)



Source: Ministry of Health and Population

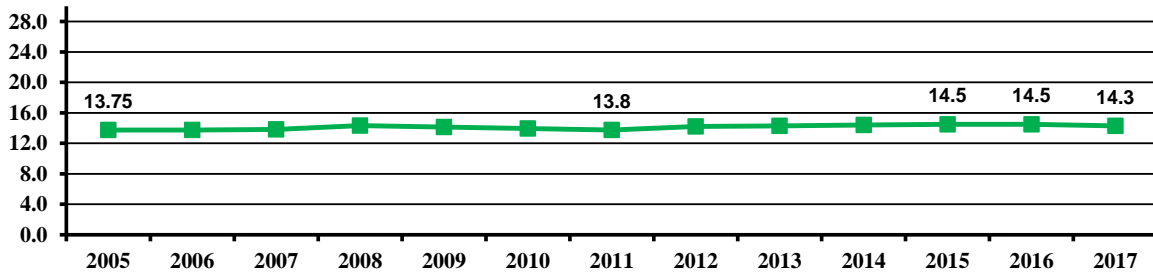
المصدر : وزارة الصحة والسكان

تطور معدلات هيئة التمريض (2017-2005)
Nursing Staff Rate Development (2005-2017)

Figure (12-2)

لكل 10000 من السكان
Per10000 of Pop.

شكل رقم (2-12)



Source: Ministry of Health & Population

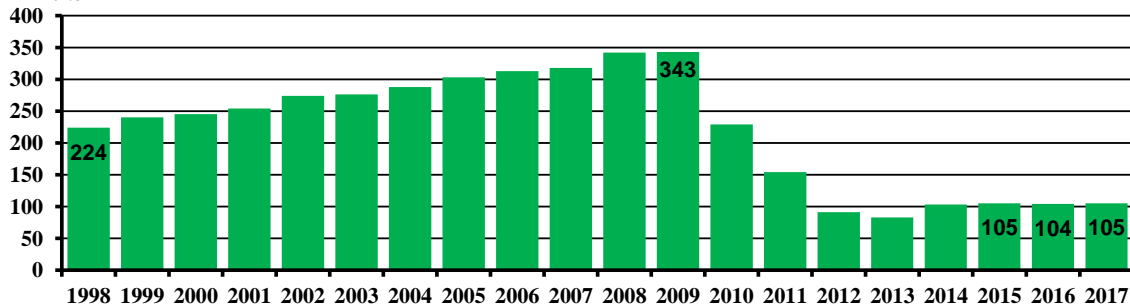
المصدر : وزارة الصحة والسكان

تطور اعداد مراكز الرعاية الصحية الحضرية (2017-1998)
Development Urban Health Care Centers (1998-2017)

Figure (12-3)

بالعدد
.No

شكل رقم (3 - 12)



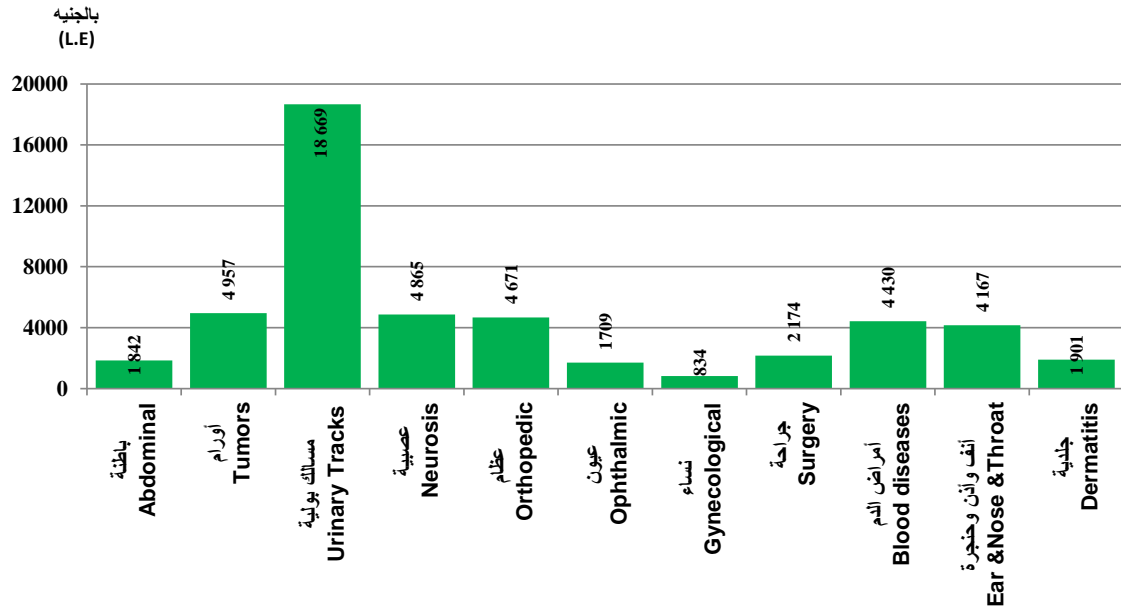
Source: Ministry of Health and Population

المصدر : وزارة الصحة والسكان

متوسط تكلفة المريض (بالجنية) طبقاً للتخصصات الطبية عام 2018
 Cost patient average (L.E) By Medical Specialization in 2018

Figure (12-4)

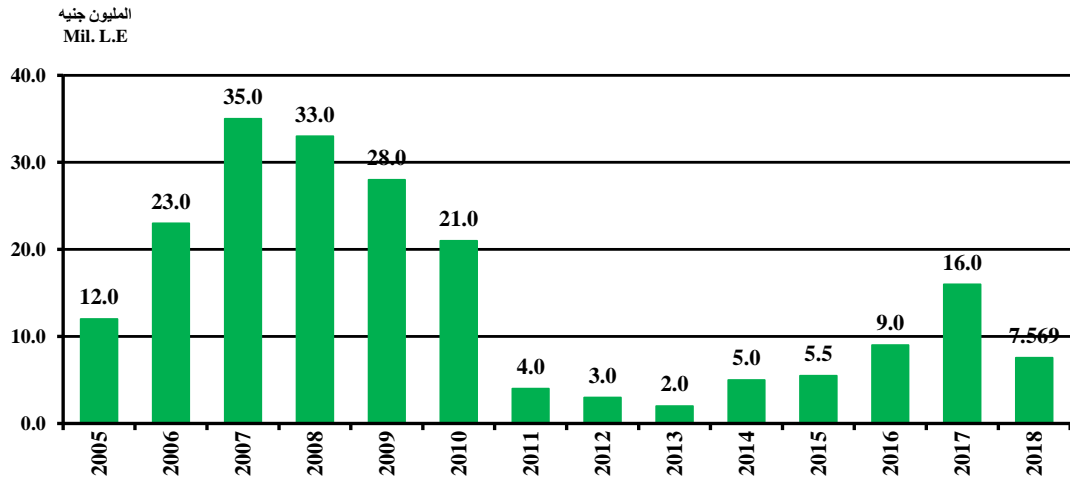
شکل رقم (12 - 4)



تكاليف علاج المواطنين بالخارج على نفقة الدولة (2005- 2018)
 Citizens Treatment Costs Abroad at the State Expenses (2005 - 2018)

Figure (12-5)

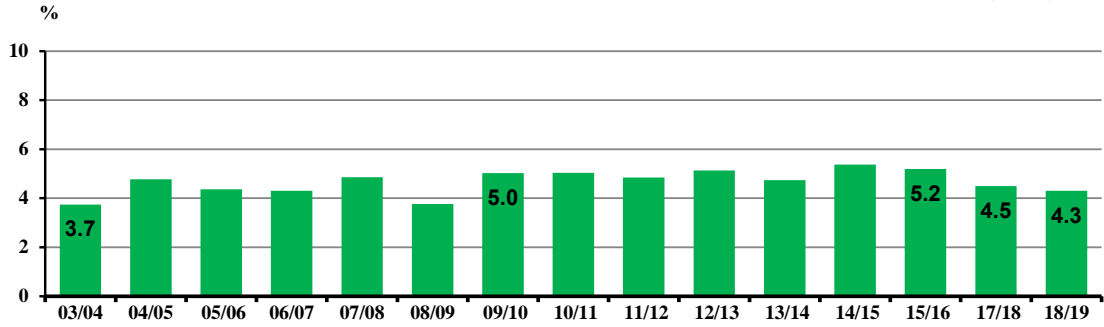
شکل رقم (12 - 5)



نسبة الإنفاق العام على الصحة إلى الإنفاق العام للدولة طبقاً للموازنة العامة للدولة (03/04 - 19/18)
 Percentage of Expenditure on Health to Public expenditure of the State Public Budget (03/04- 18/19)

Figure (12 - 6)

شكل رقم (6 - 12)



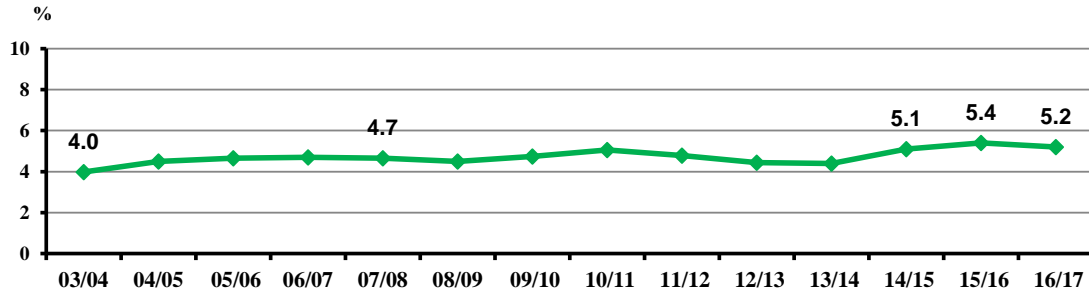
Source : Ministry of Finance

المصدر: وزارة المالية

نسبة الإنفاق العام على الصحة إلى الإنفاق العام للدولة طبقاً للحساب الختامي للدولة (03/04 - 17/16)
 Percentage of Expenditure on Health to Public expenditure of the State Final Account (03/04- 16/17)

Figure (12-7)

شكل رقم (7 - 12)



Source : Ministry of Finance

المصدر: وزارة المالية

تكاليف العلاج بالخارج على نفقة الدولة طبقاً للدول 2018

Treatment Costs Abroad at the State's Expenditure by Country 2018

Figure (12-8)

شكل رقم (8 - 12)

